



HOTĂRÂREA Nr.111 **din data de 26 iunie 2024**

privind aprobarea contului de execuție al bugetului local, al bugetului instituțiilor publice finanțate din venituri proprii și subvenții pe trimestrul I al anului 2024

Consiliul local al Municipiului Dej, întrunit în ședința ordinară din data de 26 iunie 2024;

Având în vedere proiectul de hotărâre, prezentat din inițiativa primarului Municipiului Dej, a Raportul de specialitate Nr. 15.197 din 10 mai 2024 al Serviciului Buget Contabilitate Financiar Gestiuni, prin care se propune spre aprobare Consiliului Local proiectul de hotărâre privind aprobarea contului de execuție al bugetului local, al bugetului instituțiilor publice finanțate din venituri proprii și subvenții pe trimestrul I al anului 2024; proiect avizat favorabil în ședința de lucru a Comisiei economice a Consiliului Local;

În conformitate cu prevederile:

- art. 57 din Legea Nr. 273/2006 privind finanțelor publice locale, cu modificările și completările ulterioare;
- Ordinului M.A.I. Nr. 244/2010 și Ordinului M.F.P. Nr. 2.651/2010 pentru aprobarea metodologiilor de aplicare a prevederilor art.14, alin. (7), ale art. 57, alin. (2¹) și ale art. 76¹, alin. (1), lit. e), din Legea Nr. 273/2006 privind finanțelor publice locale, cu modificările și completările ulterioare;

În temeiul art. 129, alin. (2), lit. b), alin. (4), lit. a); ale art.139, alin. (3), lit. a); și ale art. 196, alin. (1), lit. a) din Ordonanța de Urgență a Guvernului Nr. 57/2019, privind Codul Administrativ, Partea I, cu modificările și completările ulterioare;

HOTĂRĂȘTE:

Art.1. Se aprobă contul de execuție al bugetului local pe trimestrul I 2024, conform **Anexelor Nr. 1A venituri și cheltuieli** care fac parte integrantă din prezenta hotărâre.


Art.2. Se aprobă contul de execuție al bugetului local pe trimestrul I 2024, conform **Anexei Nr. 2C cheltuieli** care face parte integrantă din prezenta hotărâre.

Art.3. Se aprobă contul de execuție al bugetului instituțiilor publice finanțate integral din venituri proprii și subvenții pe trimestrul I 2023, conform **Anexelor Nr. 2E venituri și cheltuieli , 3F venituri și cheltuieli** care fac parte integrantă din prezenta hotărâre.

Art.4. Cu ducerea la îndeplinire se încredințează Serviciul Buget Contabilitate Financiar Gestiuni din cadrul Municipiului Dej.

Art. 5. Prezenta hotărâre se va comunica de către Secretarul General al Municipiului Dej: Primarului Municipiului Dej, Serviciului Buget Contabilitate Financiar Gestiuni, și Instituției Prefectului - Județul Cluj.

**Președinte de ședință,
Kovrig Anamaria Magdalena**



Nr. consilieri în funcție - 19
Nr. consilieri prezenți - 17
Nr. voturi pentru - 17
Nr. voturi împotriva -
Abțineri -
Fără vot -

**Contrasemnează,
Secretar General al Municipiului Dej,
Jr. Iosip Alexandru - Horațiu**



CONTUL DE EXECUTIE
AL BUGETULUI LOCAL - VENITURI
LA DATA 31.03.2024 --- VERIFICARE:22 SUBUNITATI

(lei)

Rand	Denumirea indicatorilor	Cod indicator	Prevederi bugetare		Drepturi constatate			Incasari realizate	Stingeri pe altele decat incasari	Drepturi constatate de incasat
			aprobate la finele perioadei de raportare	trimestriale cumulate	Total, din care:	din anii precedenti	din anul curent			
1	TOTAL VENITURI (cod 00.02+00.15+00.16+00.17+45.02+46.02+47.02)	000102	307.053.390,00	165.231.870,00	87.866.127,00	22.615.237,00	65.250.890,00	43.482.487,00	92.996,00	44.290.644,00
2	VENITURI PROPRII (0002-1102-3702+0015)	4990	104.589.170,00	44.746.350,00	65.461.569,00	21.937.366,00	43.524.203,00	30.004.395,00	3.075,00	35.454.099,00
3	I. VENITURI CURENTE(0003+0012)	0002	129.100.170,00	51.068.350,00	71.659.889,00	21.890.687,00	49.769.202,00	36.245.363,00	3.075,00	35.411.451,00
4	A. VENITURI FISCALE(cod 00.04+00.09+00.10+00.11)	0003	99.055.000,00	35.918.000,00	59.382.119,00	15.651.245,00	43.730.874,00	33.776.727,00	1.517,00	25.603.875,00
5	A1. IMPOZIT PE VENIT, PROFIT SI CASTIGURI DIN CAPITAL (cod	0004	50.359.000,00	12.767.000,00	12.505.554,00		12.505.554,00	12.505.554,00		
9	A1.2. IMPOZIT PE VENIT, PROFIT, SI CASTIGURI DIN CAPITAL DE LA PERSOANE	0006	50.359.000,00	12.767.000,00	12.505.554,00		12.505.554,00	12.505.554,00		
10	Impozit pe venit(cod 03.02.17+03.02.18)	0302	775.000,00	370.000,00	226.639,00		226.639,00	226.639,00		
12	Impozit pe veniturile din transferul proprietatilor imobiliare din patrimoniul persoal	030218	775.000,00	370.000,00	226.639,00		226.639,00	226.639,00		
13	Cote si sume defalcate din impozitul pe venit(cod 04.02.01+04.02.04)	0402	49.584.000,00	12.397.000,00	12.278.915,00		12.278.915,00	12.278.915,00		
14	Cote defalcate din impozitul pe venit	040201	41.674.000,00	10.419.000,00	10.058.312,00		10.058.312,00	10.058.312,00		
15	Sume alocate din cotele defalcate din impozitul pe venit pentru echilibrarea bugetelor locale	040204	7.410.000,00	1.853.000,00	2.094.476,00		2.094.476,00	2.094.476,00		
16	Sume la dispozitia Consiliului Judetean	040205	500.000,00	125.000,00	126.127,00		126.127,00	126.127,00		
22	A3. IMPOZITE SI TAXE PE PROPRIETATE(cod 07.02)	0009	17.900.000,00	12.350.000,00	32.032.910,00	12.637.336,00	19.395.574,00	12.015.875,00	1.367,00	20.015.668,00
23	Impozite si taxe pe proprietate(cod 07.02.01 la 07.02.03+07.02.50)	0702	17.900.000,00	12.350.000,00	32.032.910,00		19.395.574,00	12.015.875,00	1.367,00	20.015.668,00
24	Impozit si taxa pe cladiri(cod 07.02.01.01+07.02.01.02)	070201	12.100.000,00	8.500.000,00	21.686.341,00	7.317.870,00	14.368.471,00	8.992.992,00	896,00	12.692.463,00
25	Impozit pe cladiri de la persoane fizice	07020101	4.400.000,00	3.500.000,00	6.013.908,00	1.691.446,00	4.322.462,00	2.959.580,00	887,00	3.053.441,00
26	Impozit si taxa pe cladiri de la persoane juridice	07020102	7.700.000,00	5.000.000,00	15.672.433,00	5.626.424,00	10.046.009,00	6.033.412,00	9,00	9.639.012,00
27	Impozit si taxa pe teren(cod 07.02.02.01 la 07.02.02.03)	070202	5.000.000,00	3.500.000,00	9.997.972,00	5.170.473,00	4.827.499,00	2.820.559,00	279,00	7.177.140,00
28	Impozit pe terenuri de la persoane fizice	07020201	2.700.000,00	1.800.000,00	3.375.250,00	1.158.568,00	2.216.662,00	1.464.726,00	279,00	1.910.245,00

Rand	Denumirea indicatorilor	Cod indicator	Prevederi bugetare		Drepturi constatate			Incasari realizate	Stingeri pe alte cai decat incasari	Drepturi constatate de incasat
			aprobate la finele perioadei de raportare	trimestriale cumulate	Total, din care:	din anii precedenti	din anul curent			
29	Impozit si taxa pe teren de la persoane juridice	07020202	2.300.000,00	1.700.000,00	6.622.722,00	4.011.885,00	2.610.837,00	1.355.827,00		5.266.895,00
31	Taxe judiciare de timbru si alte taxe de timbru	070203	800.000,00	350.000,00	348.597,00	148.993,00	199.604,00	202.330,00	192,00	146.075,00
33	A4. IMPOZITE SI TAXE PE BUNURI SI SERVICII(cod 11.02+12.02+15.02+16.02)	0010	30.716.000,00	10.746.000,00	14.737.314,00	2.988.879,00	11.748.435,00	9.204.257,00	150,00	5.532.907,00
34	Sume defalcate din TVA(cod 11.02.01+11.02.02+11.02.05+11.02.06+11.02.07)	1102	24.511.000,00	6.322.000,00	6.322.000,00		6.322.000,00	6.322.000,00		
36	Sume defalcate din TVA pentru finantarea chelt. descentraliz. la nivelul comunelor, oraselor,	110202	21.514.000,00	5.513.000,00	5.513.000,00		5.513.000,00	5.513.000,00		
39	Sume defalcate din taxa pe valoare adaugata ptr finantarea invatamanetului particular sau	110209	2.997.000,00	809.000,00	809.000,00		809.000,00	809.000,00		
43	Taxe pe servicii specifice(cod 15.02.01+15.02.50)	1502	55.000,00	24.000,00	93.957,00	1.570,00	92.387,00	6.917,00		87.040,00
44	Impozit pe spectacole	150201	20.000,00	7.000,00	87.986,00	1.570,00	86.416,00	946,00		87.040,00
45	Alte taxe pe servicii specifice	150250	35.000,00	17.000,00	5.971,00		5.971,00	5.971,00		
46	Taxe pe utilizarea bunurilor, autorizarea utilizarii bunurilor sau pe desfasurarea de activitati(cod	1602	6.150.000,00	4.400.000,00	8.321.357,00	2.987.309,00	5.334.048,00	2.875.340,00	150,00	5.445.867,00
47	Impozit asupra mijloacelor de transport(cod 16.02.02.01+16.02.02.02)	160202	5.050.000,00	3.700.000,00	8.074.443,00	2.914.202,00	5.160.241,00	2.715.161,00	150,00	5.359.132,00
48	Impozitul asupra mijloacelor de transport detinute de persoane fizice	16020201	3.600.000,00	2.600.000,00	5.352.717,00	1.951.546,00	3.401.171,00	1.867.917,00	150,00	3.484.650,00
49	Impozitul asupra mijloacelor de transport detinute de persoane juridice	16020202	1.450.000,00	1.100.000,00	2.721.726,00	962.656,00	1.759.070,00	847.244,00		1.874.482,00
50	Taxe si tarife pentru eliberarea de licente si autorizatii de functionare	160203	1.100.000,00	700.000,00	246.914,00	73.107,00	173.807,00	160.179,00		86.735,00
52	A6. ALTE IMPOZITE SI TAXE FISCALE(cod 18.02)	0011	80.000,00	55.000,00	106.341,00	25.030,00	81.311,00	51.041,00		55.300,00
53	Alte impozite si taxe fiscale(cod 18.02.50)	1802	80.000,00	55.000,00	106.341,00	25.030,00	81.311,00	51.041,00		55.300,00
54	Alte impozite si taxe	180250	80.000,00	55.000,00	106.341,00	25.030,00	81.311,00	51.041,00		55.300,00
55	C. VENITURI NEFISCALE(cod 00.13+00.14)	0012	30.045.170,00	15.150.350,00	12.277.770,00	6.239.442,00	6.038.328,00	2.468.636,00	1.558,00	9.807.576,00
56	C1. VENITURI DIN PROPRIETATE(cod 30.02+31.02)	0013	6.809.300,00	4.200.000,00	6.194.806,00	844.041,00	5.350.765,00	1.794.725,00	1.268,00	4.398.813,00
57	Venituri din proprietate(cod 30.02.01+30.02.05+30.02.08+30.02.50)	3002	6.809.300,00	4.200.000,00	6.194.806,00	844.041,00	5.350.765,00	1.794.725,00	1.268,00	4.398.813,00
59	Venituri din concesiuni si inchirieri(cod 30.02.05.30)	300205	6.809.300,00	4.200.000,00	6.194.806,00	844.041,00	5.350.765,00	1.794.725,00	1.268,00	4.398.813,00
62	Alte venituri din concesiuni si inchirieri de catre instit pub	30020530	6.809.300,00	4.200.000,00	6.194.806,00	844.041,00	5.350.765,00	1.794.725,00	1.268,00	4.398.813,00

Rand	Denumirea indicatorilor	Cod indicator	Prevederi bugetare		Drepturi constatate				Incasari realizate	Singeri pe altele decat incasari	Drepturi constatate de incasat
			aprobate la finele perioadei de raportare	trimestriale cumulate	Total, din care:	din anii precedenti	din anul curent				
69	C2. VANZARI DE BUNURI SI SERVICII(cod 33.02+34.02+35.02+36.02+37.02)	0014	23.235.870,00	10.950.350,00	6.082.964,00	5.395.401,00	687.563,00	673.911,00	290,00	5.408.763,00	
70	Venituri din prestari de servicii si alte activitati(cod)	3302	700.000,00	350.000,00	188.977,00	18.500,00	170.477,00	170.477,00		18.500,00	
71	Venituri din prestari de servicii	330208	350.000,00	200.000,00	170.477,00	18.500,00	170.477,00			18.500,00	
78	Venituri din recuperarea cheltuielilor de judecata, imputatii si despagubiri	330228									
80	Alte venituri din prestari de servicii si alte activitati	330250	350.000,00	150.000,00							
81	Venituri din taxe administrative, eliberari permise(cod 34.02.02+34.02.50)	3402	105.000,00	63.000,00	25.915,00		25.915,00	25.915,00			
82	Taxe extrajudiciare de timbru	340202	5.000,00	3.000,00							
83	Alte venituri din taxe administrative, eliberari permise	340250	100.000,00	60.000,00	25.915,00		25.915,00	25.915,00			
84	Amenzi, penalitati si confiscari(cod 35.02.01 la 35.02.03+35.02.50)	3502	1.865.000,00	1.107.000,00	5.762.462,00	5.376.901,00	385.561,00	371.909,00	290,00	5.390.263,00	
85	Venituri din amenzi si alte sanctiuni aplicate potrivit dispozitiilor legale	350201	1.850.000,00	1.100.000,00	5.761.427,00	5.376.901,00	384.526,00	370.874,00	290,00	5.390.263,00	
86	Venituri din amenzi si alte sanctiuni aplicate de catre alte inst de specialitate	35020102	1.850.000,00	1.100.000,00	5.761.427,00	5.376.901,00	384.526,00	370.874,00	290,00	5.390.263,00	
90	Alte amenzi, penalitati si confiscari	350250	15.000,00	7.000,00	1.035,00		1.035,00	1.035,00			
91	Diverse venituri(cod 36.02.01+36.02.05+36.02.06+36.02.07+36.02.1	3602	20.565.870,00	9.430.350,00	105.610,00		105.610,00	105.610,00			
95	Taxe speciale	360206	190.000,00	80.000,00	46.966,00		46.966,00	46.966,00			
103	Alte venituri	360250	20.375.870,00	9.350.350,00	58.644,00		58.644,00	58.644,00			
106	Varsaminte din sectiunea de functionare ptr finantarea sectiunii de dezvoltare a bugetului	370203	-25.765.570,00	-12.944.760,00	-3.425.790,00		-3.425.790,00	-3.425.790,00			
107	Varsaminte din sectiunea de functionare	370204	25.765.570,00	12.944.760,00	3.425.790,00		3.425.790,00	3.425.790,00			
110	II. VENITURI DIN CAPITAL(cod 39.02)	0015			123.680,00	46.679,00	77.001,00	81.032,00		42.648,00	
111	Venituri din valorificarea unor bunuri(cod 39.02.01+39.02.03+39.02.04+39.02.07+39.02.1	3902			123.680,00	46.679,00	77.001,00	81.032,00		42.648,00	
112	Venituri din valorificarea unor bunuri ale institutiilor publice	390201			123.680,00	46.679,00	77.001,00	81.032,00		42.648,00	
117	III. OPERATIUNI FINANCIARE(cod 40.02+41.02)	0016			686.800,00		686.800,00	686.800,00			
118	Incasari din rambursarea imprumuturilor acordate(cod)	4002			686.800,00		686.800,00	686.800,00			

Rand	Denumirea indicatorilor	Cod indicator	Prevederi bugetare		Drepturi constatate				Incasari realizate	Stingeri pe alte cai decat incasari	Drepturi constatate de incasat
			aprobate la finele perioadei de raportare	trimestriale cumulate	Total, din care:	din anii precedenti	din anul curent				
124	Sume din excedentul bugetului local utilizate ptr finantarea cheltuielilor sectiunii de dezvoltare	400214			238.000,00			238.000,00			
126	Sume din excedentul bugetului local utilizate ptr finantarea cheltuielilor sectiunii de	400218			448.800,00			448.800,00			
133	IV. SUBVENTII (cod 00.18)	0017	115.439.700,00	89.605.460,00	3.599.503,00			3.599.503,00			671.017,00
134	SUBVENTII DE LA ALTE NIVELE ALE ADMINISTRATIEI PUBLICE(cod 42.02+43.02)	0018	115.439.700,00	89.605.460,00	3.599.503,00			3.599.503,00			671.017,00
135	Subventii de la bugetul de stat(cod 42.02.01 la 42.02.87)	4202	115.439.700,00	89.605.460,00	3.599.503,00			3.599.503,00			671.017,00
162	Subventii pentru acordarea ajutorului pentru incalzirea locuintei si a suplimentului pentru	420234	250.000,00	100.000,00	31.260,00			31.260,00			
176	Subv.din bug de stat alocate cf contractelor incheiate cu directiile de sanatate publica	420266	2.511.000,00	700.000,00	491.928,00			491.928,00			
178	Subventii de la bugetul de stat catre bugetele locale necesare sustinerii derularii proiectelor	420269	9.728.500,00	9.728.500,00	1.699.312,00			1.699.312,00			671.017,00
190	Subventii de la bugetul de stat catre bugetele locale pentru Programul national de investitii	420287	30.200.000,00	30.200.000,00	1.377.003,00			1.377.003,00			
191	Alocari de sume din PNRR aferente asistentei financiare nerambursabile	420288	71.873.240,00	48.000.000,00							
192	Fonduri europene nerambursabile	42028801	60.397.680,00	40.000.000,00							
194	Sume aferente TVA	42028803	11.475.560,00	8.000.000,00							
195	Alocari de sume din PNRR aferente componentei imprumuturi	420289	876.960,00	876.960,00							
196	Fonduri din imprumut rambursabil	42028901	736.940,00	736.940,00							
198	Sume aferente TVA	42028903	140.020,00	140.020,00							
352	Sume primite de la UE/alti donatori in contul platilor efectuate si prefinantari aferente cadrului	4802	62.513.520,00	24.558.060,00	11.796.255,00	677.871,00		3.540.806,00	89.921,00		8.165.528,00
353	Fondul European de Dezvoltare Regionala	480201	61.821.520,00	23.666.060,00	11.118.384,00			2.952.856,00			8.165.528,00
354	Sume primite in contul platilor efectuate in anul curent	48020101	59.921.520,00	21.366.060,00	5.676.888,00						5.676.888,00
355	Sume primite in contul platilor efectuate in anii anteriori	48020102	2.500.000,00	2.500.000,00	5.441.496,00			2.952.856,00			2.488.640,00
357	Fondul Social European	480202	692.000,00	692.000,00	677.871,00			587.950,00	89.921,00		
359	Sume primite in contul platilor efectuate in anii anteriori	48020202	692.000,00	692.000,00	677.871,00			587.950,00	89.921,00		
395	VENITURILE SECTIUNII DE FUNCTIONARE(cod 00.02+00.16+00.17)	Y000102	105.095.600,00	38.923.590,00	69.206.087,00	21.890.687,00		33.791.561,00	3.075,00		35.411.451,00
396	VENITURI PROPRII (0002-1102-0037)	Y4990	104.589.170,00	44.746.350,00	65.337.889,00	21.890.687,00		29.923.363,00	3.075,00		35.411.451,00

Rand	Denumirea indicatorilor	Cod indicator	Prevederi bugetare		Drepturi constatate				Incasari realizate	Stingeri pe alte cai decat incasari	Drepturi constatate de incasat
			aprobate la finele perioadei de raportare	trimestriale cumulate	Total, din care:	din anii precedenti	din anul curent				
397	I. VENITURI CURENTE(0003+0012)	Y0002	102.334.600,00	38.123.590,00	68.234.099,00	21.890.687,00	46.343.412,00	32.819.573,00	3.075,00	35.411.451,00	
398	A. VENITURI FISCALE(0004+0009+0010+0011)	Y0003	99.055.000,00	35.918.000,00	59.382.119,00	15.651.245,00	43.730.874,00	33.776.727,00	1.517,00	25.603.875,00	
399	A1. IMPOZIT PE VENIT, PROFIT SI CASTIGURI DIN CAPITAL(0005+0006+0007)	Y0004	50.359.000,00	12.767.000,00	12.505.554,00		12.505.554,00	12.505.554,00			
403	A1.2. IMPOZIT PE VENIT, PROFIT, SI CASTIGURI DIN CAPITAL DE LA PERSOANE	Y0006	50.359.000,00	12.767.000,00	12.505.554,00		12.505.554,00	12.505.554,00			
404	Impozit pe venit(cod 03.02.17+03.02.18)	Y0302	775.000,00	370.000,00	226.639,00		226.639,00	226.639,00			
406	Impozit pe veniturile din transferul proprietatilor imobiliare din patrimoniul persoal	Y030218	775.000,00	370.000,00	226.639,00		226.639,00	226.639,00			
407	Cote si sume defalcate din impozitul pe venit(cod 04.02.01+04.02.04)	Y0402	49.584.000,00	12.397.000,00	12.278.915,00		12.278.915,00	12.278.915,00			
408	Cote defalcate din impozitul pe venit	Y040201	41.674.000,00	10.419.000,00	10.058.312,00		10.058.312,00	10.058.312,00			
409	Sume alocate din cotele defalcate din impozitul pe venit pentru echilibrarea bugetelor locale	Y040204	7.410.000,00	1.853.000,00	2.094.476,00		2.094.476,00	2.094.476,00			
410	Sume la dispozitia Consiliului Judetean	Y040205	500.000,00	125.000,00	126.127,00		126.127,00	126.127,00			
416	A3. IMPOZITE SI TAXE PE PROPRIETATE(cod 07.02)	Y0009	17.900.000,00	12.350.000,00	32.032.910,00	12.637.336,00	19.395.574,00	12.015.875,00	1.367,00	20.015.668,00	
417	Impozite si taxe pe proprietate(cod 07.02.01 la 07.02.03+07.02.50)	Y0702	17.900.000,00	12.350.000,00	32.032.910,00	12.637.336,00	19.395.574,00	12.015.875,00	1.367,00	20.015.668,00	
418	Impozit si taxa pe cladiri(cod 07.02.01.01+07.02.01.02)	Y070201	12.100.000,00	8.500.000,00	21.686.341,00	7.317.870,00	14.368.471,00	8.992.992,00	896,00	12.692.453,00	
419	Impozit pe cladiri de la persoane fizice	Y0702010	4.400.000,00	3.500.000,00	6.013.908,00	1.691.446,00	4.322.462,00	2.959.580,00	887,00	3.053.441,00	
420	Impozit si taxa pe cladiri de la persoane juridice	Y0702010	7.700.000,00	5.000.000,00	15.672.433,00	5.626.424,00	10.046.009,00	6.033.412,00	9,00	9.639.072,00	
421	Impozit si taxa pe teren(cod 07.02.02.01+07.02.02.02+07.02.02.03)	Y070202	5.000.000,00	3.500.000,00	9.997.972,00	5.170.473,00	4.827.499,00	2.820.553,00	279,00	7.177.140,00	
422	Impozit pe terenuri de la persoane fizice	Y0702020	2.700.000,00	1.800.000,00	3.375.250,00	1.158.588,00	2.216.662,00	1.464.726,00	279,00	1.910.245,00	
423	Impozit si taxa pe teren de la persoane juridice	Y0702020	2.300.000,00	1.700.000,00	6.622.722,00	4.011.885,00	2.610.837,00	1.355.827,00		5.266.895,00	
425	Taxe judiciare de timbru si alte taxe de timbru	Y070203	800.000,00	350.000,00	348.597,00	148.993,00	199.604,00	202.330,00	192,00	146.075,00	
427	A4. IMPOZITE SI TAXE PE BUNURI SI SERVICII(cod 11.02+12.02+15.02+16.02)	Y0010	30.716.000,00	10.748.000,00	14.737.314,00	2.988.879,00	11.748.435,00	9.204.257,00	150,00	5.532.907,00	
428	Sume defalcate din TVA(cod 11.02.01 la 11.02.09)	Y1102	24.511.000,00	6.322.000,00	6.322.000,00		6.322.000,00	6.322.000,00			
430	Sume defalcate din TVA pentru finantarea chelt.descentraliz.la nivelul comunelor, oraselor,	Y110202	21.514.000,00	5.513.000,00	5.513.000,00		5.513.000,00	5.513.000,00			
433	Sume defalcate din taxa pe valoare adaugata ptr finantarea invatamanetului particular sau	Y110209	2.997.000,00	809.000,00	809.000,00		809.000,00	809.000,00			

Rand	Denumirea indicatorilor	Cod indicator	Prevederi bugetare		Drepturi constatate			Incasari realizate	Stingeri pe alte cal decat incasari	Drepturi constatate de incasat
			aprobate la finele perioadei de raportare	trimestriale cumulate	Total, din care:	din anii precedenti	din anul curent			
437	Taxe pe servicii specifice(cod 15.02.01+15.02.50)	Y1502	55.000,00	24.000,00	93.957,00	1.570,00	92.387,00	6.917,00		87.040,00
438	Impozit pe spectacole	Y150201								
439	Alte taxe pe servicii specifice	Y150250	20.000,00	7.000,00	87.986,00	1.570,00	86.416,00	946,00		87.040,00
440	Taxe pe utilizarea bunurilor, autorizarea utilizarii bunurilor sau pe desfasurarea de activitati(cod	Y1602	35.000,00	17.000,00	5.971,00		5.971,00			
441	Impozit asupra mijloacelor de transport(cod 16.02.02.01+16.02.02.02)	Y160202	6.150.000,00	4.400.000,00	8.321.357,00	2.987.309,00	5.334.048,00	2.875.340,00	150,00	5.445.867,00
442	Impozitul asupra mijloacelor de transport detinute de persoane fizice	Y1602020	5.050.000,00	3.700.000,00	8.074.443,00	2.914.202,00	5.160.241,00	2.715.161,00	150,00	5.359.132,00
443	Impozitul asupra mijloacelor de transport detinute de persoane juridice	Y1602020	3.600.000,00	2.600.000,00	5.352.717,00	1.951.546,00	3.401.171,00	1.867.917,00	150,00	3.484.650,00
444	Taxe si tarife pentru eliberarea de licente si autorizatii de functionare	Y160203	1.450.000,00	1.100.000,00	2.721.726,00	962.656,00	1.759.070,00	847.244,00		1.874.482,00
446	A6. ALTE IMPOZITE SI TAXE FISCALE(cod 18.02)	Y0011	1.100.000,00	700.000,00	246.914,00	73.107,00	173.807,00	160.179,00		86.735,00
447	Alte impozite si taxe fiscale(cod 18.02.50)	Y1802	80.000,00	55.000,00	106.341,00	25.030,00	81.311,00	51.041,00		55.300,00
448	Alte impozite si taxe	Y180250	80.000,00	55.000,00	106.341,00	25.030,00	81.311,00	51.041,00		55.300,00
449	C. VENITURI NEFISCALE (0013+0014)	Y0012	3.279.600,00	2.205.590,00	8.851.980,00	6.239.442,00	2.612.538,00	-957.154,00	1.558,00	9.807.576,00
450	C1. VENITURI DIN PROPRIETATE(cod 30.02+31.02)	Y0013	6.809.300,00	4.200.000,00	6.194.806,00	844.041,00	5.350.765,00	1.794.725,00	1.268,00	4.398.813,00
451	Venituri din proprietate(cod 30.02.01+30.02.05+30.02.08+30.02.50)	Y3002	6.809.300,00	4.200.000,00	6.194.806,00	844.041,00	5.350.765,00	1.794.725,00	1.268,00	4.398.813,00
453	Venituri din concesiuni si inchirieri	Y300205	6.809.300,00	4.200.000,00	6.194.806,00	844.041,00	5.350.765,00	1.794.725,00	1.268,00	4.398.813,00
456	Alte venituri din concesiuni si inchirieri de catre institutii publ	Y3002053	6.809.300,00	4.200.000,00	6.194.806,00	844.041,00	5.350.765,00	1.794.725,00	1.268,00	4.398.813,00
463	C2. VANZARI DE BUNURI SI SERVICII(cod 33.02+34.02+35.02+36.02+37.02)	Y0014	-3.529.700,00	-1.994.410,00	2.657.174,00	5.395.401,00	-2.738.227,00	-2.751.879,00	290,00	5.408.763,00
464	Venituri din prestari de servicii si alte activitati(cod	Y3302	700.000,00	350.000,00	188.977,00	18.500,00	170.477,00	170.477,00		18.500,00
465	Venituri din prestari de servicii	Y330208	350.000,00	200.000,00	170.477,00	18.500,00	170.477,00	170.477,00		18.500,00
472	Venituri din recuperarea cheltuielilor de judecata, imputatii si despagubiri	Y330228								
474	Alte venituri din prestari de servicii si alte activitati	Y330250	350.000,00	150.000,00						
475	Venituri din taxe administrative, eliberari permise(cod 34.02.02+34.02.50)	Y3402	105.000,00	63.000,00	25.915,00		25.915,00	25.915,00		
476	Taxe extrajudiciare de timbru	Y340202	5.000,00	3.000,00						

Rand	Denumirea indicatorilor	Cod indicator	Prevederi bugetare		Drepturi constatate				Incasari realizate	Stingeri pe alte cai decat incasari	Drepturi constatate de incasat
			aprobate la finele perioadei de raportare	trimestriale cumulate	Total, din care:	din anii precedenti	din anul curent				
477	Alte venituri din taxe administrative, eliberari permise	Y340250	100.000,00	60.000,00	25.915,00			25.915,00			
478	Amenzi, penalitati si confiscari(cod 35.02.01 la 35.02.03+35.02.50)	Y3502	1.865.000,00	1.107.000,00	5.762.462,00	5.376.901,00		385.561,00	290,00	5.390.263,00	
479	Venituri din amenzi si alte sanctiuni aplicate potrivit dispozitiilor legale	Y350201	1.850.000,00	1.100.000,00	5.761.427,00	5.376.901,00		384.526,00	290,00	5.390.263,00	
480	Venituri din amenzi si alte sanctiuni aplicate de catre alte inst de specialitate	Y3502010	1.850.000,00	1.100.000,00	5.761.427,00	5.376.901,00		384.526,00	290,00	5.390.263,00	
484	Alte amenzi, penalitati si confiscari	Y350250	15.000,00	7.000,00	1.035,00			1.035,00			
485	Diverse venituri(cod 36.02.01+36.02.05+36.02.06+36.02.11+36.02.1	Y3602	20.565.870,00	9.430.350,00	105.610,00			105.610,00			
489	Taxe speciale	Y360206	190.000,00	80.000,00	46.966,00			46.966,00			
492	Alte venituri	Y360250	20.375.870,00	9.350.350,00	58.644,00			58.644,00			
493	Transferuri voluntare, altele decat subventiile(cod 37.02.01+37.02.03+37.02.50)	Y3702	-26.765.570,00	-12.944.760,00	-3.425.790,00			-3.425.790,00			
495	Varsaminte din sectiunea de functionare ptr finantarea sectiunii de dezvoltare a bug local(cu	Y370203	-26.765.570,00	-12.944.760,00	-3.425.790,00			-3.425.790,00			
497	III. OPERATIUNI FINANCIARE(cod 40.02+41.02)	Y0016			448.800,00			448.800,00			
498	Incasari din rambursarea imprumuturilor acordate(cod 40.02.06 la 40.02.50)	Y4002			448.800,00			448.800,00			
503	Sume din excedentul bugetului local utilizate ptr finantarea cheltuielilor sectiunii de	Y400218			448.800,00			448.800,00			
508	IV. SUBVENTII (cod 00.18)	Y0017	2.761.000,00	800.000,00	523.188,00			523.188,00			
509	SUBVENTII DE LA ALTE NIVELE ALE ADMINISTRATIEI PUBLICE(cod 42.02+43.02)	Y0018	2.761.000,00	800.000,00	523.188,00			523.188,00			
510	Subventii de la bugetul de stat(cod 42.02.21+42.02.28+42.02.34+42.02.35	Y4202	2.761.000,00	800.000,00	523.188,00			523.188,00			
514	Subventii pentru acordarea ajutorului pentru incalzirea locuintei si a suplimentului pentru	Y420234	250.000,00	100.000,00	31.260,00			31.260,00			
522	Subv.din bug de stat alocate cf contractelor incheiate cu directiile de sanatate publica	Y420266	2.511.000,00	700.000,00	491.928,00			491.928,00			
549	VENITURILE SECTIUNII DE DEZVOLTARE(cod0002+0015+0016+0017+450	Y000102	201.957.790,00	126.308.280,00	18.660.040,00	724.550,00		17.935.490,00	89.921,00	8.879.193,00	
550	VENITURI PROPRII (cod 0002-1102-3702+0015)	Y4990			123.680,00	46.679,00		77.001,00		42.648,00	
551	VENITURI CURENTE(0012)	Y0002	26.765.570,00	12.944.760,00	3.425.790,00			3.425.790,00			
552	VENITURI NEFISCALE(cod 00.14)	Y0012	26.765.570,00	12.944.760,00	3.425.790,00			3.425.790,00			

Rand	Denumirea indicatorilor	Cod indicator	Prevederi bugetare		Drepturi constatate	Incasari realizate	Stingeri pe alte cai decat incasari	Drepturi constatate de incasat
			aprobate la finele perioadei de raportare	trimestriale cumulate				
553	C2. VANZARI DE BUNURI SI SERVICII(cod 36.02+37.02)	Y0014	26.765.570,00	12.944.760,00	3.425.790,00	3.425.790,00		3.425.790,00
560	Transferuri voluntare, altele decat subventiile(cod 37.02.04+37.02.05)	Y3702	26.765.570,00	12.944.760,00	3.425.790,00	3.425.790,00		3.425.790,00
561	Varsaminte din sectiunea de functionare	Y370204	26.765.570,00	12.944.760,00	3.425.790,00	3.425.790,00		3.425.790,00
563	II. VENITURI DIN CAPITAL(cod 39.02)	Y0015			123.680,00	77.001,00	46.679,00	42.648,00
564	Venituri din valorificarea unor bunuri(cod 39.02.01+39.02.03+39.02.04+39.02.07+39.02.1	Y3902			123.680,00	77.001,00	46.679,00	42.648,00
565	Venituri din valorificarea unor bunuri ale institutiilor publice	Y390201			123.680,00	77.001,00	46.679,00	42.648,00
570	III. OPERATIUNI FINANCIARE(cod 40.02+41.02)	Y0016			238.000,00	238.000,00		
571	Incasari din rambursarea imprumuturilor acordate(cod 40.02.13+40.02.14+40.02.16)	Y4002			238.000,00	238.000,00		
573	Sume din excedentul bugetului local utilizate ptr finantarea cheltuielilor sectiunii de dezvoltare	Y400214			238.000,00	238.000,00		
579	IV. SUBVENTII (cod 00.18)	Y0017	112.678.700,00	88.805.460,00	3.076.315,00	3.076.315,00		671.017,00
580	SUBVENTII DE LA ALTE NIVELE ALE ADMINISTRATIEI PUBLICE(cod 42.02+43.02)	Y0018	112.678.700,00	88.805.460,00	3.076.315,00	3.076.315,00		671.017,00
581	Subventii de la bugetul de stat(cod 42.02.01+42.02.05+42.02.10+42.02.12+42.02.1	Y4202	112.678.700,00	88.805.460,00	3.076.315,00	3.076.315,00		671.017,00
613	Subventii de la bugetul de stat catre bugetele locale necesare sustinerii derularii proiectelor	Y420269	9.728.500,00	9.728.500,00	1.699.312,00	1.699.312,00		671.017,00
619	Subventii de la bugetul de stat catre bugetele locale pentru Programul national de investitii	Y420287	30.200.000,00	30.200.000,00	1.377.003,00	1.377.003,00		
620	Alocari de sume din PNRR aferente asistentei financiare nerambursabile	Y420288	71.873.240,00	48.000.000,00				
621	Fonduri europene nerambursabile	Y4202880	60.397.680,00	40.000.000,00				
623	Sume aferente TVA	Y4202880	11.475.560,00	8.000.000,00				
624	Alocari de sume din PNRR aferente componentei imprumuturi	Y420289	876.960,00	876.960,00				
625	Fonduri din imprumut rambursabil	Y4202890	736.940,00	736.940,00				
627	Sume aferente TVA	Y4202890	140.020,00	140.020,00				
764	Sume primite de la UE/alti donatori in contul platilor efectuate si prefinantari aferente cadrului	Y4802	62.513.520,00	24.558.060,00	11.796.255,00	11.118.384,00	677.871,00	8.165.528,00
765	Fondul European de Dezvoltare Regionala	Y480201	61.821.520,00	23.866.060,00	11.118.384,00	11.118.384,00		8.165.528,00
766	Sume primite in contul platilor efectuate in anul curent	Y4802010	59.321.520,00	21.366.060,00	5.676.888,00	5.676.888,00		5.676.888,00

Rand	Denumirea indicatorilor	Cod indicator	Prevederi bugetare		Drepturi constatate			Incasari realizate	Stingeri pe alte cai decat incasari	Drepturi constatate de incasat
			aprobate la finele perioadei de raportare	trimestriale cumulate	Total, din care:	din anii precedenti	din anul curent			
767	Sume primite in contul platilor efectuate in anii anteriori	Y4802010	2.500.000,00	2.500.000,00	5.441.496,00		5.441.496,00	2.952.856,00		2.488.640,00
769	Fondul Social European	Y480202	692.000,00	692.000,00	677.871,00	677.871,00	677.871,00	587.950,00	89.921,00	
771	Sume primite in contul platilor efectuate in anii anteriori	Y4802020	692.000,00	692.000,00	677.871,00	677.871,00	677.871,00	587.950,00	89.921,00	

Conducatorul institutiei

Conducatorul compartiment financiar contabil



CONTUL DE EXECUTIE AL BUGETULUI LOCAL - CHELTUIELI -

LA DATA 31.03.2024 --- VERIFICARE:22 SUBUNITATI

Rand	Denumirea indicatorilor	Cod indicator	Credite de angajament		Credite bugetare		Angajamente bugetare	Angajamente legale	Plati efectuate	Ang. Legale de platit	Cheltuieli efective
			aprobate la finele perioadei de	trimestriale cumulate	aprobate la finele perioadei de	trimestriale cumulate					
1	TOTAL CHELTUIELI (cod 5002+5902+6302+7002+7402+7902)	5002	310.224.390	310.224.390	310.224.390	168.402.870	59.281.265	59.768.450	29.066.218	30.702.232	93.107.224
2	Partea I-a SERVICII PUBLICE GENERALE	5102	29.167.000	29.167.000	29.167.000	10.392.100	15.709.027	15.709.027	5.032.204	10.676.823	4.932.382
3	Autoritati publice si actiuni externe (cod 51.02.01)	5102	25.547.000	25.547.000	25.547.000	9.230.700	14.089.562	14.089.562	4.302.978	9.786.584	4.190.593
4	Autoritati executive si legislative (cod 51.02.01.03)	510201	25.547.000	25.547.000	25.547.000	9.230.700	14.089.562	14.089.562	4.302.978	9.786.584	4.190.593
5	Autoritati executive	51020103	25.547.000	25.547.000	25.547.000	9.230.700	14.089.562	14.089.562	4.302.978	9.786.584	4.190.593
6	Alte servicii publice generale (cod 54.02.05 la 54.02.50)	5402	1.200.000	1.200.000	1.200.000	331.400	1.142.788	1.142.788	252.549	890.239	265.811
10	Servicii publice de evidenta a persoanei	540210	1.200.000	1.200.000	1.200.000	331.400	1.142.788	1.142.788	252.549	890.239	265.811
12	Tranzactii privind datoria publica si imprumuturi	5502	2.420.000	2.420.000	2.420.000	830.000	476.677	476.677	476.677		475.978
17	Partea a II-a APARARE, ORDINE PUBLICA SI SIGURANTA NATIONALA	6102	3.764.000	3.764.000	3.764.000	1.089.300	3.679.190	3.679.190	861.601	2.817.589	881.765
20	Ordine publica si siguranta nationala (cod 61.02.03 la 61.02.50)	6102	3.764.000	3.764.000	3.764.000	1.089.300	3.679.190	3.679.190	861.601	2.817.589	881.765
21	Ordine publica (cod 61.02.03.04)	610203	3.745.000	3.745.000	3.745.000	1.071.300	3.679.179	3.679.179	861.590	2.817.589	881.271
22	Politie locala	61020304	3.745.000	3.745.000	3.745.000	1.071.300	3.679.179	3.679.179	861.590	2.817.589	881.271
23	Protectie civila si protectia contra incendiilor (protectie civila nonmilitara)	610205	19.000	19.000	19.000	18.000	11	11	11		494
25	Partea a III-a CHELTUIELI SOCIAL-CULTURALE		143.882.090	143.882.090	143.882.090	66.453.560	25.794.424	26.281.599	12.364.511	13.917.088	23.324.707
26	Invatamant (cod 65.02.03+65.02.05+65.02.07+65.02.11+65.02)	6502	43.404.090	43.404.090	43.404.090	20.216.780	3.632.820	4.119.995	3.157.423	962.572	3.175.165
27	Invatamant prescolar si primar (cod 65.02.03.01+65.02.03.02)	650203	8.291.530	8.291.530	8.291.530	3.501.480	690.834	690.834	565.574	125.260	587.325
28	Invatamant prescolar	65020301	8.291.530	8.291.530	8.291.530	3.501.480	690.834	690.834	565.574	125.260	587.325
29	Invatamant primar	65020302									556

Rand	Denumirea indicatorilor	Cod indicator	Credite de angajament		Credite bugetare		Angajamente bugetare	Angajamente legale	Plati efectuate	Ang. Legale de platit	Cheltuieli efective
			aprobate la finele perioadei de	trimestriale cumulate	aprobate la finele perioadei de	trimestriale cumulate					
30	Invatamant secundar (cod 65.02.04.01 la 65.02.04.03)	650204	32.359.570	32.359.570	32.359.570	15.962.360	2.523.734	3.010.909	2.173.597	837.312	2.159.908
31	Invatamant secundar inferior	65020401	9.884.430	9.884.430	9.884.430	6.558.650	1.152.847	1.152.847	802.710	350.137	774.111
32	Invatamant secundar superior	65020402	22.475.140	22.475.140	22.475.140	9.403.710	1.370.887	1.858.062	1.370.887	487.175	1.385.797
37	Servicii auxiliare pentru educatie (cod 65.02.11.03 la 65.02.11.30)	650211	1.075.000	1.075.000	1.075.000	150.000					
39	Alte servicii auxiliare	65021130	1.075.000	1.075.000	1.075.000	150.000					
42	Invatamant anteprescolar	650213	167.990	167.990	167.990	49.940	12.902	12.902	12.902		21.304
43	Alte cheltuieli in domeniul invatamantului	650250	1.510.000	1.510.000	1.510.000	553.000	405.350	405.350	405.350		406.628
44	Sanatate (cod 66.02.06+66.02.50)	6602	28.947.000	28.947.000	28.947.000	15.037.880	2.408.123	2.408.123	788.925	1.619.198	649.297
45	Servicii medicale in unitati sanitare cu paturi (cod 66.02.06.01)	660206	25.936.000	25.936.000	25.936.000	13.885.080	244.600	244.600	244.600		37.608
46	Spitale generale	66020601	25.936.000	25.936.000	25.936.000	13.885.080	244.600	244.600	244.600		37.608
48	Servicii de sanatate publica	660208	3.011.000	3.011.000	3.011.000	1.152.800	2.163.523	2.163.523	544.325	1.619.198	611.243
49	Alte cheltuieli in domeniul sanatatii (cod 66.02.50.50)	660250									446
50	Alte institutii si actiuni sanitare	66025050									446
51	Cultura, recreere si religie (cod 67.02.03+67.02.05+67.02.06+67.02.50)	6702	50.060.000	50.060.000	50.060.000	23.605.600	6.183.286	6.183.286	3.003.368	3.179.918	13.921.399
52	Servicii culturale (cod 67.02.03.02 la 67.02.03.30)	670203	3.033.200	3.033.200	3.033.200	1.118.900	1.198.127	1.198.127	392.119	806.008	1.512.998
53	Biblioteci publice comunale, orasenesti, municipale	67020302	412.000	412.000	412.000	198.800	280.235	280.235	87.282	192.953	91.113
54	Muzee	67020303	489.800	489.800	489.800	229.600	355.076	355.076	108.513	246.563	1.169.521
57	Casa de cultura	67020306	641.500	641.500	641.500	280.500	503.858	503.858	137.366	366.492	206.853
62	Alte servicii culturale	67020330	1.489.900	1.489.900	1.489.900	410.000	58.958	58.958	58.958		45.511
63	Servicii recreative si sportive (cod 67.02.05.01 la 67.02.05.03)	670205	46.409.800	46.409.800	46.409.800	22.295.700	4.962.896	4.962.896	2.591.654	2.371.242	12.396.994
64	Sport	67020501	3.950.000	3.950.000	3.950.000	3.000.000	1.350.000	1.350.000	1.350.000		850.000
66	Infritinere gradini publice, parcuri, zone verzi, baze sportive si de agrement	67020503	42.459.800	42.459.800	42.459.800	19.295.700	3.612.896	3.612.896	1.241.654	2.371.242	11.545.994
67	Servicii religioase	670206	511.000	511.000	511.000	120.000					2.500
68	Alte servicii in domeniile culturii, recreerii si religiei	670250	106.000	106.000	106.000	71.000	22.263	22.263	19.595	2.668	9.907
69	Asigurari si asistenta sociala (cod 68.02.04+68.02.05+68.02.06+68.02.10+68.02)	6802	21.471.000	21.471.000	21.471.000	7.593.300	13.570.195	13.570.195	5.414.795	8.155.400	5.578.846
71	Asistenta sociala in caz de boli si invaliditati (cod 68.02.05.02)	680205	17.993.600	17.993.600	17.993.600	6.322.000	10.950.892	10.950.892	4.653.474	6.297.408	4.558.569

Rand	Denumirea indicatorilor	Cod indicator	Credite de angajament		Credite bugetare		Angajamente bugetare	Angajamente legate	Plati efectuate	Ang. Legale de platit	Cheltuieli efective
			aprobate la finele perioadei de	trimestriale cumulate	aprobate la finele perioadei de	trimestriale cumulate					
72	Asistența socială în caz de invaliditate	68020502	17.993.600	17.993.600	17.993.600	6.322.000	10.950.882	10.950.882	4.653.474	6.297.408	4.558.569
73	Asistența socială pentru familie și copii	680206	357.200	357.200	357.200	135.200	244.809	244.809	65.402	179.407	69.298
76	Unități de asistență medico-socială	680212	480.000	480.000	480.000	197.000	357.927	357.927	90.955	266.972	91.933
77	Prevenirea excluderii sociale (cod 88.02.15.01+88.02.15.02)	680215	1.196.200	1.196.200	1.196.200	485.700	575.777	575.777	274.581	301.196	521.585
78	Ajutor social	68021501	250.000	250.000	250.000	150.000	29.896	29.896	26.716	3.180	297.816
79	Cantine de ajutor social	68021502	946.200	946.200	946.200	335.700	545.881	545.881	247.866	298.016	223.769
80	Alte cheltuieli în domeniul asigurărilor și asistenței sociale	680250	1.444.000	1.444.000	1.444.000	453.400	1.440.800	1.440.800	330.383	1.110.417	337.461
81	Alte cheltuieli în domeniul asigurărilor și asistenței sociale	68025050	1.444.000	1.444.000	1.444.000	453.400	1.440.800	1.440.800	330.383	1.110.417	337.461
82	Partea a IV-a SERVICII SI DEZVOLTARE PUBLICA, LOCUINTE, MEDIU SI APE		15.754.000	15.754.000	15.754.000	8.808.620	4.980.743	4.980.743	3.953.861	1.026.882	11.746.554
83	Locuințe, servicii și dezvoltare publică (cod 70.02.03+70.02.05+70.02.06+70.02.07+70.02)	7002	11.364.000	11.364.000	11.364.000	6.848.020	3.136.874	3.136.874	2.924.743	212.131	10.663.905
90	Iluminat public și electrificări	700206	3.877.000	3.877.000	3.877.000	2.450.000	1.683.457	1.683.457	1.475.921	207.536	368.786
92	Alte servicii în domeniul locuințelor, serviciilor și dezvoltării comunale	700250	7.487.000	7.487.000	7.487.000	4.398.020	1.453.417	1.453.417	1.448.822	4.595	10.295.119
93	Protecția mediului (cod 74.02.05+74.02.06)	7402	4.390.000	4.390.000	4.390.000	1.960.600	1.843.869	1.843.869	1.029.118	814.751	1.082.649
94	Reducerea și controlul poluării	740203	561.000	561.000	561.000	561.000	168.000	168.000	168.000		168.000
95	Salubritate și gestionarea deșeurilor (cod 74.02.05.01+74.02.05.02)	740205	3.829.000	3.829.000	3.829.000	1.399.600	1.675.869	1.675.869	861.118	814.751	914.649
96	Salubritate	74020501	3.829.000	3.829.000	3.829.000	1.399.600	1.675.869	1.675.869	861.118	814.751	914.649
100	Partea a V-a ACTIUNI ECONOMICE		117.657.300	117.657.300	117.657.300	81.659.290	9.117.881	9.117.881	6.854.041	2.263.850	52.221.816
119	Transporturi (cod 84.02.03+84.02.06+84.02.50)	8402	117.657.300	117.657.300	117.657.300	81.659.290	9.117.881	9.117.881	6.854.041	2.263.850	52.221.816
120	Transport rutier (cod 84.02.03.01 la 84.02.03.03)	840203	117.657.300	117.657.300	117.657.300	81.659.290	9.117.881	9.117.881	6.854.041	2.263.850	52.221.816
122	Transport în comun	84020302	2.400.000	2.400.000	2.400.000	800.000	454.311	454.311	454.311		680.297
123	Străzi	84020303	115.257.300	115.257.300	115.257.300	80.859.290	8.663.570	8.663.580	6.399.730	2.263.850	51.541.519
136	Partea a VI-a REZERVE, EXCEDENT/DEFICIT					-3.171.000			14.416.266		
138	EXCEDENT 98.02.96+98.02.97	9802							14.416.266		
139	Excedentul secțiunii de funcționare	980296							10.258.708		
140	Excedentul secțiunii de dezvoltare	980297							4.157.558		
141	DEFICIT 99.02.96+99.02.97	9902				3.171.000					
142	Deficitul secțiunii de funcționare	990296				448.800					
143	Deficitul secțiunii de dezvoltare	990297				2.722.200					

Rand	Denumirea indicatorilor	Cod indicator	Credite de angajament		Credite bugetare		Angajamente bugetare	Angajamente legale	Plati efectuate	Ang. Legale de platit	Cheltuieli efective
			aprobate la finele perioadei de	trimestriale cumulate	aprobate la finele perioadei de	trimestriale cumulate					
144	CHELTUIELILE SECTIUNII DE FUNCTIONARE (cod 5002+5902+6302+7002+7402+7902)		105.544.400	105.544.400	105.544.400	39.372.390	53.045.572	53.045.572	23.532.851	29.512.721	22.611.074
145	Partea I-a SERVICII PUBLICE GENERALE		18.972.000	18.972.000	18.972.000	5.702.100	14.176.396	14.176.396	4.196.913	9.979.483	4.296.766
146	Autoritati publice si actiuni externe (cod 51.02.01)	Y5102	15.352.000	15.352.000	15.352.000	4.540.700	12.556.931	12.556.931	3.467.687	9.089.244	3.556.166
147	Autoritati executive si legislative (cod 51.02.01.03)	Y510201	15.352.000	15.352.000	15.352.000	4.540.700	12.556.931	12.556.931	3.467.687	9.089.244	3.556.166
148	Autoritati executive	Y51020103	15.352.000	15.352.000	15.352.000	4.540.700	12.556.931	12.556.931	3.467.687	9.089.244	3.556.166
149	Alte servicii publice generale (cod 54.02.05 la 54.02.50)	Y5402	1.200.000	1.200.000	1.200.000	331.400	1.142.788	1.142.788	252.549	890.239	264.612
153	Servicii publice de evidenta a persoanei	Y540210	1.200.000	1.200.000	1.200.000	331.400	1.142.788	1.142.788	252.549	890.239	264.612
155	Tranzactii privind datoria publica si imprumuturi	Y5502	2.420.000	2.420.000	2.420.000	830.000	476.677	476.677	476.677		475.978
160	Partea a II-a APARARE, ORDINE PUBLICA SI SIGURANTA NATIONALA		3.764.000	3.764.000	3.764.000	1.089.300	3.679.190	3.679.190	861.601	2.817.589	875.654
163	Ordine publica si siguranta nationala (cod 61.02.03 la 61.02.50)	Y6102	3.764.000	3.764.000	3.764.000	1.089.300	3.679.190	3.679.190	861.601	2.817.589	875.654
164	Ordine publica (cod 61.02.03.04)	Y610203	3.745.000	3.745.000	3.745.000	1.071.300	3.679.179	3.679.179	861.590	2.817.589	875.643
165	Politiile locale	Y61020304	3.745.000	3.745.000	3.745.000	1.071.300	3.679.179	3.679.179	861.590	2.817.589	875.643
166	Protectie civila si protectia contra incendiilor (protectie civila nonmilitara)	Y610205	19.000	19.000	19.000	18.000	11	11	11		11
168	Partea a III-a CHELTUIELI SOCIAL-CULTURALE		52.422.100	52.422.100	52.422.100	20.543.370	25.547.387	25.547.387	12.117.474	13.429.913	11.915.924
169	Invatamant (cod 65.02.03+65.02.05+65.02.07+65.02.11+65.02)	Y6502	14.204.900	14.204.900	14.204.900	4.665.470	3.594.786	3.594.786	3.119.389	475.397	3.103.827
170	Invatamant prescolar si primar (cod 65.02.03.01+65.02.03.02)	Y650203	2.776.040	2.776.040	2.776.040	816.430	682.724	682.724	557.464	125.260	573.286
171	Invatamant prescolar	Y65020301	2.776.040	2.776.040	2.776.040	816.430	682.724	682.724	557.464	125.260	573.286
173	Invatamant secundar (cod 65.02.04.01 la 65.02.04.03)	Y650204	8.675.870	8.675.870	8.675.870	3.096.100	2.493.810	2.493.810	2.143.673	350.137	2.103.234
174	Invatamant secundar inferior	Y65020401	3.271.030	3.271.030	3.271.030	1.350.250	1.152.847	1.152.847	802.710	350.137	762.515
175	Invatamant secundar superior	Y65020402	5.404.840	5.404.840	5.404.840	1.745.850	1.340.963	1.340.963	1.340.963		1.340.719
180	Servicii auxiliare pentru educatie (cod 65.02.11.03 la 65.02.11.30)	Y650211	1.075.000	1.075.000	1.075.000	150.000					
182	Alte servicii auxiliare	Y65021130	1.075.000	1.075.000	1.075.000	150.000					
185	Invatamant anteprescolar	Y650213	167.990	167.990	167.990	49.940	12.902	12.902	12.902		20.679
186	Alte cheltuieli in domeniul invatamantului	Y650250	1.510.000	1.510.000	1.510.000	553.000	405.350	405.350	405.350		406.628
187	Sanatate (cod 66.02.06+66.02.50)	Y6602	2.738.000	2.738.000	2.738.000	1.159.800	2.170.123	2.170.123	550.925	1.619.198	610.995

Rand	Denumirea indicatorilor	Cod indicator	Credite de angajament		Credite bugetare		Angajamente bugetare	Angajamente legale	Plati efectuate	Ang. Legale de platit	Cheltuieli efective
			aprobate la finele perioadei de	trimestriale cumulate	aprobate la finele perioadei de	trimestriale cumulate					
188	Servicii medicale in unitati sanitare cu paturi (cod 66.02.06.01+66.02.06.03)	Y660206	27.000	27.000	27.000	7.000	6.600	6.600	6.600		
189	Spitale generale	Y66020601	27.000	27.000	27.000	7.000	6.600	6.600	6.600		
191	Servicii de sanatate publica	Y660208	2.711.000	2.711.000	2.711.000	1.152.800	2.163.523	2.163.523	544.325	1.619.198	610.995
194	Cultura, recreere si religie (cod 67.02.03+67.02.05+67.02.06+67.02.50)	Y6702	14.048.200	14.048.200	14.048.200	7.164.800	6.212.283	6.212.283	3.032.365	3.179.918	2.626.710
195	Servicii culturale (cod 67.02.03.02 la 67.02.03.30)	Y670203	3.009.400	3.009.400	3.009.400	1.095.100	1.198.127	1.198.127	392.119	806.008	426.442
196	Biblioteci publice comunale, orasenesi, municipale	Y67020302	412.000	412.000	412.000	198.800	280.235	280.235	87.282	192.953	91.113
197	Muzee	Y67020303	466.000	466.000	466.000	205.800	355.076	355.076	108.513	246.563	123.753
200	Casa de cultura	Y67020306	641.500	641.500	641.500	280.500	503.858	503.858	137.366	366.492	166.065
205	Alte servicii culturale	Y67020330	1.489.900	1.489.900	1.489.900	410.000	58.958	58.958	58.958		45.511
206	Servicii recreative si sportive (cod 67.02.05.01 la 67.02.05.03)	Y670205	10.421.800	10.421.800	10.421.800	5.878.700	4.991.893	4.991.893	2.620.651	2.371.242	2.190.767
207	Sport	Y67020501	3.950.000	3.950.000	3.950.000	3.000.000	1.350.000	1.350.000	1.350.000		850.000
209	Intretinere gradini publice, parcuri, zone verzi, baze sportive si de agrement	Y67020503	6.471.800	6.471.800	6.471.800	2.878.700	3.641.893	3.641.893	1.270.651	2.371.242	1.340.767
210	Servicii religioase	Y670206	511.000	511.000	511.000	120.000					
211	Alte servicii in domeniile culturii, recreerii si religiei	Y670250	106.000	106.000	106.000	71.000	22.263	22.263	19.595	2.668	9.501
212	Asigurari si asistenta sociala (cod 68.02.04+68.02.05+68.02.06+68.02.10+68.02)	Y6802	21.431.000	21.431.000	21.431.000	7.553.300	13.570.195	13.570.195	5.414.795	8.155.400	5.574.392
214	Asistenta sociala in caz de boli si invaliditati (cod 68.02.05.02)	Y680205	17.993.600	17.993.600	17.993.600	6.322.000	10.950.882	10.950.882	4.653.474	6.297.408	4.558.569
215	Asistenta sociala in caz de invaliditate	Y68020502	17.993.600	17.993.600	17.993.600	6.322.000	10.950.882	10.950.882	4.653.474	6.297.408	4.558.569
216	Asistenta sociala pentru familie si copii	Y680206	357.200	357.200	357.200	135.200	244.809	244.809	65.402	179.407	69.216
219	Unitati de asistenta medico-sociala	Y680212	440.000	440.000	440.000	157.000	357.927	357.927	90.955	266.972	91.608
220	Prevenirea excluderii sociale (cod 68.02.15.01+68.02.15.02)	Y680215	1.196.200	1.196.200	1.196.200	485.700	575.777	575.777	274.581	301.196	517.683
221	Ajutor social	Y68021501	250.000	250.000	250.000	150.000	29.896	29.896	26.716	3.180	297.816
222	Canine de ajutor social	Y68021502	946.200	946.200	946.200	335.700	545.881	545.881	247.865	298.016	219.867
223	Alte cheltuieli in domeniul asigurarilor si asistentei sociale	Y680250	1.444.000	1.444.000	1.444.000	453.400	1.440.800	1.440.800	330.383	1.110.417	337.316
224	Alte cheltuieli in domeniul asigurarilor si asistentei sociale	Y68025050	1.444.000	1.444.000	1.444.000	453.400	1.440.800	1.440.800	330.383	1.110.417	337.316
225	Partea a IV-a SERVICII SI DEZVOLTARE PUBLICA, LOCUINTE, MEDIU SI APE		10.077.000	10.077.000	10.077.000	4.870.620	4.031.920	4.031.920	3.009.633	1.022.287	1.776.655

Rand	Denumirea indicatorilor	Cod indicator	Credite de angajament		Credite bugetare		Angajamente bugetare	Angajamente legale	Plati efectuate	Ang. Legale de platit	Cheltuieli efective
			aprobate la finele perioadei de	trimestriale cumulate	aprobate la finele perioadei de	trimestriale cumulate					
226	Locuinte, servicii si dezvoltare publica (cod 70.02.03+70.02.05+70.02.06+70.02.07+70.02	Y7002	6.396.000	6.396.000	6.396.000	3.160.020	2.188.051	2.188.051	1.980.515	207.536	737.752
233	Iluminat public si electrificari	Y700206	3.877.000	3.877.000	3.877.000	2.450.000	1.683.457	1.683.457	1.475.921	207.536	368.786
235	Alte servicii in domeniile locuintelor, serviciilor si dezvoltarii comunale	Y700250	2.519.000	2.519.000	2.519.000	710.020	504.594	504.594	504.594		368.966
236	Protectia mediului (cod 74.02.05+74.02.06)	Y7402	3.681.000	3.681.000	3.681.000	1.710.600	1.843.869	1.843.869	1.029.118	814.751	1.038.903
237	Reducerea si controlul poluarii	Y740203	561.000	561.000	561.000	561.000	168.000	168.000	168.000		168.000
238	Salubritate si gestiunea deseurilor (cod 74.02.05.01+74.02.05.02)	Y740205	3.120.000	3.120.000	3.120.000	1.149.600	1.675.869	1.675.869	861.118	814.751	870.903
239	Salubritate	Y74020501	3.120.000	3.120.000	3.120.000	1.149.600	1.675.869	1.675.869	861.118	814.751	870.903
243	Partea a V-a ACTIUNI ECONOMICE		20.309.300	20.309.300	20.309.300	7.167.000	5.610.679	5.610.679	3.347.230	2.263.449	3.746.085
262	Transporturi (cod 84.02.03+84.02.06+84.02.50)	Y8402	20.309.300	20.309.300	20.309.300	7.167.000	5.610.679	5.610.679	3.347.230	2.263.449	3.746.085
263	Transport rutier (cod 84.02.03.01 la 84.02.03.03)	Y840203	20.309.300	20.309.300	20.309.300	7.167.000	5.610.679	5.610.679	3.347.230	2.263.449	3.746.085
265	Transport in comun	Y84020302	2.400.000	2.400.000	2.400.000	800.000	454.311	454.311	454.311		680.297
266	Strazi	Y84020303	17.909.300	17.909.300	17.909.300	6.367.000	5.156.368	5.156.368	2.892.919	2.263.449	3.065.788
279	Partea a VI-a REZERVE, EXCEDENT, DEFICIT					448.800			10.258.708		
280	EXCEDENT 98.02.96	Y9802							10.258.708		
281	Excedentul sectiunii de functionare	Y980296							10.258.708		
282	DEFICIT 99.02.96	Y9902				448.800					
283	Deficitul sectiunii de functionare	Y990296				448.800					
284	CHELTUIELILE SECTIUNII DE DEZVOLTARE		204.679.990	204.679.990	204.679.990	129.030.480	6.235.693	6.722.878	5.533.367	1.189.511	70.496.150
285	Partea I-a SERVICII PUBLICE GENERALE		10.195.000	10.195.000	10.195.000	4.690.000	1.532.631	1.532.631	835.291	697.340	635.626
286	Autoritati publice si actiuni externe (cod 51.02.01)	Y5102	10.195.000	10.195.000	10.195.000	4.690.000	1.532.631	1.532.631	835.291	697.340	634.427
287	Autoritati executive si legislative (cod 51.02.01.03)	Y510201	10.195.000	10.195.000	10.195.000	4.690.000	1.532.631	1.532.631	835.291	697.340	634.427
288	Autoritati executive	Y51020103	10.195.000	10.195.000	10.195.000	4.690.000	1.532.631	1.532.631	835.291	697.340	634.427
289	Alte servicii publice generale (cod 54.02.05 la 54.02.50)	Y5402									1.199
293	Servicii publice de evidenta a persoaneli	Y540210									1.199
300	Partea a II-a APARARE, ORDINE PUBLICA SI SIGURANTA NATIONALA										6.111
303	Ordine publica si siguranta nationala (cod 61.02.03 la 61.02.50)	Y6102									6.111
304	Ordine publica (cod 61.02.03.04)	Y610203									5.628
305	Politie locala	Y61020304									5.628

Rand	Denumirea indicatorilor	Cod indicator	Credite de angajament		Credite bugetare		Angajamente legale	Plati efectuate	Ang. Legale de platit	Cheltuieli efective
			aprobate la finele perioadei de	trimestriale cumulate	aprobate la finele perioadei de	trimestriale cumulate				
306	Protectie civila si protectia contra incendiilor (protectie civila nonmilitara)	Y610205								483
308	Partea a III-a CHELTUIELI SOCIAL-CULTURALE		91.459.990	91.459.990	45.910.190	247.037	734.212	247.037	487.175	11.408.783
309	Invatamant (cod 65.02.03+65.02.05+65.02.07+65.02.11+65.02	Y6502	29.199.190	29.199.190	15.551.310	38.034	525.209	38.034	487.175	71.338
310	Invatamant prescolar si primar (cod 65.02.03.01+65.02.03.02)	Y650203	5.515.490	5.515.490	2.685.050	8.110	8.110	8.110		14.039
311	Invatamant prescolar	Y65020301	5.515.490	5.515.490	2.685.050	8.110	8.110	8.110		13.483
312	Invatamant primar	Y65020302								556
313	Invatamant secundar (cod 65.02.04.01 la 65.02.04.03)	Y650204	23.683.700	23.683.700	12.866.260	29.924	517.099	29.924	487.175	56.674
314	Invatamant secundar inferior	Y65020401	6.613.400	6.613.400	5.208.400					11.596
315	Invatamant secundar superior	Y65020402	17.070.300	17.070.300	7.657.860	29.924	517.099	29.924	487.175	45.078
325	Invatamant anteprescolar	Y650213								625
327	Sanatate (cod 66.02.06+66.02.50)	Y6602	26.209.000	26.209.000	13.878.080	238.000	238.000	238.000		38.302
328	Servicii medicale in unitati sanitare cu paturi (cod 66.02.06.01)	Y660206	25.909.000	25.909.000	13.878.080	238.000	238.000	238.000		37.608
329	Spitale generale	Y66020601	25.909.000	25.909.000	13.878.080	238.000	238.000	238.000		37.608
331	Servicii de sanatate publica	Y660208	300.000	300.000	300.000					248
332	Alte cheltuieli in domeniul sanatatii (cod 66.02.50.50)	Y660250								446
333	Alte institutii si actiuni sanitare	Y66025050								446
334	Cultura, recreere si religie (cod 67.02.03+67.02.05+67.02.06+67.02.50)	Y6702	36.011.800	36.011.800	16.440.800	-28.997	-28.997	-28.997		11.294.689
335	Servicii culturale (cod 67.02.03.02 la 67.02.03.30)	Y670203	23.800	23.800	23.800					1.086.556
337	Muzee	Y67020303	23.800	23.800	23.800					1.045.768
340	Casa de cultura	Y67020306								40.788
346	Servicii recreative si sportive (cod 67.02.05.01 la 67.02.05.03)	Y670205	35.988.000	35.988.000	16.417.000	-28.997	-28.997	-28.997		10.205.227
349	Intretinere gradini publice, parcuri, zone verzi, baze sportive si de agrement	Y67020503	35.988.000	35.988.000	16.417.000	-28.997	-28.997	-28.997		10.205.227
350	Servicii religioase	Y670206								2.500
351	Alte servicii in domeniile culturii, recreerii si religiei	Y670250								406
352	Asigurari si asistenta sociala (cod 68.02.04+68.02.05+68.02.06+68.02.10+68.02	Y6802	40.000	40.000	40.000					4.454

Rand	Denumirea indicatorilor	Cod indicator	Credite de angajament		Credite bugetare		Angajamente bugetare	Angajamente legale	Plati efectuate	Ang. Legale de platit	Cheltuieli efective
			aprobate la finele perioadei de	trimestriale cumulate	aprobate la finele perioadei de	trimestriale cumulate					
356	Asistenta sociala pentru familie si copii	Y680206									82
359	Unitati de asistenta medico-sociale	Y680212	40.000	40.000	40.000	40.000					325
360	Prevenirea excluderii sociale (cod 68.02.15.01+68.02.15.02)	Y680215									3.902
362	Cantine de ajutor social	Y68021502									3.902
363	Alte cheltuieli in domeniul asigurarilor si asistentei sociale	Y680250									145
364	Alte cheltuieli in domeniul asigurarilor si asistentei sociale	Y68025050									145
365	Partea a IV-a SERVICII SI DEZVOLTARE PUBLICA, LOCUINTE, MEDIU SI APE		5.677.000	5.677.000	5.677.000	3.938.000	948.823	948.823	944.228	4.595	9.969.899
366	Locuinte, servicii si dezvoltare publica (cod 70.02.03+70.02.05+70.02.06+70.02.07+70.02)	Y7002	4.968.000	4.968.000	4.968.000	3.688.000	948.823	948.823	944.228	4.595	9.926.153
375	Alte servicii in domeniul locuintelor, serviciilor si dezvoltarii comunale	Y700250	4.968.000	4.968.000	4.968.000	3.688.000	948.823	948.823	944.228	4.595	9.926.153
376	Protectia mediului (cod 74.02.05+74.02.06)	Y7402	709.000	709.000	709.000	250.000					43.746
378	Salubritate si gestiunea deseurilor (cod 74.02.05.01+74.02.05.02)	Y740205	709.000	709.000	709.000	250.000					43.746
379	Salubritate	Y74020501	709.000	709.000	709.000	250.000					43.746
383	Partea a V-a ACTIUNI ECONOMICE		97.348.000	97.348.000	97.348.000	74.492.290	3.507.202	3.507.212	3.506.811	401	48.475.731
402	Transporturi (cod 84.02.03+84.02.06+84.02.50)	Y8402	97.348.000	97.348.000	97.348.000	74.492.290	3.507.202	3.507.212	3.506.811	401	48.475.731
403	Transport rutier (cod 84.02.03.01 la 84.02.03.03)	Y840203	97.348.000	97.348.000	97.348.000	74.492.290	3.507.202	3.507.212	3.506.811	401	48.475.731
406	Strazi	Y84020303	97.348.000	97.348.000	97.348.000	74.492.290	3.507.202	3.507.212	3.506.811	401	48.475.731
417	Partea a VII-a REZERVE, EXCEDENT, DEFICIT										
418	EXCEDENT 98.02.97	Y9802							4.157.558		
419	Excedentul sectiunii de dezvoltare	Y980297							4.157.558		
420	DEFICIT 99.02.97	Y9902							4.157.558		
421	Deficitul sectiunii de dezvoltare	Y990297									

Conducatorul compartiment financiar contabil

Conducatorul institutiei



CONTUL DE EXECUTIE A BUGETULUI CREDITELOR INTERNE -

LA DATA 31.03.2024 --- VERIFICARE:22 SUBUNITATI

Rand	Denumirea indicatorilor	Cod indicator	Credite de angajament		Credite bugetare		Angajamente bugetare	Angajamente legale	Plati efectuate	Ang. Legale de platit	Cheltuieli efective
			aprobate la finele perioadei de	trimestriale cumulate	aprobate la finele perioadei de	trimestriale cumulate					
1	TOTAL CHELTUIELI	5007	2.069.250	2.069.250	2.069.250	1.950.000	1.530.170	1.530.170	1.530.170		
17	Partea III-a CHELTUIELI SOCIAL-CULTURALE		119.250	119.250	119.250						
18	Invatamant (65.07.03+65.07.04+65.07.05+65.07.07+65.0	6507	119.250	119.250	119.250						
22	Invatamant secundar (cod 65.07.04.01 la 65.07.04.03)	650704	119.250	119.250	119.250						
23	Invatamant secundar inferior	65070401	119.250	119.250	119.250						
87	Partea V-a ACTIUNI ECONOMICE		1.950.000	1.950.000	1.950.000	1.950.000	1.530.170	1.530.170	1.530.170		
102	Transporturi (cod 84.07.03+84.07.06)	8407	1.950.000	1.950.000	1.950.000	1.950.000	1.530.170	1.530.170	1.530.170		
103	Transport rutier (cod 84.07.03.01 la 84.07.03.03)	840703	1.950.000	1.950.000	1.950.000	1.950.000	1.530.170	1.530.170	1.530.170		
106	Strazi	84070303	1.950.000	1.950.000	1.950.000	1.950.000	1.530.170	1.530.170	1.530.170		
114	Partea a VII-a REZERVE, EXCEDENT / DEFICIT					2.069.250			1.530.170		
115	DEFICIT	9907				2.069.250			1.530.170		
117	Deficitul sectiunii de dezvoltare	990797				2.069.250			1.530.170		
233	CHELTUIELILE SECTIUNII DE DEZVOLTARE		2.069.250	2.069.250	2.069.250	1.950.000	1.530.170	1.530.170	1.530.170		
249	Partea III-a CHELTUIELI SOCIAL-CULTURALE		119.250	119.250	119.250						
250	Invatamant (65.07.03+65.07.04+65.07.05+65.07.07+65.0	Y6507	119.250	119.250	119.250						
254	Invatamant secundar (cod 65.07.04.01 la 65.07.04.03)	Y650704	119.250	119.250	119.250						
255	Invatamant secundar inferior	Y65070401	119.250	119.250	119.250						
319	Partea V-a ACTIUNI ECONOMICE		1.950.000	1.950.000	1.950.000	1.950.000	1.530.170	1.530.170	1.530.170		
333	Transporturi (cod 84.07.03+84.07.06)	Y8407	1.950.000	1.950.000	1.950.000	1.950.000	1.530.170	1.530.170	1.530.170		
334	Transport rutier (cod 84.07.03.01 la 84.07.03.03)	Y840703	1.950.000	1.950.000	1.950.000	1.950.000	1.530.170	1.530.170	1.530.170		
337	Strazi	Y84070303	1.950.000	1.950.000	1.950.000	1.950.000	1.530.170	1.530.170	1.530.170		

Rand	Denumirea indicatorilor	Cod indicator	Credite de angajament		Credite bugetare		Angajamente bugetare	Angajamente legale	Plati efectuate	Ang. Legale de platit	Cheltuieli efective
			aprobate la finele perioadei de	trimestriale cumulate	aprobate la finele perioadei de	trimestriale cumulate					
345	Partea a VII-a REZERVA, EXCEDENT / DEFICIT				2.069.250	1.950.000			1.530.170		
346	DEFICIT	Y9907			2.069.250	1.950.000			1.530.170		
347	Deficitul sectiunii de dezvoltare	Y990797			2.069.250	1.950.000			1.530.170		


Conducatorul compartiment financiar contabil

Conducatorul institutiei



(Handwritten signature)





CONTUL DE EXECUTIE A BUGETULUI INSTITUTIILOR PUBLICE FINANTATE DIN VENITURI PROPRII SI SUBVENTII (DE SUBORDONARE LOCALA) - CHELTUIELI -

LA DATA 31.03.2024 --- VERIFICARE:21 SUBUNITATI

Rand	Denumirea indicatorilor	Cod indicator	Credite de angajament		Credite bugetare		Angajamente bugetare	Angajamente legale	Plati efectuate	Ang. Legale de platit	Cheltuieli efective
			aprobate la finele perioadei de	trimestriale cumulate	aprobate la finele perioadei de	trimestriale cumulate					
1	TOTAL CHELTUIELI	5010	5.053.950	5.053.950	5.053.950	1.584.510	799.172	799.172	684.128	115.044	797.299
16	Partea III-a CHELTUIELI SOCIAL-CULTURALE		2.235.340	2.235.340	2.235.340	838.590	433.450	433.450	337.693	95.757	498.806
17	Invatamant (cod 65.10.03+65.10.04+65.10.05+65.10.07+65.10	6510	2.235.340	2.235.340	2.235.340	838.590	433.450	433.450	337.693	95.757	498.806
18	Invatamant prescolar si primar (cod 65.10.03.01+65.10.03.02)	651003	1.427.540	1.427.540	1.427.540	567.540	303.115	303.115	207.358	95.757	336.368
19	Invatamant prescolar	65100301	1.427.540	1.427.540	1.427.540	567.540	303.115	303.115	207.358	95.757	336.368
21	Invatamant secundar (cod 65.10.04.01 la 65.10.04.03)	651004	362.800	362.800	362.800	116.050	38.900	38.900	38.900		47.174
22	Invatamant secundar inferior	65100401									1.489
23	Invatamant secundar superior	65100402	362.800	362.800	362.800	116.050	38.900	38.900	38.900		45.685
28	Servicii auxiliare pentru educatie (cod 65.10.11.03+65.10.11.30)	651011	285.000	285.000	285.000	95.000	63.079	63.079	63.079		82.500
29	Internate si cantine pentru elevi	65101103	285.000	285.000	285.000	95.000	63.079	63.079	63.079		82.500
32	Alte cheltuieli in domeniul invatamantului	651050	160.000	160.000	160.000	60.000	28.356	28.356	28.356		32.764
64	Partea IV-a SERVICII DE DEZVOLTARE PUBLICA, LOCCUINTE, MEDIU SI APE		2.818.610	2.818.610	2.818.610	745.920	365.722	365.722	346.435	19.287	298.493
65	Locuinte, servicii si dezvoltare publica (cod 70.10.03+70.10.04+70.10.50)	7010	2.818.610	2.818.610	2.818.610	745.920	365.722	365.722	346.435	19.287	298.493
69	Servicii si dezvoltare publica	701004	2.818.610	2.818.610	2.818.610	745.920	365.722	365.722	346.435	19.287	298.493
92	Partea a VII-a REZERVE, EXCEDENT, DEFICIT					-20.340			351.973		
93	Excedent 98.10.96+98.10.97	9810							351.973		
94	Excedentul sectiunii de functionare	981096							351.973		
96	Deficit 99.10.96+99.01.97	9910				20.340					
97	Deficitul sectiunii de functionare	991096				7.540					
98	Deficitul sectiunii de dezvoltare	991097				12.800					
99	CHELTUIELILE SECTIUNII DE FUNCTIONARE		5.041.150	5.041.150	5.041.150	1.571.710	786.372	786.372	671.328	115.044	774.660
114	Partea III-a CHELTUIELI SOCIAL-CULTURALE		2.222.540	2.222.540	2.222.540	825.790	420.650	420.650	324.893	95.757	483.188

Rand	Denumirea indicatorilor	Cod indicator	Credite de angajament		Credite bugetare		Angajamente bugetare	Angajamente legale	Plati efectuate	Ang. Legale de platit	Cheltuieli efective
			aprobate la finele perioadei de	trimestriale cumulate	aprobate la finele perioadei de	trimestriale cumulate					
115	Invatamant (cod 65.10.03+65.10.04+65.10.05+65.10.07+65.10	Y6510	2.222.540	2.222.540	2.222.540	825.790	420.650	420.650	324.893	95.757	483.188
116	Invatamant prescolar si primar (cod 65.10.03.01+65.10.03.02)	Y651003	1.427.540	1.427.540	1.427.540	567.540	303.115	303.115	207.358	95.757	336.368
117	Invatamant prescolar	Y65100301	1.427.540	1.427.540	1.427.540	567.540	303.115	303.115	207.358	95.757	336.368
119	Invatamant secundar (cod 65.10.04.01 la 65.10.04.03)	Y651004	350.000	350.000	350.000	103.250	26.100	26.100	26.100		31.975
120	Invatamant secundar inferior	Y65100401									1.489
121	Invatamant secundar superior	Y65100402	350.000	350.000	350.000	103.250	26.100	26.100	26.100		30.496
126	Servicii auxiliare pentru educatie (cod 65.10.11.03+65.10.11.30)	Y651011	285.000	285.000	285.000	95.000	63.079	63.079	63.079		82.081
127	Internate si cantine pentru elevi	Y65101103	285.000	285.000	285.000	95.000	63.079	63.079	63.079		82.081
130	Alte cheltuieli in domeniul invatamantului	Y651050	160.000	160.000	160.000	60.000	28.356	28.356	28.356		32.764
162	Partea IV-a SERVICII DE DEZVOLTARE PUBLICA, LOCUINTE, MEDIU SI APE		2.818.610	2.818.610	2.818.610	745.920	365.722	365.722	346.435	19.287	291.472
163	Locuinte, servicii si dezvoltare publica (cod 70.10.03+70.10.04+70.10.50)	Y7010	2.818.610	2.818.610	2.818.610	745.920	365.722	365.722	346.435	19.287	291.472
167	Servicii si dezvoltare publica	Y701004	2.818.610	2.818.610	2.818.610	745.920	365.722	365.722	346.435	19.287	291.472
190	Partea a VII-a REZERVE, EXCEDENT, DEFICIT					7.540			351.973		
191	Excedent	Y9810							351.973		
192	Excedentul sectiunii de functionare 98.10.96	Y981096							351.973		
193	Deficit	Y9910				7.540			351.973		
194	Deficitul sectiunii de functionare 98.10.96	Y991096				7.540					
195	CHELTUIELILE SECTIUNII DE DEZVOLTARE		12.800	12.800	12.800	12.800	12.800	12.800	12.800		22.639
210	Partea III-a CHELTUIELI SOCIAL-CULTURALE		12.800	12.800	12.800	12.800	12.800	12.800	12.800		15.618
211	Invatamant (cod 65.10.03+65.10.04+65.10.05+65.10.07+65.10	Y6510	12.800	12.800	12.800	12.800	12.800	12.800	12.800		15.618
215	Invatamant secundar (cod 65.10.04.01 la 65.10.04.03)	Y651004	12.800	12.800	12.800	12.800	12.800	12.800	12.800		15.199
217	Invatamant secundar superior	Y65100402	12.800	12.800	12.800	12.800	12.800	12.800	12.800		15.199
222	Servicii auxiliare pentru educatie (cod 65.10.11.03+65.10.11.30)	Y651011									419
223	Internate si cantine pentru elevi	Y65101103									419
258	Partea IV-a SERVICII DE DEZVOLTARE PUBLICA, LOCUINTE, MEDIU SI APE										7.021
259	Locuinte, servicii si dezvoltare publica (cod 70.10.03+70.10.04+70.10.50)	Y7010									7.021
263	Servicii si dezvoltare publica	Y701004									7.021

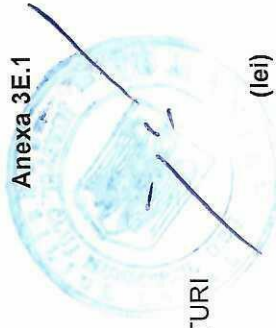
Rand	Denumirea indicatorilor	Cod indicator	Credite de angajament		Credite bugetare		Angajamente bugetare	Angajamente legale	Plati efectuate	Ang. Legale de platit	Cheltuieli efective
			aprobate la finele perioadei de	trimestriale cumulate	aprobate la finele perioadei de	trimestriale cumulate					
286	Partea a VII-a REZERVE,EXCEDENT,DEFICIT										
289	Deficit	Y9910			12.800	12.800					
290	Deficitul sectiunii de dezvoltare 99.10.97	Y991097			12.800	12.800					

Conducatorul compartiment financiar contabil

Conducatorul institutiei



(Handwritten signature)



CONTUL DE EXECUTIE
A BUGETULUI INSTITUTIILOR PUBLICE FINANTATE DIN VENITURI PROPRII SI SUBVENTII (DE SUBORDONARE LOCALA) - VENITURI
LA DATA 31.03.2024 --- VERIFICARE:21 SUBUNITATI

(lei)

Rand	Denumirea indicatorilor	Cod indicator	Prevederi bugetare		Drepturi constatate			Incasari realizate	Stingeri pe alte cai decat incasari	Drepturi constatate de incasat
			aprobate la finele perioadei de raportare	trimestriale cumulate	Total, din care:	din anii precedenti	din anul curent			
1	TOTAL VENITURI (cod 00.02+00.15+00.16+00.17+45.10+48.10)	000110	5.033.610,00	1.564.170,00	1.050.994,00	16.270,00	1.034.724,00	1.036.101,00		14.893,00
2	VENITURILE SECTIUNII DE FUNCTIONARE (00.02+00.16+00.17)		5.033.610,00	1.564.170,00	1.038.194,00	16.270,00	1.021.924,00	1.023.301,00		14.893,00
3	I. VENITURI CURENTE (cod 00.03+00.12)	0010	5.033.610,00	1.564.170,00	519.654,00	16.270,00	503.384,00	504.761,00		14.893,00
9	C.VENITURI NEFISCALE (00.13+00.14)	0012	5.033.610,00	1.564.170,00	519.654,00	16.270,00	503.384,00	504.761,00		14.893,00
10	C1. VENITURI DIN PROPRIETATE (cod 30.10)	0013	10.000,00	2.500,00						
11	Venituri din proprietate (cod 30.10.05+30.10.08+30.10.09+30.10.50)	3010	10.000,00	2.500,00						
12	Venituri din concesiuni si inchirieri	301005	10.000,00	2.500,00						
13	Alte venituri din concesiuni si inchirieri de catre instit pub	30100530	10.000,00	2.500,00						
21	C2. VANZARI DE BUNURI SI SERVICII (33.10+34.10+35.10+36.10+37.10)	0014	5.023.610,00	1.561.670,00	519.654,00	16.270,00	503.384,00	504.761,00		14.893,00
22	Venituri din prestari de servicii si alte activitati (cod)	3310	4.938.440,00	1.540.500,00	506.732,00	12.435,00	494.297,00	493.817,00		12.915,00
23	Taxe si alte venituri in invatamant	331005	1.642.830,00	634.580,00	307.661,00	102,00	307.559,00	307.484,00		177,00
24	Venituri din prestari de servicii	331008	15.000,00	5.000,00	2.016,00		2.016,00	2.016,00		
27	Contributia elevilor si studentilor pentru internate, camine si cantine	331014	315.000,00	105.000,00	75.032,00		75.032,00	75.032,00		
36	Alte venituri din prestari de servicii si alte activitati	331050	2.965.610,00	795.920,00	122.023,00	12.333,00	109.690,00	109.285,00		12.735,00
41	Diverse venituri (cod 36.10.04+36.10.50)	3610	85.000,00	21.000,00	12.922,00	3.835,00	9.087,00	10.944,00		1.978,00
43	Alte venituri	361050	85.000,00	21.000,00	12.922,00	3.835,00	9.087,00	10.944,00		1.978,00
44	Transferuri voluntare, altele decat subventiile (cod 37.10.01+37.10.03+37.10.50)	3710	170,00	170,00						
45	Donatii si sponsorizari	371001	170,00	170,00						
48	OPERATIUNI FINANCIARE (40.10+41.10)	0016			518.540,00		518.540,00	518.540,00		
49	Incasari din rambursarea imprumuturilor acordate (cod 40.10.15)	4010			7.540,00		7.540,00	7.540,00		

Rand	Denumirea indicatorilor	Cod indicator	Prevederi bugetare		Drepturi constatate			Incasari realizate	Stingeri pe alte cai decat incasari	Drepturi constatate de incasat
			aprobate la finele perioadei de raportare	trimestriale cumulate	Total, din care:	din anii precedenti	din anul curent			
50	Sume utilizate din excedentul anului precedent pentru efectuarea de cheltuieli(cod 40.10.15.01)	401015			7.540,00	7.540,00	7.540,00			
51	Sume utilizate de administratiile locale din excedentul anului precedent ptr sect de	40101501			7.540,00	7.540,00	7.540,00			
52	Alte operatiuni financiare(cod 41.10.06+41.10.11)	4110			511.000,00	511.000,00	511.000,00			
53	Sume din excedentul anului precedent pt acoperirea goluilor temporare de casa	411006			511.000,00	511.000,00	511.000,00			
70	VENITURILE SECTIUNII DE DEZVOLTARE (cod				12.800,00	12.800,00	12.800,00			
80	III. OPERATIUNI FINANCIARE (cod40.10)	0016			12.800,00	12.800,00	12.800,00			
81	Incasari din rambursarea imprumuturilor acordate(cod 40.10.15+40.10.16)	4010			12.800,00	12.800,00	12.800,00			
82	Sume utilizate din excedentul anului precedent pentru efectuarea de cheltuieli(cod 40.10.15.01)	401015			12.800,00	12.800,00	12.800,00			
83	Sume utilizate de administratiile locale din excedentul anului precedent ptr sect de	40101502			12.800,00	12.800,00	12.800,00			

Conducatorul institutiei



Conducatorul compartiment financiar contabil

(Handwritten signature)

CONTUL DE EXECUTIE A BUGETULUI INSTITUTIILOR PUBLICE FINANTATE DIN VENITURI PROPRII SI SUBVENTII (DE SUBORDONARE LOCALA) - CHELTUIELI -

LA DATA 31.03.2024 --- SPITALUL DEJ

(lei)

Rand	Denumirea indicatorilor	Cod indicator	Credite de angajament		Credite bugetare		Angajamente bugetare	Angajamente legale	Plati efectuate	Ang. Legale de platit	Cheltuieli efective
			aprobate la finele perioadei de	trimestriale cumulate	aprobate la finele perioadei de	trimestriale cumulate					
1	TOTAL CHELTUIELI	5010	78.522.900	78.522.900	78.522.900	22.600.900	22.002.952	21.402.578	16.495.278	4.907.300	17.864.446
16	Partea III-a CHELTUIELI SOCIAL-CULTURALE		78.522.900	78.522.900	78.522.900	22.600.900	22.002.952	21.402.578	16.495.278	4.907.300	17.864.446
33	Sanatate (cod 66.10.06+ 66.10.50)	6610	78.522.900	78.522.900	78.522.900	22.600.900	22.002.952	21.402.578	16.495.278	4.907.300	17.864.446
34	Servicii medicale in unitati sanitare cu paturi	661006	78.522.900	78.522.900	78.522.900	22.600.900	22.002.952	21.402.578	16.495.278	4.907.300	17.864.446
35	Spitale generale	66100601	78.522.900	78.522.900	78.522.900	22.600.900	22.002.952	21.402.578	16.495.278	4.907.300	17.864.446
92	Partea a VII-a REZERVE,EXCEDENT,DEFICIT				-1.143.900	-1.143.900			1.111.576		
93	Excedent 98.10.96+98.10.97	9810							1.111.576		
94	Excedentul sectiunii de functionare	981096							1.111.576		
96	Deficit 99.10.96+99.01.97	9910			1.143.900	1.143.900					
97	Deficitul sectiunii de functionare	991096			775.000	775.000					
98	Deficitul sectiunii de dezvoltare	991097			368.900	368.900					
99	CHELTUIELILE SECTIUNII DE FUNCTIONARE		77.854.000	77.854.000	77.854.000	22.232.000	21.730.049	21.129.675	16.495.278	4.634.397	17.552.100
114	Partea III-a CHELTUIELI SOCIAL-CULTURALE		77.854.000	77.854.000	77.854.000	22.232.000	21.730.049	21.129.675	16.495.278	4.634.397	17.552.100
131	Sanatate (cod66.10.06+ 66.10.50)	Y6610	77.854.000	77.854.000	77.854.000	22.232.000	21.730.049	21.129.675	16.495.278	4.634.397	17.552.100
132	Servicii medicale in unitati sanitare cu paturi	Y661006	77.854.000	77.854.000	77.854.000	22.232.000	21.730.049	21.129.675	16.495.278	4.634.397	17.552.100
133	Spitale generale	Y66100601	77.854.000	77.854.000	77.854.000	22.232.000	21.730.049	21.129.675	16.495.278	4.634.397	17.552.100
190	Partea a VII-a REZERVE,EXCEDENT,DEFICIT				775.000	775.000			1.111.576		
191	Excedent	Y9810							1.111.576		
192	Excedentul sectiunii de functionare 98.10.96	Y981096							1.111.576		
193	Deficit	Y9910			775.000	775.000					
194	Deficitul sectiunii de functionare 98.10.96	Y991096			775.000	775.000					
195	CHELTUIELILE SECTIUNII DE DEZVOLTARE		668.900	668.900	668.900	368.900	272.903	272.903	272.903	272.903	312.346
210	Partea III-a CHELTUIELI SOCIAL-CULTURALE		668.900	668.900	668.900	368.900	272.903	272.903	272.903	272.903	312.346
227	Sanatate (cod 66.10.06+ 66.10.50)	Y6610	668.900	668.900	668.900	368.900	272.903	272.903	272.903	272.903	312.346
228	Servicii medicale in unitati sanitare cu paturi	Y661006	668.900	668.900	668.900	368.900	272.903	272.903	272.903	272.903	312.346
229	Spitale generale	Y66100601	668.900	668.900	668.900	368.900	272.903	272.903	272.903	272.903	312.346
286	Partea a VII-a REZERVE,EXCEDENT,DEFICIT				368.900	368.900					
289	Deficit	Y9910			368.900	368.900					

Rand	Denumirea indicatorilor	Cod indicator	Credite de angajament		Credite bugetare		Angajamente bugetare	Angajamente legale	Plati efectuate	Ang. Legale de platit	Cheltuieli efective
			aprobate la finele perioadei de	trimestriale cumulate	aprobate la finele perioadei de	trimestriale cumulate					
290	Deficitul sectiunii de dezvoltare 99.10.97	Y991097			368.900	368.900					

Conducatorul institutiei

Conducatorul compartiment financiar contabil





CONTUL DE EXECUTIE
A BUGETULUI INSTITUTIILOR PUBLICE FINANTATE DIN VENITURI PROPRII SI SUBVENTII (DE SUBORDONARE LOCALA) - VENITURI
LA DATA 31.03.2024 --- SPITALUL DEJ

(lei)

Rand	Denumirea indicatorilor	Cod indicator	Prevederi bugetare		Drepturi constatate			Incasari realizate	Stingeri pe alte cai decat incasari	Drepturi constatate de incasat
			aprobate la finele perioadei de raportare	trimestriale cumulate	Total, din care:	din anii precedenti	din anul curent			
1	TOTAL VENITURI (cod 00.02+00.15+00.16+00.17+45.10+48.10)	000110	77.379.000,00	21.457.000,00	19.101.427,00	3.919.201,00	15.182.226,00	17.606.854,00	243.194,00	1.251.379,00
2	VENITURILE SECTIUNII DE FUNCTIONARE (00.02+00.16+00.17)		77.079.000,00	21.457.000,00	19.101.427,00	3.919.201,00	15.182.226,00	17.606.854,00	243.194,00	1.251.379,00
3	I. VENITURI CURENTE (cod 00.03+00.12)	0010	45.879.000,00	13.357.000,00	11.511.483,00	3.919.201,00	7.592.282,00	10.260.104,00		1.251.379,00
9	C.VENITURI NEFISCALE (00.13+00.14)	0012	45.879.000,00	13.357.000,00	11.511.483,00	3.919.201,00	7.592.282,00	10.260.104,00		1.251.379,00
21	C2. VANZARI DE BUNURI SI SERVICII(33.10+34.10+35.10+36.10+37.10)	0014	45.879.000,00	13.357.000,00	11.511.483,00	3.919.201,00	7.592.282,00	10.260.104,00		1.251.379,00
22	Venituri din prestari de servicii si alte activitati(cod)	3310	45.379.000,00	12.857.000,00	11.011.483,00	3.919.201,00	7.092.282,00	9.760.104,00		1.251.379,00
24	Venituri din prestari de servicii	331008	368.000,00	180.000,00	345.587,00	268.996,00	76.591,00	67.039,00		278.548,00
32	Venituri din contractele incheiate cu casele de asigurari sociale de sanatate	331021	35.589.000,00	10.234.000,00	8.636.104,00	3.634.271,00	5.201.833,00	7.875.493,00		960.611,00
33	Venituri din contract.incheiate cu directiile de sanat publica alocate de la bug de stat	331030	9.367.000,00	2.413.000,00	1.800.719,00		1.800.719,00	1.800.719,00		
36	Alte venituri din prestari de servicii si alte activitati	331050	55.000,00	30.000,00	29.073,00	15.934,00	13.139,00	16.853,00		12.220,00
44	Transferuri voluntare, altele decat subventiile(cod 37.10.01+37.10.03+37.10.50)	3710	500.000,00	500.000,00	500.000,00		500.000,00	500.000,00		
45	Donatii si sponsorizari	371001	500.000,00	500.000,00	500.000,00		500.000,00	500.000,00		
55	IV. SUBVENTII (cod 00.18)	0017	31.200.000,00	8.100.000,00	7.589.944,00		7.589.944,00	7.346.750,00	243.194,00	
56	SUBVENTII DE LA ALTE NIVELE ALE ADMINISTRATIEI PUBLICE(cod 42.10+43.10)	0018	31.200.000,00	8.100.000,00	7.589.944,00		7.589.944,00	7.346.750,00	243.194,00	
62	Subventii de la alte administratii(cod 43.10.09+43.10.10+43.10.15+43.10.33+	4310	31.200.000,00	8.100.000,00	7.589.944,00		7.589.944,00	7.346.750,00		
66	Subventii din bugetul Fondului national unic de asigurari sociale de sanatate pentru acoperirea	431033	31.200.000,00	8.100.000,00	7.589.944,00		7.589.944,00	7.346.750,00		
70	VENITURILE SECTIUNII DE DEZVOLTARE (cod)		300.000,00							
85	IV SUBVENTII (cod 00.18)	0017	300.000,00							

Rand	Denumirea indicatorilor	Cod indicator	Prevederi bugetare		Drepturi constatate			Incasari realizate	Sfingeri pe alte cai decat incasari	Drepturi constatate de incasat
			aprobate la finele perioadei de raportare	trimestriale cumulate	Total, din care:	din anii precedenti	din anul curent			
86	Subventii de la alte nivele ale administratiei publice (cod 42.10+43.10)	0018	300.000,00							
110	Subventii de la alte administratii (cod 43.10.14+43.10.16+43.10.17+43.10.19)	4310	300.000,00							
111	Subventii de la bug. locale pentru finantarea cheltuielilor de capital din domeniul sanatatii	431014	300.000,00							

Conducatorul institutiei



Conducatorul compartiment financiar contabil

(Handwritten signature)