



ROMÂNIA  
JUDEȚUL CLUJ

CONSILIUL LOCAL AL MUNICIPIULUI DEJ

Str. 1 Mai nr. 2, Tel.: 0264/211790\*, Fax 0264/223260, E-mail: [primaria@dej.ro](mailto:primaria@dej.ro)

**HOTĂRÂREA Nr. 71**  
**din data de 30 mai 2023**

**privind aprobarea Contului de execuție al Bugetului local, al Bugetului instituțiilor publice finanțate din venituri proprii și subvenții pe trimestrul I al anului 2023**

Consiliul local al Municipiului Dej, întrunit în ședința ordinară din data de 30 mai 2023;

Având în vedere **proiectul de hotărâre**, prezentat din **inițiativa primarului Municipiului Dej**, Referatul Nr. 15.093 din data de 10 mai 2023, al Serviciului Buget Contabilitate Financiar Gestiuni prin care se propune spre aprobare Contului de execuție al Bugetului local, al bugetului instituțiilor publice finanțate din venituri proprii și subvenții pe trimestrul I al anului 2023, proiect avizat favorabil în ședința de lucru a Comisiei economice din data de 30 mai 2023;

În conformitate cu prevederile:

art. 129, alin. (2), lit. b), art. 129, alin. (4), lit. a), art. 139, alin. (3), lit. a), art. 196, alin. (1), lit. a) din Ordonanța de Urgență a Guvernului Nr. 57/2019, privind Codul Administrativ, cu modificările și completările ulterioare;

Art. 57 din Legea finanțelor publice locale Nr. 273/2006, cu modificările și completările ulterioare;

Ordinul Nr. 244/2651/2010 al Ministrului Administrației și Internelor și al Ministrului Finanțelor Publice pentru aprobarea metodologiilor de aplicare a prevederilor - art. 14, alin. (7), ale art. 57,

**HOTĂRĂȘTE:**

**Art. 1. Aprobă Contul de execuție al Bugetului local pe trimestrul I al anului 2023, conform Anexelor Nr. 1 A venituri și cheltuieli care fac parte integrantă din prezenta hotărâre.**


**Art. 2. Aprobă Contul de execuție al Bugetului instituțiilor publice finanțate integral din venituri proprii și subvenții pe trimestrul I al anului 2023, conform Anexelor Nr. 2 E venituri și cheltuieli, 3 F venituri și cheltuieli care fac parte integrantă din hotărâre.**

**Art. 3. Cu ducerea la îndeplinire a prevederilor prezentei hotărâri se încredințează Direcția Economică din cadrul Primăriei Municipiului Dej.**

**Președinte de ședință,  
Haitonic Teodora - Stela**

*Haitonic*


Nr. consilieri în funcție - 19  
Nr. consilieri prezenți - 19  
Nr. voturi pentru - 19  
Nr. voturi împotriva -  
Abțineri -



**Contrasemnează,  
Secretar General al Municipiului Dej,  
Jr. Iosip Horațiu - Alexandru**

*Iosip*





## DETALIEREA CHELTUIELILOR

A - TOTAL BUGET LOCAL  
LA DATA 31.03.2023 --- VERIFICARE:22 SUBUNITATI

Rand	Denumirea indicatorilor	Cod indicator	Credite de angajament		Credite bugetare		Angajamente bugetare	Angajamente legale	Plati efectuate	Ang. Legale de platit	Cheltuieli efective
			aprobate la finele perioadei de	trimestriale cumulate	aprobate la finele perioadei de	trimestriale cumulate					
1	TOTAL CHELTUIELI (SECTIUNEA DE FUNCTIONARE+SECTIUNEA DE		321.484.690	321.484.690	188.688.460	62.910.587	62.910.587	28.904.712	34.005.875	28.904.712	23.463.009
2	SECTIUNEA DE FUNCTIONARE(01+79+85)		89.529.090	89.529.090	32.380.060	49.215.789	49.215.789	28.564.145	20.651.644	28.564.145	19.584.518
3	CHELTUIELI CURENTE(10+20+30+40+50+51SF+55SF+57	01	86.543.090	86.543.090	31.572.060	48.770.642	48.770.642	28.564.145	20.206.497	28.564.145	19.584.518
4	TITLUL I CHELTUIELI DE PERSONAL(cod 10.01 la 10.03)	10	36.168.090	36.168.090	10.357.660	36.105.740	36.105.740	27.630.284	8.475.456	27.630.284	8.602.636
5	Cheltuieli salariale in bani (cod 10.01.01 la 10.01.16+10.01.30)	1001	34.205.380	34.205.380	9.275.440	34.205.380	34.205.380	26.672.518	7.532.862	26.672.518	7.655.779
6	Salarii de baza	100101	31.424.730	31.424.730	8.450.450	31.424.730	31.424.730	24.527.999	6.896.731	24.527.999	7.024.019
9	Sporuri pentru conditii de munca	100105	69.210	69.210	22.210	69.210	69.210	56.763	12.447	56.763	12.888
10	Alte sporuri	100106	518.480	518.480	205.480	518.480	518.480	360.519	157.961	360.519	144.136
16	Indemnizatii platite unor persoane din afara unitatii	100112	308.480	308.480	78.000	308.480	308.480	235.418	73.062	235.418	71.709
21	Indemnizatii de hrana	100117	1.884.480	1.884.480	519.300	1.884.480	1.884.480	1.491.819	392.661	1.491.819	483.027
24	Cheltuieli salariale in natura (cod 10.02.01 la 10.02.30)	1002	1.185.050	1.185.050	860.050	1.122.700	1.122.700	347.755	774.945	347.755	774.945
26	Norme de hrana	100202	454.250	454.250	129.250	454.250	454.250	347.755	106.495	347.755	106.495
30	Vouchere de vacanta	100206	730.800	730.800	730.800	668.450	668.450	610.011	668.450	610.011	668.450
32	Contributii (cod 10.03.01 la 10.03.08)	1003	777.660	777.660	222.170	777.660	777.660	610.011	167.649	610.011	171.912
39	Contributia asiguratorie pentru munca	100307	777.660	777.660	222.170	777.660	777.660	610.011	167.649	610.011	171.912
41	TITLUL II BUNURI SI SERVICII (cod 20.01 la 20.06+20.09 la 20.16+20.18 la	20	25.906.700	25.906.700	11.913.060	6.388.470	6.388.470	844.364	5.544.106	844.364	4.819.173
42	Bunuri si servicii (cod 20.01.01 la 20.01.09+20.01.30)	2001	14.591.640	14.591.640	6.554.090	4.040.590	4.040.590	570.979	3.469.611	570.979	3.226.258
43	Furnituri de birou	200101	472.690	472.690	182.960	147.703	147.703	55.435	92.268	55.435	116.434
44	Materiale pentru curatenie	200102	367.390	367.390	118.600	80.876	80.876	19.259	61.617	19.259	46.791
45	Incalzit, iluminat si forta motrica	200103	6.652.880	6.652.880	3.229.630	1.768.875	1.768.875	169.446	1.599.429	169.446	1.499.495
46	Apa, canal si salubritate	200104	1.603.300	1.603.300	787.800	476.281	476.281	13.278	463.003	13.278	386.483

Rand	Denumirea indicatorilor	Cod indicator	Credite de angajament		Credite bugetare		Angajamente bugetare	Angajamente legale	Plati efectuate	Ang. Legale de platit	Cheltuieli efective
			aprobate la finele perioadei de	trimestriale cumulate	aprobate la finele perioadei de	trimestriale cumulate					
47	Carburanti si lubrifianti	200105	1.090.000	1.090.000	1.090.000	368.000	132.487	132.487	127.685	4.802	141.089
48	Piese de schimb	200106	321.750	321.750	321.750	141.750	71.049	71.049	63.540	7.509	30.226
49	Transport	200107	256.500	256.500	256.500	79.500	60.399	60.399	51.890	8.509	52.996
50	Posta, telecomunicatii, radio, tv, internet	200108	536.000	536.000	536.000	158.000	126.303	126.303	119.700	6.603	124.307
51	Materiale si prestari de servicii cu caracter functional	200109	1.326.600	1.326.600	1.326.600	842.350	645.743	645.743	398.471	247.272	358.322
52	Alte bunuri si servicii pentru intretinere si functionare	200130	1.964.530	1.964.530	1.964.530	655.500	530.874	530.874	492.008	38.866	470.116
53	Reparatii curente	2002	3.229.200	3.229.200	3.229.200	2.034.500	739.803	739.803	683.607	56.196	432.382
54	Hirana (cod 20.03.01+20.03.02)	2003	339.000	339.000	339.000	136.000	102.187	102.187	90.119	12.068	100.035
55	Hirana pentru oameni	200301	234.000	234.000	234.000	86.000	69.243	69.243	69.243		73.055
56	Hirana pentru animale	200302	105.000	105.000	105.000	50.000	32.944	32.944	20.876	12.068	26.980
57	Medicamente si materiale sanitare(cod 20.04.01 la 20.04.04)	2004	120.900	120.900	120.900	44.500	20.713	20.713	12.413	8.300	12.748
58	Medicamente	200401	25.000	25.000	25.000	8.300	4.011	4.011	3.711	300	3.711
59	Materiale sanitare	200402	24.000	24.000	24.000	8.500	2.127	2.127	2.127		2.291
61	Dezinfectanti	200404	71.900	71.900	71.900	27.700	14.575	14.575	6.575	8.000	6.746
62	Bunuri de natura obiectelor de inventar (cod 20.05.01 la 20.05.03+20.05.30)	2005	1.260.930	1.260.930	1.260.930	572.150	277.157	277.157	213.175	63.982	17.190
63	Uniforme si echipament	200501	52.000	52.000	52.000	22.000					
65	Alte obiecte de inventar	200530	1.208.930	1.208.930	1.208.930	550.150	277.157	277.157	213.175	63.982	17.190
66	Deplasari, detasari, transferari (cod 20.06.01+20.06.02)	2006	100.100	100.100	100.100	34.850	18.486	18.486	12.567	5.919	15.866
67	Deplasari interne, detasari, transferari	200601	100.100	100.100	100.100	34.850	18.486	18.486	12.567	5.919	15.866
69	Materiale de laborator	2009	3.000	3.000	3.000	1.500					
71	Carti, publicatii si materiale documentare	2011	49.480	49.480	49.480	31.500	5.501	5.501	4.001	1.500	
73	Pregatire profesionala	2013	122.100	122.100	122.100	50.500	31.280	31.280	24.894	6.386	26.966
74	Protectia muncii	2014	294.500	294.500	294.500	102.300	62.693	62.693	51.132	11.561	63.569
82	Prevenirea si combaterea inundatiilor si ingheturilor	2023	461.000	461.000	461.000	461.000	232.204	232.204	225.198	7.006	211.467
83	Comisioane si alte costuri aferente imprumuturilor(cod 20.24.01 la 20.24.03)	2024	150.000	150.000	150.000	30.000					277
85	Comisioane si alte costuri aferente imprumuturilor interne	202402	150.000	150.000	150.000	30.000					277
86	Cheltuieli si extrajud. derivate din actiuni in reprezent.intereselor statului, potrivit	2025	280.000	280.000	280.000	80.000	32.390	32.390	30.290	2.100	37.796
88	Alte cheltuieli (cod 20.30.01 la 20.30.04+20.30.06+20.30.07+20.30.09+20.30)	2030	4.904.850	4.904.850	4.904.850	1.780.170	825.466	825.466	727.099	98.367	674.620

Rand	Denumirea indicatorilor	Cod indicator	Credite de angajament		Credite bugetare		Angajamente bugetare	Angajamente legale	Plati efectuate	Ang. Legale de platit	Cheltuieli efective
			aprobate la finele perioadei de	trimestriale cumulate	aprobate la finele perioadei de	trimestriale cumulate					
96	Alte cheltuieli cu bunuri si servicii	203030	4.904.850	4.904.850	4.904.850	1.780.170	825.466	825.466	727.099	98.367	674.620
98	<b>TITLUL III DOBANZI (cod 30.01 la 30.03)</b>	30	2.300.000	2.300.000	2.300.000	700.000	489.917	489.917	489.917		480.913
99	Dobanzi aferente datoriei publice interne(cod 30.01.01-30.01.02)	3001	2.300.000	2.300.000	2.300.000	700.000	489.917	489.917	489.917		480.913
100	Dobanzi aferente datoriei publice interne directe	300101	2.300.000	2.300.000	2.300.000	700.000	489.917	489.917	489.917		480.913
112	<b>TITLUL IV SUBVENTII(cod 40.03+40.20+40.30)</b>	40	2.400.000	2.400.000	2.400.000	750.500	749.348	749.348	749.348		769.055
113	Subventii pentru acoperirea diferentelor de pret si tarifi	4003	2.400.000	2.400.000	2.400.000	750.500	749.348	749.348	749.348		769.055
118	<b>TITLUL VI TRANSFERURI INTRU UNITATI ALE ADMINISTRATIEI PUBLICE (cod 51.01)</b>	51	300.000	300.000	300.000	300.000	150.000	150.000	150.000		150.000
119	Transferuri curente(cod 51.01.01 la 51.01.64)	5101	300.000	300.000	300.000	300.000	150.000	150.000	150.000		150.000
129	Transferuri din bug locale pir finantarea cheltuielilor curente din domeniul sanatatii	510146	300.000	300.000	300.000	300.000	150.000	150.000	150.000		150.000
140	<b>TITLUL VII ALTE TRANSFERURI (cod 55.01+55.02)</b>	55	5.314.300	5.314.300	5.314.300	1.438.080	1.438.075	1.438.075	1.438.075		1.438.075
141	A. Transferuri interne(55.01.18+55.01.63+55.01.65)	5501	5.314.300	5.314.300	5.314.300	1.438.080	1.438.075	1.438.075	1.438.075		1.438.075
144	Finantarea invatamantului particular sau confesional acreditat	550163	2.206.000	2.206.000	2.206.000	661.000	661.000	661.000	661.000		661.000
145	Sume reprezentand contributia unitatilor administrativ-teritoriale la Fondul IJID	550165	3.108.300	3.108.300	3.108.300	777.080	777.075	777.075	777.075		777.075
163	<b>TITLUL IX ASISTENTA SOCIALA (cod 57.02)</b>	57	7.350.000	7.350.000	7.350.000	2.815.100	1.871.641	1.871.641	1.834.161	37.480	2.042.761
154	Ajutoare sociale (cod 57.02.01 la 57.02.05)	5702	7.350.000	7.350.000	7.350.000	2.815.100	1.871.641	1.871.641	1.834.161	37.480	2.042.761
155	Ajutoare sociale in numerar	570201	7.324.000	7.324.000	7.324.000	2.808.100	1.871.641	1.871.641	1.834.161	37.480	2.042.761
157	Tichete de cresa si tichete sociale pentru gradinita	570203	26.000	26.000	26.000	7.000					
162	<b>TITLUL XI ALTE CHELTUIELI (cod 59.01 la 59.41)</b>	59	6.804.000	6.804.000	6.804.000	3.297.660	1.577.451	1.577.451	1.525.434	52.017	1.261.905
163	Burse	5901	2.581.000	2.581.000	2.581.000	771.800	492.276	492.276	440.259	52.017	440.259
164	Ajutoare pentru daune provocate de calamitatile naturale	5902	150.000	150.000	150.000	150.000	132.001	132.001	132.001		132.001
166	Asociatii si fundatii	5911	80.000	80.000	80.000	80.000					
167	Sustinerea cultelor	5912	410.000	410.000	410.000	200.000					
170	Sume destinate finantarii programelor sportive realizate de structurile sportive de	5920	2.867.000	2.867.000	2.867.000	1.867.000	783.000	783.000	783.000		524.830
171	Actiuni cu caracter stiintific si socio-cultural	5922	216.000	216.000	216.000	78.860	66.874	66.874	66.874		61.518

Rand	Denumirea indicatorilor	Cod indicator	Credite de angajament		Credite bugetare		Angajamente bugetare	Angajamente legale	Plati efectuate	Ang. Legale de platit	Cheltuieli efective
			aprobate la finele perioadei de	trimestriale cumulate	aprobate la finele perioadei de	trimestriale cumulate					
175	Sume aferente persoanelor cu handicap neincadrate	5940	500.000	500.000	500.000	150.000	103.300	103.300	103.300		103.300
178	<b>OPERATIUNI FINANCIARE (COD 80+81)</b>	<b>79</b>	2.986.000	2.986.000	2.986.000	808.000	573.383	573.383	573.383		
182	<b>TITLUL XIX RAMBURSARI DE CREDITE</b>	<b>81</b>	2.986.000	2.986.000	2.986.000	808.000	573.383	573.383	573.383		
188	Rambursari de credite interne ( cod 81.02.01 la 81.02.05)	8102	2.986.000	2.986.000	2.986.000	808.000	573.383	573.383	573.383		
191	Rambursari de credite aferente datoriei publice interne locale	810205	2.986.000	2.986.000	2.986.000	808.000	573.383	573.383	573.383		
193	<b>TITLUL XXI PLATI EFECTUATE IN ANII PRECEDENTI SI RECUPERATE IN ANUL</b>	<b>84</b>					-128.236	-128.236	-128.236		
194	<b>TITLUL XXI PLATI EFECTUATE IN ANII PRECEDENTI SI RECUPERATE IN ANUL</b>	<b>85</b>					-128.236	-128.236	-128.236		
195	Plati efectuate in anii precedenti si recuperate in anul curent	8501					-128.236	-128.236	-128.236		
196	Plati efectuate in anii precedenti si recuperate in anul curent	850101					-128.236	-128.236	-128.236		
202	<b>SECTIUNEA DE DEZVOLTARE (cod 51+55+56+58+60+61+70+79+85)</b>		231.955.600	231.955.600	231.955.600	156.308.400	13.694.798	13.694.798	13.354.231	340.567	3.898.491
203	<b>CHELTUIELI CURENTE</b>	<b>01</b>	178.167.710	178.167.710	178.167.710	131.195.510	9.329.139	9.329.139	9.077.705	251.434	656.688
318	<b>TITLUL X PROIECTE CU FINANTARE DIN FONDURI EXTERNE NERAMBURSABILE</b>	<b>58</b>	138.815.940	138.815.940	138.815.940	110.143.740	9.329.139	9.329.139	9.077.705	251.434	656.688
319	Programe din Fondul European de Dezvoltare Regionala (FEDR)	5801	129.284.120	129.284.120	129.284.120	100.611.920	8.672.450	8.672.450	8.672.450		
320	Finantarea nationala	580101	17.570.780	17.570.780	17.570.780	17.570.780	1.150.427	1.150.427	1.150.427		
321	Finantarea externa nerambursabila	580102	111.713.340	111.713.340	111.713.340	83.041.140	7.522.023	7.522.023	7.522.023		
323	Programe din Fondul Social European (FSE)	5802	9.531.820	9.531.820	9.531.820	9.531.820	656.689	656.689	405.255	251.434	656.688
324	Finantarea nationala	580201	730.020	730.020	730.020	730.020	87.112	87.112	53.758	33.354	87.112
325	Finantarea externa nerambursabila	580202	8.801.800	8.801.800	8.801.800	8.801.800	569.577	569.577	351.497	218.080	569.576
371	<b>TITLUL XII PROIECTE CU FINANTARE DIN SUMELE REPREZENTAND ASISTENTA</b>	<b>60</b>	39.351.770	39.351.770	39.351.770	21.051.770					
372	Fonduri europene nerambursabile	6001	33.067.480	33.067.480	33.067.480	17.164.090					
373	Finantare publica nationala	6002				3.887.680					
374	Sume aferente TVA	6003	6.284.290	6.284.290	6.284.290						
391	<b>CHELTUIELI DE CAPITAL (cod 71+72+75)</b>	<b>70</b>	53.787.890	53.787.890	53.787.890	25.112.890	4.368.337	4.368.337	4.279.204	89.133	3.241.803
392	<b>TITLUL XV ACTIVE NEFINANCIARE</b>	<b>71</b>	53.787.890	53.787.890	53.787.890	25.112.890	4.368.337	4.368.337	4.279.204	89.133	3.241.803
393	Active fixe (cod 71.01.01 la 71.01.03+71.01.30)	7101	53.537.890	53.537.890	53.537.890	24.862.890	4.368.337	4.368.337	4.279.204	89.133	3.241.803
394	Construcții	710101	40.845.860	40.845.860	40.845.860	17.586.860	3.541.744	3.541.744	3.540.359	1.385	710.190


Rand	Denumirea indicatorilor	Cod indicator	Credite de angajament		Credite bugetare		Angajamente bugetare	Angajamente legale	Plati efectuate	Ang. Legale de plati	Cheltuieli efective
			aprobate la finele perioadei de	trimestriale cumulate	aprobate la finele perioadei de	trimestriale cumulate					
395	Masini, echipamente si mijloace de transport	710102	1.042.000	1.042.000	1.042.000	848.000	427.147	427.147	416.440	10.707	1.850.422
396	Mobilier, aparatura birou si alte active corporale	710103	998.500	998.500	998.500	523.500	35.500	35.500		35.500	277.440
397	Alte active fixe	710130	10.651.530	10.651.530	10.651.530	5.904.530	363.946	363.946	322.405	41.541	403.751
398	Reparatii capitale aferente activelor fixe	7103	250.000	250.000	250.000	250.000					
406	TITLUL XXI PLATI EFECTUATE IN ANII PRECEDENTI SI RECUPERATE IN ANUL	84					-2.678	-2.678	-2.678		
407	TITLUL XXI PLATI EFECTUATE IN ANII PRECEDENTI SI RECUPERATE IN ANUL	85					-2.678	-2.678	-2.678		
408	Plati efectuate in anii precedenti si recuperate in anul curent	8501					-2.678	-2.678	-2.678		
409	Plati efectuate in anii precedenti si recuperate in anul curent in sectiunea	850102					-2.678	-2.678	-2.678		

**Conducatorul compartiment financiar contabil**

**Conducatorul institutiei**







## DETALIEREA CHELTUIELILOR

F66 - CAP.66 SANATATE  
LA DATA 31.03.2023 --- VERIFICARE:22 SUBUNITATI

Rand	Denumirea indicatorilor	Cod indicator	Credite de angajament		Credite bugetare		Angajamente bugetare	Angajamente legale	Plati efectuate	Ang. Legale de platit	Cheltuieli efective
			aprobate la finele perioadei de	trimestriale cumulate	aprobate la finele perioadei de	trimestriale cumulate					
1	TOTAL CHELTUIELI (SECTIUNEA DE FUNCTIONARE+SECTIUNEA DE		72.317.900	72.317.900	72.317.900	20.860.900	20.800.743	18.468.398	15.632.888	2.835.510	15.928.366
2	SECTIUNEA DE FUNCTIONARE(01+79+85)		71.360.000	71.360.000	71.360.000	19.903.000	19.842.843	17.510.508	14.674.998	2.835.510	15.582.118
3	CHELTUIELI CURENTE(10+20+30+40+50+51(SF+55SF+57	01	71.360.000	71.360.000	71.360.000	19.903.000	19.903.000	17.570.665	14.735.155	2.835.510	15.582.118
4	TITLUL I CHELTUIELI DE PERSONAL(cod 10.01 la 10.03)	10	57.550.000	57.550.000	57.550.000	14.328.000	14.328.000	14.328.000	12.249.806	2.078.194	12.020.172
5	Cheltuieli salariale in bani (cod 10.01.01 la 10.01.16+10.01.30)	1001	55.486.000	55.486.000	55.486.000	13.966.000	13.966.000	13.966.000	11.979.142	1.986.858	11.748.973
6	Salarii de baza	100101	34.533.000	34.533.000	34.533.000	8.726.000	8.726.000	8.726.000	7.716.769	1.009.231	7.693.801
9	Sporuri pentru conditii de munca	100105	8.129.000	8.129.000	8.129.000	2.079.000	2.079.000	2.079.000	1.847.787	231.213	1.914.239
10	Alte sporuri	100106	5.637.000	5.637.000	5.637.000	1.368.000	1.368.000	1.368.000	1.107.539	260.465	1.072.754
15	Fond aferent plati ou ora	100111	2.160.000	2.160.000	2.160.000	499.000	499.000	499.000	318.361	180.639	321.718
16	Indemnizatii platite unor persoane din afara unitatii	100112	1.748.000	1.748.000	1.748.000	380.000	380.000	380.000	271.951	108.049	259.609
21	Indemnizatii de hrana	100117	1.504.000	1.504.000	1.504.000	396.000	396.000	396.000	366.518	29.482	372.099
23	Alte drepturi salariale in bani	100130	1.775.000	1.775.000	1.775.000	518.000	518.000	518.000	350.221	167.779	114.753
24	Cheltuieli salariale in natura (cod 10.02.01 la 10.02.30)	1002	734.000	734.000	734.000						
30	Vouchere de vacanta	100206	734.000	734.000	734.000						
32	Contributii (cod 10.03.01 la 10.03.08)	1003	1.330.000	1.330.000	1.330.000	362.000	362.000	362.000	270.664	91.336	271.199
33	Contributii de asigurari sociale de stat	100301	37.000	37.000	37.000	10.000	10.000	10.000	7.335	2.665	7.356
39	Contributia asiguratorie pentru munca	100307	1.293.000	1.293.000	1.293.000	352.000	352.000	352.000	263.329	88.671	263.843
41	TITLUL II BUNURI SI SERVICII (cod 20.01 la 20.06+20.09 la 20.16+20.18 la	20	13.384.000	13.384.000	13.384.000	5.349.000	5.349.000	3.144.178	2.386.862	757.316	3.459.781
42	Bunuri si servicii (cod 20.01.01 la 20.01.09+20.01.30)	2001	4.084.000	4.084.000	4.084.000	1.645.000	1.645.000	1.193.479	1.024.310	169.169	1.194.263
43	Furnituri de birou	200101	82.000	82.000	82.000	53.000	53.000	10.830	10.830		26.144
44	Materiale pentru curatenie	200102	127.000	127.000	127.000	68.000	68.000	48.594	12.117	36.477	44.045


Rand	Denumirea indicatorilor	Cod indicator	Credite de angajament		Credite bugetare		Angajamente bugetare	Angajamente legale	Plati efectuate	Ang. Legale de platt	Cheltuieli efective
			aprobate la finele perioadei de	trimestriale cumulate	aprobate la finele perioadei de	trimestriale cumulate					
45	Incalzit, iluminat si forta motrica	200103	2.266.000	2.266.000	2.266.000	906.000	592.073	593.888	592.073		593.888
46	Apa, canal si salubritate	200104	242.000	242.000	242.000	76.000	60.146	60.235	60.146		60.235
47	Carburanti si lubrifianti	200105	6.000	6.000	6.000	4.000		1.000			1.000
50	Posta, telecomunicatii, radio, tv, internet	200108	39.000	39.000	39.000	13.000	8.178	8.243	8.104	72	8.243
52	Alte bunuri si servicii pentru intretinere si functionare	200130	1.322.000	1.322.000	1.322.000	525.000	473.660	460.908	341.040	132.620	460.908
53	Reparatii curente	2002	611.000	611.000	611.000	311.000					
54	Hirana (cod 20.03.01+20.03.02)	2003	1.085.000	1.085.000	1.085.000	360.000	308.432	314.253	191.322	117.110	314.253
55	Hirana pentru oameni	200301	1.085.000	1.085.000	1.085.000	360.000	308.432	314.253	191.322	117.110	314.253
57	Medicamente si materiale sanitare(cod 20.04.01 la 20.04.04)	2004	7.167.000	7.167.000	7.167.000	2.893.000	1.630.389	1.942.105	1.160.503	469.886	1.942.105
58	Medicamente	200401	3.897.000	3.897.000	3.897.000	1.524.000	1.012.126	1.240.967	758.641	253.485	1.240.967
59	Materiale sanitare	200402	1.409.000	1.409.000	1.409.000	710.000	199.839	284.096	119.420	80.419	284.096
60	Reactivi	200403	1.745.000	1.745.000	1.745.000	620.000	417.334	393.612	281.352	135.982	393.612
61	Dezinfectanti	200404	116.000	116.000	116.000	39.000	1.090	23.430	1.090		23.430
62	Bunuri de natura obiectelor de inventar (cod 20.05.01 la 20.05.03+20.05.30)	2005	347.000	347.000	347.000	90.000	2.907		1.965	942	
65	Alte obiecte de inventar	200530	347.000	347.000	347.000	90.000	2.907		1.965	942	
66	Deplasari, detasari, transferari (cod 20.06.01+20.06.02)	2006	3.000	3.000	3.000	2.000	1.757	1.757	1.757		1.757
67	Deplasari interne, detasari, transferari	200601	3.000	3.000	3.000	2.000	1.757	1.757	1.757		1.757
71	Carti, publicatii si materiale documentare	2011	3.000	3.000	3.000	1.000	409		272	137	1.241
73	Pregatire profesionala	2013	4.000	4.000	4.000						
74	Protectia muncii	2014	20.000	20.000	20.000	20.000	512	512	440	72	512
88	Alte cheltuieli (cod 20.30.01 la 20.30.04+20.30.06+20.30.07+20.30.09+20.30)	2030	60.000	60.000	60.000	27.000	6.293	5.650	6.293		5.650
96	Alte cheltuieli cu bunuri si servicii	203030	60.000	60.000	60.000	27.000	6.293	5.650	6.293		5.650
162	<b>TITLUL XI ALTE CHELTUIELI (cod 59.01 la 59.41)</b>	<b>59</b>	<b>426.000</b>	<b>426.000</b>	<b>426.000</b>	<b>226.000</b>	<b>98.487</b>	<b>102.165</b>	<b>98.487</b>		<b>102.165</b>
175	Sume aferente persoanelor cu handicap neincadrate	5940	426.000	426.000	426.000	226.000	98.487	102.165	98.487		102.165
193	TITLUL XXI PLATI EFECTUATE IN ANII PRECEDENTI SI RECUPERATE IN ANUL	84				-60.157	-60.157		-60.157		
194	TITLUL XXI PLATI EFECTUATE IN ANII PRECEDENTI SI RECUPERATE IN ANUL	85				-60.157	-60.157		-60.157		
195	Plati efectuate in anii precedenti si recuperate in anul curent	8501				-60.157	-60.157		-60.157		

Rand	Denumirea indicatorilor	Cod indicator	Credite de angajament		Credite bugetare		Angajamente legale	Plati efectuate	Ang. Legale de platit	Cheltuieli efective
			aprobate la finele perioadei de	trimestriale cumulate	aprobate la finele perioadei de	trimestriale cumulate				
196	Plati efectuate in anii precedenti si recuperate in anul curent	850101					-60.157	-60.157		
202	SECTIUNEA DE DEZVOLTARE(cod 51+55+56+58+60+61+70+79+85)		957.900	957.900	957.900	957.900	957.890	957.890		346.248
391	CHELTUIELI DE CAPITAL (cod 71+72+75)	70	957.900	957.900	957.900	957.900	957.890	957.890		346.248
392	TITLUL XV ACTIVE NEFINANCIARE	71	957.900	957.900	957.900	957.900	957.890	957.890		346.248
393	Active fixe (cod 71.01.01 la 71.01.03+71.01.30)	7101	56.250	56.250	56.250	56.250	56.249	56.249		346.248
394	Constructii	710101								94
395	Masini, echipamente si mijloace de transport	710102	56.250	56.250	56.250	56.250	56.249	56.249		295.715
396	Mobilier, aparatura birou si alte active corporale	710103								49.922
397	Alte active fixe	710130								
398	Reparatii capitale aferente activelor fixe	7103	901.650	901.650	901.650	901.650	901.641	901.641		517

Conducatorul compartiment financiar contabil

Conducatorul institutiei



**CONTUL DE EXECUTIE**  
**A BUGETULUI INSTITUTIILOR PUBLICE FINANTATE DIN VENITURI PROPRII SI SUBVENTII (DE SUBORDONARE LOCALA) - VENITURI**  
**LA DATA 31.03.2023 --- SPITALUL DEJ**

(lei)

Rand	Denumirea indicatorilor	Cod indicator	Prevederi bugetare		Drepturi constatate			Incasari realizate	Stingeri pe alte cai decat incasari	Drepturi constatate de incasat
			aprobate la finele perioadei de raportare	trimestriale cumulate	Total, din care:	din anii precedenti	din anul curent			
1	<b>TOTAL VENITURI (cod 00.02+00.15+00.16+00.17+45.10+48.10)</b>	<b>000110</b>	71.360.000,00	19.903.000,00	18.733.860,00	3.674.486,00	15.059.374,00	17.761.541,00	539.483,00	432.836,00
2	<b>VENITURILE SECTIUNII DE FUNCTIONARE (00.02+00.16+00.17)</b>		71.360.000,00	19.903.000,00	17.775.960,00	3.674.486,00	14.101.474,00	16.803.641,00	539.483,00	432.836,00
3	<b>I. VENITURI CURENTE (cod 00.03+00.12)</b>	<b>0010</b>	39.875.000,00	12.153.000,00	10.525.151,00	3.674.486,00	6.850.665,00	10.092.315,00		432.836,00
9	<b>C.VENITURI NEFISCALE (00.13+00.14)</b>	<b>0012</b>	39.875.000,00	12.153.000,00	10.525.151,00	3.674.486,00	6.850.665,00	10.092.315,00		432.836,00
21	<b>C2. VANZARI DE BUNURI SI SERVICII(33.10+34.10+35.10+36.10+37.10)</b>	<b>0014</b>	39.875.000,00	12.153.000,00	10.525.151,00	3.674.486,00	6.850.665,00	10.092.315,00		432.836,00
22	Venituri din prestari de servicii si alte activitati(cod	3310	39.874.000,00	11.962.000,00	10.322.601,00	3.674.486,00	6.648.115,00	9.889.765,00		432.836,00
24	Venituri din prestari de servicii	331008	484.000,00	170.000,00	396.526,00	382.068,00	14.458,00	88.702,00		307.824,00
32	Venituri din contractele incheiate cu casele de asigurari sociale de sanatate	331021	32.100.000,00	9.419.000,00	8.180.009,00	3.288.392,00	4.891.617,00	8.060.955,00		119.054,00
33	Venituri din contract.incheiate cu directiile de sanat publica alocate de la bug de stat	331030	7.000.000,00	2.333.000,00	1.727.583,00		1.727.583,00	1.727.583,00		
36	Alte venituri din prestari de servicii si alte activitati	331050	90.000,00	30.000,00	18.483,00	4.026,00	14.457,00	12.525,00		5.956,00
44	Transferuri voluntare, altele decat subventiile(cod 37.10.01+37.10.03+37.10.50)	3710	201.000,00	201.000,00	202.550,00		202.550,00	202.550,00		
45	Donatii si sponsorizari	371001	201.000,00	201.000,00	202.550,00		202.550,00	202.550,00		
55	<b>IV. SUBVENTII (cod 00.18)</b>	<b>0017</b>	31.485.000,00	7.750.000,00	7.250.809,00		7.250.809,00	6.711.326,00	539.483,00	
56	<b>SUBVENTII DE LA ALTE NIVELE ALE ADMINISTRATIEI PUBLICE(cod 42.10+43.10)</b>	<b>0018</b>	31.485.000,00	7.750.000,00	7.250.809,00		7.250.809,00	6.711.326,00	539.483,00	
62	Subventii de la alte administratii(cod 43.10.09+43.10.10+43.10.15+43.10.33+	4310	31.485.000,00	7.750.000,00	7.250.809,00		7.250.809,00	6.711.326,00	539.483,00	
64	Subventii din bugetele locale pentru finantarea cheltuielilor curente din domeniul sanatatii	431010	300.000,00	150.000,00	150.000,00		150.000,00	150.000,00		
66	Subventii din bugetul Fondului national unic de asigurari sociale de sanatate pentru acoperirea	431033	31.185.000,00	7.600.000,00	7.100.809,00		7.100.809,00	6.561.326,00	539.483,00	

Rand	Denumirea indicatorilor	Cod indicator	Prevederi bugetare		Drepturi constatate			Incasari realizate	Stingeri pe alte cai decat incasari	Drepturi constatate de incasat
			aprobate la finele perioadei de raportare	trimestriale cumulate	Total, din care:	din anii precedenti	din anul curent			
74	<b>VENITURILE SECTIUNII DE DEZVOLTARE (cod</b>									
84	<b>III. OPERATIUNI FINANCIARE (cod40.10)</b>	<b>0016</b>								
85	Incasari din rambursarea imprumuturilor acordate( cod 40.10.15+40.10.16)	4010			957.900,00	957.900,00	957.900,00	957.900,00	957.900,00	
86	Sume utilizate din excedentul anului precedent pentru efectuarea de cheltuieli(cod 40.10.15.01)	401015			957.900,00	957.900,00	957.900,00	957.900,00	957.900,00	
87	Sume utilizate de administratiile locale din excedentul anului precedent ptr sect de	40101502			957.900,00	957.900,00	957.900,00	957.900,00	957.900,00	

Conducatorul institutiei

Conducatorul compartiment financiar contabil