



ROMÂNIA

JUDEȚUL CLUJ

CONSILIUL LOCAL AL MUNICIPIULUI DEJ

Str. 1 Mai nr. 2, Tel.: 0264/211790*, Fax 0264/223260, E-mail: primaria@dej.ro

HOTĂRÂREA Nr. 141
din data de 26 noiembrie 2021

privind aprobarea Contului de execuție al Bugetului local, al bugetului instituțiilor publice finanțate din venituri proprii și subvenții pe trimestrul al III –lea al anului 2021

Consiliul local al Municipiului Dej, întrunit în ședința ordinară din data de 26 noiembrie 2021;

Având în vedere **proiectul de hotărâre**, prezentat din **inițiativa primarului Municipiului Dej** și Raportul de specialitate Nr. 27.465 din data de 12 octombrie 2021, al Serviciului buget contabilitate financiar gestiuni din cadrul Primăriei Municipiului Dej, prin care se supune spre aprobare **Contul de execuție al Bugetului local, al bugetului instituțiilor publice finanțate din venituri proprii și subvenții pe trimestrul al III –lea al anului 2021**, proiect avizat favorabil în ședința de lucru a Comisiei economice din data de 25 noiembrie 2021;

În conformitate cu prevederile: art.129, alin. (2), lit. b), art. 129, alin. (4), lit. a), din Ordonanța de Urgență a Guvernului Nr. 57/2019 privind Codul administrativ;

Art. 57 din Legea finanțelor publice locale Nr. 273/20006, cu modificările și completările ulterioare;

Ordinul Nr. 244/2.651/2021 al Ministrului Administrației și Internelor și Ministrului Finanțelor Publice pentru aprobarea metodologiilor de aplicare a prevederilor Art. 14, alin. 7 și ale art. 57;

În temeiul art. 139, alin. (1) coroborat cu art. 196, alin. (1), lit. a) din Ordonanța de Urgență a Guvernului Nr. 57/2019 privind Codul administrativ;


HOTĂRĂȘTE:

Art. 1. Aprobă Contul de execuție al Bugetului local pe trimestrul al III-lea al anului 2021, conform Anexelor Nr. 1A (1a,1b), care fac parte integrantă din prezenta hotărâre.

Art. 2. Aprobă Contul de execuție al Bugetului instituțiilor publice finanțate integral din venituri proprii și subvenții pe trimestrul al III – lea al anului 2021, conform Anexelor Nr. 2E (2a,2b), Anexelor Nr. 2E (2a, 2b), și 3F (3a, 3b), care fac parte integrantă din prezenta hotărâre.

Art. 3. Cu ducerea la îndeplinire a prevederilor prezentei hotărâri se încredințează Serviciul buget contabilitate financiar gestiuni din cadrul Primăriei Municipiului Dej.

Președinte de ședință,
Severin-Paul Mihai



Nr. consilieri în funcție - 19
Nr. consilieri prezenți - 19
Nr. voturi pentru - 16
Nr. voturi împotriva - 2
Abțineri - 1

Contrasemnează,
Secretar General al Municipiului Dej,
Jr. Pop Cristina

CONTUL DE EXECUTIE
AL BUGETULUI LOCAL - VENITURI
LA DATA 30.09.2021 -- VERIFICARE:23 SUBUNITATI

Rand	Denumirea indicatorilor	Cod indicator	Prevederi bugetare		Total, din care:	Drepturi constatate		Incasari realizate	Stingeri pe alte cai decat incasari	Drepturi constatate de incasat
			aprobate la finele perioadei de raportare	trimestriale cumulate		din anii precedenti	din anul curent			
1	TOTAL VENITURI (cod 00.02+00.15+00.16+00.17+45.02+46.02+48.02)	000102	235.537.200,00	217.352.200,00	131.162.679,00	24.265.050,00	106.897.629,00	97.587.587,00	5.012,00	33.570.080,00
2	VENITURI PROPRII (0002-1102-3702+0015)	4990	63.282.100,00	53.304.170,00	68.765.855,00	23.726.011,00	45.039.844,00	42.472.260,00	5.012,00	26.288.583,00
3	I. VENITURI CURENTE(0003+0012)	0002	79.686.100,00	65.962.170,00	81.358.511,00	23.640.667,00	57.717.844,00	55.130.675,00	5.012,00	26.222.824,00
4	A. VENITURI FISCALE(cod 00.04+00.09+00.10+00.11)	0003	63.172.000,00	50.992.600,00	69.668.111,00	16.188.855,00	53.479.256,00	50.494.549,00	3.238,00	19.170.324,00
5	A1 IMPOZIT PE VENIT, PROFIT SI CASTIGURI DIN CAPITAL (cod 0004)	0004	32.145.000,00	24.385.000,00	23.666.199,00		23.666.199,00	23.666.199,00		
9	A1.2. IMPOZIT PE VENIT, PROFIT, SI CASTIGURI DIN CAPITAL DE LA PERSOANE (cod 0006)	0006	32.145.000,00	24.385.000,00	23.666.199,00		23.666.199,00	23.666.199,00		
10	Impozit pe venit(cod 03.02.17+03.02.18)	0302	62.000,00	52.000,00	51.258,00		51.258,00	51.258,00		
12	Impozit pe veniturile din transferul proprietatilor imobiliare din patrimoniul persoal (cod 030218)	030218	62.000,00	52.000,00	51.258,00		51.258,00	51.258,00		
13	Cote si sume defalcate din impozitul pe venit(cod 04.02.01+04.02.04)	0402	32.083.000,00	24.333.000,00	23.614.941,00		23.614.941,00	23.614.941,00		
14	Cote defalcate din impozitul pe venit (cod 040201)	040201	29.350.000,00	22.272.000,00	21.564.132,00		21.564.132,00	21.564.132,00		
15	Sume alocate din cotele defalcate din impozitul pe venit pentru echilibrarea bugetelor locale (cod 040204)	040204	2.288.000,00	1.616.000,00	1.692.796,00		1.692.796,00	1.692.796,00		
16	Sume la dispozitia Consiliului Judetean (cod 040205)	040205	445.000,00	445.000,00	368.013,00		368.013,00	368.013,00		
21	A3. IMPOZITE SI TAXE PE PROPRIETATE(cod 07.02)	0009	10.635.500,00	10.225.500,00	25.148.143,00	13.350.121,00	11.798.022,00	10.568.538,00	927,00	14.578.678,00
22	Impozite si taxe pe proprietate(cod 07.02.01 la 07.02.03+07.02.50)	0702	10.635.500,00	10.225.500,00	25.148.143,00	13.350.121,00	11.798.022,00	10.568.538,00	927,00	14.578.678,00
23	Impozit si taxa pe cladiri(cod 07.02.01.01+07.02.01.02)	070201	7.090.000,00	6.890.000,00	16.460.220,00	8.791.085,00	7.729.135,00	7.063.899,00	608,00	9.395.713,00
24	Impozit pe cladiri de la persoane fizice (cod 07020101)	07020101	2.650.000,00	2.550.000,00	4.239.943,00	1.312.506,00	2.927.437,00	2.574.504,00	608,00	1.664.831,00
25	Impozit si taxa pe cladiri de la persoane juridice (cod 07020102)	07020102	4.440.000,00	4.340.000,00	12.220.277,00	7.418.579,00	4.801.698,00	4.489.395,00		7.730.882,00
26	Impozit si taxa pe teren(cod 07.02.02.01 la 07.02.02.03)	070202	3.125.000,00	2.975.000,00	8.149.842,00	4.521.479,00	3.628.363,00	3.119.405,00	319,00	5.030.115,00
27	Impozit pe terenuri de la persoane fizice (cod 07020201)	07020201	1.620.000,00	1.570.000,00	2.851.824,00	1.147.735,00	1.704.089,00	1.544.079,00	319,00	1.307.426,00

Rand	Denumirea indicatorilor	Cod indicator	Prevederi bugetare		Drepturi constatate			Incasari realizate	Stingeri pe alte cai decat incasari	Drepturi constatate de incasat
			aprobate la finele perioadei de raportare	trimestriale cumulate	Total, din care:	din anii precedenti	din anul curent			
28	Impozit si taxa pe teren de la persoane juridice	07020202	1.505.000,00	1.405.000,00	5.288.018,00	3.373.744,00	1.924.274,00	1.575.329,00		3.722.689,00
30	Taxe judiciare de timbru si alte taxe de timbru	070203	420.500,00	360.500,00	538.081,00	97.557,00	440.524,00	385.231,00		182.850,00
32	A4. IMPOZITE SI TAXE PE BUNURI SI SERVICII(cod 11.02+12.02+15.02+16.02)	0010	20.330.500,00	16.324.100,00	20.787.642,00	2.812.368,00	17.955.274,00	16.196.656,00	2.311,00	4.568.675,00
33	Sume defalcate din TVA(cod 11.02.01+11.02.02+11.02.05+11.02.06+11.02.07)	1102	16.414.000,00	12.678.000,00	12.678.000,00		12.678.000,00	12.678.000,00		
35	Sume defalcate din TVA pentru finantarea chelt.descentraliz.la nivelul comunelor, oraselor, finantarea invatamanetului particular sau	110202	14.600.000,00	11.174.000,00	11.174.000,00		11.174.000,00	11.174.000,00		
38	Sume defalcate din taxa pe valoare adaugata ptr servicii(cod 12.02.07)	110209	1.814.000,00	1.504.000,00	1.504.000,00		1.504.000,00	1.504.000,00		
39	Alte impozite si taxe generale pe bunuri si servicii(cod 12.02.07)	1202			13.813,00	13.813,00				13.813,00
40	Taxe hoteliere	120207			13.813,00	13.813,00				13.813,00
41	Taxe pe servicii specifice(cod 15.02.01+15.02.50)	1502	16.500,00	14.100,00	15.302,00	1.264,00	14.038,00	14.009,00		1.293,00
42	Impozit pe spectacole	150201	1.000,00	1.000,00	2.230,00	1.264,00	966,00	937,00		1.293,00
43	Alte taxe pe servicii specifice	150250	15.500,00	13.100,00	13.072,00		13.072,00	13.072,00		
44	Taxe pe utilizarea bunurilor, autorizarea utilizarii bunurilor sau pe desfasurarea de activitati(cod 1602)	1602	3.900.000,00	3.632.000,00	8.060.527,00	2.797.291,00	5.263.236,00	3.504.647,00	2.311,00	4.553.569,00
45	Impozit asupra mijloacelor de transport(cod 16.02.02.01+16.02.02.02)	160202	3.100.000,00	2.943.000,00	7.359.908,00	2.737.315,00	4.622.593,00	2.912.576,00	2.311,00	4.445.021,00
46	Impozitul asupra mijloacelor de transport detinute de persoane fizice	16020201	1.960.000,00	1.860.000,00	4.979.548,00	1.547.290,00	3.432.258,00	1.817.231,00	2.311,00	3.160.006,00
47	Impozitul asupra mijloacelor de transport detinute de persoane juridice	16020202	1.140.000,00	1.083.000,00	2.380.360,00	1.190.025,00	1.190.335,00	1.095.345,00		1.285.015,00
48	Taxe si tarife pentru eliberarea de licente si autorizatii de functionare	160203	800.000,00	689.000,00	700.619,00	59.976,00	640.643,00	592.071,00		108.548,00
50	A6. ALTE IMPOZITE SI TAXE FISCALE(cod 18.02)	0011	61.000,00	58.000,00	86.127,00	26.366,00	59.761,00	63.156,00		22.971,00
51	Alte impozite si taxe fiscale(cod 18.02.50)	1802	61.000,00	58.000,00	86.127,00	26.366,00	59.761,00	63.156,00		22.971,00
52	Alte impozite si taxe	180250	61.000,00	58.000,00	86.127,00	26.366,00	59.761,00	63.156,00		22.971,00
53	C. VENITURI NEFISCALE(cod 00.13+00.14)	0012	16.514.100,00	14.969.570,00	11.690.400,00	7.451.812,00	4.238.588,00	4.636.126,00	1.774,00	7.052.500,00
54	C.1. VENITURI DIN PROPRIETATE(cod 30.02+31.02)	0013	2.854.590,00	2.513.000,00	4.707.128,00	1.768.282,00	2.938.846,00	2.433.760,00	91,00	2.273.277,00
55	Venituri din proprietate(cod 30.02.01+30.02.05+30.02.08+30.02.50)	3002	2.854.590,00	2.513.000,00	4.707.128,00	1.768.282,00	2.938.846,00	2.433.760,00	91,00	2.273.277,00
56	Varsaminte din profitul net al regiilor autonome	300201	40.000,00	40.000,00	39.453,00		39.453,00	39.453,00		

Rand	Denumirea indicatorilor	Cod indicator	Prevederi bugetare		Drepturi constatate				Incasari realizate	Stingeri pe alte cai decat incasari	Drepturi constatate de incasat
			aprobate la finele perioadei de raportare	trimestriale cumulate	Total, din care:	din anii precedenti	din anul curent				
57	Venituri din concesiuni si inchirieri(cod 30.02.05.30)	300205	2.813.590,00	2.472.000,00	4.667.667,00	1.768.282,00	2.899.385,00	2.394.299,00	91,00	2.279.277,00	
59	Alte venituri din concesiuni si inchirieri de catre institutii publ	30020530	2.813.590,00	2.472.000,00	4.667.667,00	1.768.282,00	2.899.385,00	2.394.299,00	91,00	2.279.277,00	
60	Venituri din dividende(cod 30.02.08.02+30.02.08.03)	300208	1.000,00	1.000,00	8,00		8,00	8,00			
62	Dividende de la societatile si companiile nationale si societatile cu capital majoritar de	30020803	1.000,00	1.000,00	8,00		8,00	8,00			
66	C2. VANZARI DE BUNURI SI SERVICII(cod 33.02+34.02+35.02+36.02+37.02)	0014	13.659.570,00	12.456.570,00	6.983.272,00	5.683.530,00	1.299.742,00	2.202.366,00	1.683,00	4.779.223,00	
67	Venituri din prestari de servicii si alte activitati(cod	3302	2.826.540,00	2.614.000,00	1.021.312,00		1.021.312,00	1.021.312,00			
68	Venituri din prestari de servicii	330208	1.107.540,00	902.000,00	901.450,00		901.450,00	901.450,00			
69	Contributia parintilor sau sustinatorilor legali pentru intretinerea copiilor in crese	330210	22.000,00	22.000,00	21.906,00		21.906,00	21.906,00			
75	Venituri din recuperarea cheltuielilor de judecata, imputatii si despagubiri	330228	1.000,00	1.000,00							
77	Alte venituri din prestari de servicii si alte activitati	330250	1.696.000,00	1.689.000,00	97.956,00		97.956,00	97.956,00			
78	Venituri din taxe administrative, eliberari permise(cod 34.02.02+34.02.50)	3402	79.000,00	71.000,00	66.723,00		66.723,00	66.723,00			
79	Taxe extrajudiciare de timbru	340202	9.000,00	8.000,00	7.296,00		7.296,00	7.296,00			
80	Alte venituri din taxe administrative, eliberari permise	340250	70.000,00	63.000,00	59.427,00		59.427,00	59.427,00			
81	Amenzi, penalitati si confiscari(cod 35.02.01 la 35.02.03+35.02.50)	3502	1.083.000,00	883.000,00	5.665.861,00	5.683.530,00	-17.669,00	884.955,00	1.683,00	4.779.223,00	
82	Venituri din amenzi si alte sanctiuni aplicate potrivit dispozitiilor legale	350201	1.070.000,00	870.000,00	5.654.326,00	5.683.530,00	-29.204,00	873.420,00	1.683,00	4.779.223,00	
83	Venituri din amenzi si alte sanctiuni aplicate de catre alte inst de specialitate	35020102	1.070.000,00	870.000,00	5.654.326,00	5.683.530,00	-29.204,00	873.420,00	1.683,00	4.779.223,00	
87	Alte amenzi, penalitati si confiscari	350250	13.000,00	13.000,00	11.535,00		11.535,00	11.535,00			
88	Diverse venituri(cod 36.02.01+36.02.05+36.02.06+36.02.07+36.02.1	3602	9.670.970,00	8.888.570,00	229.376,00		229.376,00	229.376,00			
91	Varsaminte din veniturile si/sau disponibilitatile institutiilor publice	360205	13.000,00	10.000,00	7.592,00		7.592,00	7.592,00			
92	Taxe speciale	360206	124.000,00	112.000,00	101.792,00		101.792,00	101.792,00			
100	Alte venituri	360250	9.533.970,00	8.766.570,00	119.992,00		119.992,00	119.992,00			

Rand	Denumirea indicatorilor	Cod indicator	Prevederi bugetare		Drepturi constatate			Incasari realizate	Sfingeri pe alte cai decat incasari	Drepturi constatate de incasat
			aprobate la finele perioadelor de raportare	trimestriale cumulate	Total, din care:	din anii precedenti	din anul curent			
103	Varsaminte din sectiunea de functionare ptr finantarea sectiunii de dezvoltare a bugetului	370203	-11.785.950,00	-9.763.120,00	-2.097.865,00			-2.097.865,00		
104	Varsaminte din sectiunea de functionare	370204	11.785.950,00	9.763.120,00	2.097.865,00			2.097.865,00		
107	II. VENITURI DIN CAPITAL(cod 39.02)	0015	20.000,00	20.000,00	85.344,00	85.344,00		19.585,00		65.759,00
108	Venituri din valorificarea unor bunuri(cod 39.02.01+39.02.03+39.02.04+39.02.07+39.02.1	3902	20.000,00	20.000,00	85.344,00	85.344,00		19.585,00		65.759,00
109	Venituri din valorificarea unor bunuri ale institutiilor publice	390201	20.000,00	20.000,00	85.344,00	85.344,00		19.585,00		65.759,00
114	III. OPERATIUNI FINANCIARE(cod 40.02+41.02)	0016			3.515.170,00			3.515.170,00		
115	Incasari din rambursarea imprumuturilor acordate(cod	4002			3.515.170,00			3.515.170,00		
121	Sume din excedentul bugetului local utilizate ptr finantarea cheltuielilor sectiunii de dezvoltare	400214			3.515.170,00			3.515.170,00		
130	IV. SUBVENTII (cod 00.18)	0017	34.009.420,00	29.664.300,00	8.341.493,00	433.258,00		7.556.000,00		785.493,00
131	SUBVENTII DE LA ALTE NIVELE ALE ADMINISTRATIEI PUBLICE(cod 42.02+43.02)	0018	34.009.420,00	29.664.300,00	8.341.493,00	433.258,00		7.556.000,00		785.493,00
132	Subventii de la bugetul de stat(cod 42.02.01 la 42.02.77)	4202	34.009.420,00	29.664.300,00	8.341.493,00	433.258,00		7.556.000,00		785.493,00
142	Subventii de la bug.de stat catre bugetele locale ptr finantarea investitiilor in sanatate	420216	2.892.000,00	1.542.000,00						
145	Subventii de la bug.de stat catre bugetele locale ptr finantarea altor investitii in sanatate	42021603	2.892.000,00	1.542.000,00						
152	Subventii primite din Fondul de Interventie	420228	223.000,00		1.020,00			1.020,00		
154	Subventii pt. acordarea ajutorului pt.incalzirea locuintei cu lemne, carbuni, combustibil petrolier	420234	8.000,00	6.000,00						
157	Subventii din bg.de stat ptr finantarea sanatatii	420241	3.500.000,00	1.500.000,00	1.344.035,00			1.344.035,00		
168	Finantarea programului national de Dezvoltare Locala	420265	5.893.760,00	5.393.760,00	2.950.754,00			2.950.754,00		
171	Subventii de la bugetul de stat catre bugetele locale necesare sustinerii derularii proiectelor	420269	21.492.660,00	21.222.540,00	4.045.684,00	433.258,00		3.260.191,00		785.493,00
277	Sume primite de la UE/alti donatori in contul platilor efectuate si prefinantari aferente cadrului	4802	121.821.680,00	121.705.730,00	37.862.161,00	105.761,00		31.366.157,00		6.496.004,00
278	Fondul European de Dezvoltare Regionala	480201	121.360.730,00	121.360.730,00	37.799.120,00	105.761,00		31.303.116,00		6.496.004,00
279	Sume primite in contul platilor efectuate in anul curent	48020101	111.171.230,00	111.171.230,00	25.209.525,00	105.761,00		21.114.315,00		4.055.210,00
280	Sume primite in contul platilor efectuate in anii anteriori	48020102	139.500,00	139.500,00	2.540.072,00			139.278,00		2.400.794,00

Rand	Denumirea indicatorilor	Cod indicator	Prevederi bugetare		Drepturi constatate				Incasari realizate	Stingeri pe alte cai decat incasari	Drepturi constatate de incasat
			aprobate la finele perioadei de raportare	trimestriale cumulate	Total, din care:	din anii precedenti	din anul curent				
281	Prefinantare	48020103	10.050.000,00	10.050.000,00	10.049.523,00		10.049.523,00				
282	Fondul Social European	480202	460.950,00	345.000,00	63.041,00		63.041,00				
283	Sume primite in contul platilor efectuate in anul curent	48020201	442.450,00	326.500,00	44.616,00		44.616,00				
284	Sume primite in contul platilor efectuate in anii anteriori	48020202	18.500,00	18.500,00	18.425,00		18.425,00				
320	VENITURILE SECTIUNII DE FUNCTIONARE(cod 00.02+00.16+00.17)	Y000102	71.631.150,00	57.705.050,00	80.605.701,00	23.640.667,00	56.965.034,00	54.377.865,00	5.012,00	26.222.824,00	
321	VENITURI PROPRII (0002-1102-0037)	Y4990	63.272.100,00	53.284.170,00	68.680.511,00	23.640.667,00	45.039.844,00	42.452.675,00	5.012,00	26.222.824,00	
322	I. VENITURI CURENTE(0003+0012)	Y0002	67.900.150,00	58.199.050,00	79.260.645,00	23.640.667,00	55.619.979,00	53.032.810,00	5.012,00	26.222.824,00	
323	A. VENITURI FISCALE(0004+0009+0010+0011)	Y0003	63.172.000,00	50.992.600,00	69.668.111,00	16.188.855,00	53.479.256,00	50.484.549,00	3.238,00	19.170.324,00	
324	A1. IMPOZIT PE VENIT, PROFIT SI CASTIGURI DIN CAPITAL(0005+0006+0007)	Y0004	32.145.000,00	24.385.000,00	23.666.199,00		23.666.199,00	23.666.199,00			
328	A1.2. IMPOZIT PE VENIT, PROFIT, SI CASTIGURI DIN CAPITAL DE LA PERSOANE	Y0006	32.145.000,00	24.385.000,00	23.666.199,00		23.666.199,00	23.666.199,00			
329	Impozit pe venit(cod 03.02.17+03.02.18)	Y0302	62.000,00	62.000,00	51.258,00		51.258,00	51.258,00			
331	Impozit pe veniturile din transferul proprietatilor imobiliare din patrimoniul persoal	Y030218	62.000,00	62.000,00	51.258,00		51.258,00	51.258,00			
332	Cote si sume defalcate din impozitul pe venit(cod 04.02.01+04.02.04)	Y0402	32.083.000,00	24.333.000,00	23.614.941,00		23.614.941,00	23.614.941,00			
333	Cote defalcate din impozitul pe venit	Y040201	29.350.000,00	22.272.000,00	21.564.132,00		21.564.132,00	21.564.132,00			
334	Sume alocate din cotele defalcate din impozitul pe venit pentru echilibrarea bugetelor locale	Y040204	2.288.000,00	1.616.000,00	1.692.796,00		1.692.796,00	1.692.796,00			
335	Sume la dispozitia Consiliului Judetean	Y040205	445.000,00	445.000,00	358.013,00		358.013,00	358.013,00			
340	A3. IMPOZITE SI TAXE PE PROPRIETATE(cod 07.02)	Y0009	10.635.500,00	10.225.500,00	25.148.143,00	13.350.121,00	11.796.022,00	10.568.538,00	927,00	14.578.678,00	
341	Impozite si taxe pe proprietate(cod 07.02.01 la 07.02.03+07.02.50)	Y0702	10.635.500,00	10.225.500,00	25.148.143,00	13.350.121,00	11.796.022,00	10.568.538,00	927,00	14.578.678,00	
342	Impozit si taxa pe cladiri(cod 07.02.01.01+07.02.01.02)	Y070201	7.090.000,00	6.890.000,00	16.460.220,00	8.731.085,00	7.728.135,00	7.063.899,00	608,00	9.395.713,00	
343	Impozit pe cladiri de la persoane fizice	Y0702010	2.850.000,00	2.550.000,00	4.239.943,00	1.312.506,00	2.927.437,00	2.574.504,00	608,00	1.664.831,00	
344	Impozit si taxa pe cladiri de la persoane juridice	Y0702010	4.440.000,00	4.340.000,00	12.220.277,00	7.418.579,00	4.801.698,00	4.489.395,00		7.730.882,00	
345	Impozit si taxa pe teren(cod 07.02.02.01+07.02.02.02+07.02.02.03)	Y070202	3.125.000,00	2.975.000,00	8.149.842,00	4.521.479,00	3.628.363,00	3.119.408,00	319,00	5.030.115,00	
346	Impozit pe terenuri de la persoane fizice	Y0702020	1.620.000,00	1.570.000,00	2.851.824,00	1.147.735,00	1.704.089,00	1.544.079,00	319,00	1.307.426,00	
347	Impozit si taxa pe teren de la persoane juridice	Y0702020	1.505.000,00	1.405.000,00	5.298.018,00	3.373.744,00	1.924.274,00	1.575.329,00		3.722.689,00	
349	Taxe judiciare de timbru si alte taxe de timbru	Y070203	420.500,00	360.500,00	538.081,00	97.557,00	440.524,00	385.231,00		182.850,00	

Rand	Denumirea indicatorilor	Cod indicator	Prevederi bugetare		Total, din care:	Drepturi constatate		Incasari realizate	Stingeri pe alte cai decat incasari	Drepturi constatate de incasat
			aprobate la finele perioadei de raportare	trimestriale cumulate		din anii precedenti	din anul curent			
351	A4. IMPOZITE SI TAXE PE BUNURI SI SERVICII(cod 11.02+12.02+15.02+16.02)	Y0010	20.350.500,00	16.324.100,00	20.767.642,00	2.812.368,00	17.955.274,00	16.196.656,00	2.311,00	4.566.675,00
352	Sume defalcate din TVA(cod 11.02.01 la 11.02.09)	Y1102	16.414.000,00	12.678.000,00	12.678.000,00		12.678.000,00	12.678.000,00		
354	Sume defalcate din TVA pentru finantarea chelt.descentraliz.la nivelul comunelor, oraselor,	Y110202	14.600.000,00	11.174.000,00	11.174.000,00		11.174.000,00	11.174.000,00		
357	Sume defalcate din taxa pe valoare adaugata ptr finantarea invatamanetului particular sau	Y110209	1.814.000,00	1.504.000,00	1.504.000,00		1.504.000,00	1.504.000,00		
358	Alte impozite si taxe generale pe bunuri si servicii(cod 12.02.07)	Y1202			13.813,00	13.813,00				13.813,00
359	Taxe hoteliere	Y120207			13.813,00	13.813,00				13.813,00
360	Taxe pe servicii specifice(cod 15.02.01+15.02.50)	Y1502	16.500,00	14.100,00	15.302,00	1.264,00	14.038,00	14.009,00		1.293,00
361	Impozit pe spectacole	Y150201	1.000,00	1.000,00	2.230,00	1.264,00	966,00	937,00		1.293,00
362	Alte taxe pe servicii specifice	Y150250	15.500,00	13.100,00	13.072,00		13.072,00	13.072,00		
363	Taxe pe utilizarea bunurilor, autorizarea utilizarii bunurilor sau pe desfasurarea de activitati(cod	Y1602	3.900.000,00	3.632.000,00	8.060.527,00	2.797.291,00	5.263.236,00	3.504.647,00	2.311,00	4.553.569,00
364	Impozit asupra mijloacelor de transport(cod 16.02.02.01+16.02.02.02)	Y160202	3.100.000,00	2.943.000,00	7.359.908,00	2.737.315,00	4.622.593,00	2.912.576,00	2.311,00	4.445.021,00
365	Impozitul asupra mijloacelor de transport detinute de persoane fizice	Y1602020	1.960.000,00	1.860.000,00	4.979.548,00	1.547.290,00	3.432.258,00	1.817.231,00	2.311,00	3.160.006,00
366	Impozitul asupra mijloacelor de transport detinute de persoane juridice	Y1602020	1.140.000,00	1.083.000,00	2.380.360,00	1.190.025,00	1.190.335,00	1.095.345,00		1.285.015,00
367	Taxe si tarife pentru eliberarea de licente si autorizatii de functionare	Y160203	800.000,00	689.000,00	700.619,00	59.976,00	640.643,00	592.071,00		108.548,00
369	A6. ALTE IMPOZITE SI TAXE FISCALE(cod 18.02)	Y0011	61.000,00	58.000,00	86.127,00	26.366,00	59.761,00	63.156,00		22.971,00
370	Alte impozite si taxe fiscale(cod 18.02.50)	Y1802	61.000,00	58.000,00	86.127,00	26.366,00	59.761,00	63.156,00		22.971,00
371	Alte impozite si taxe	Y180250	61.000,00	58.000,00	86.127,00	26.366,00	59.761,00	63.156,00		22.971,00
372	C. VENITURI NEFISCALE (0013+0014)	Y0012	4.728.150,00	5.206.450,00	9.592.535,00	7.451.812,00	2.140.723,00	2.538.261,00	1.774,00	7.082.500,00
373	C1. VENITURI DIN PROPRIETATE(cod 30.02+31.02)	Y0013	2.854.590,00	2.513.000,00	4.707.128,00	1.768.282,00	2.938.846,00	2.433.760,00	91,00	2.273.277,00
374	Venituri din proprietate(cod 30.02.01+30.02.05+30.02.08+30.02.50)	Y3002	2.854.590,00	2.513.000,00	4.707.128,00	1.768.282,00	2.938.846,00	2.433.760,00	91,00	2.273.277,00
375	Varsaminte din profitul net al regiilor autonome	Y300201	40.000,00	40.000,00	39.453,00		39.453,00	39.453,00		
376	Venituri din concesiuni si inchirieri	Y300205	2.813.590,00	2.472.000,00	4.667.667,00	1.768.282,00	2.899.385,00	2.394.299,00	91,00	2.273.277,00
378	Alte venituri din concesiuni si inchirieri de catre instit publ	Y3002053	2.813.590,00	2.472.000,00	4.667.667,00	1.768.282,00	2.899.385,00	2.394.299,00	91,00	2.273.277,00


Rand	Denumirea indicatorilor	Cod indicator	Prevederi bugetare		Drepturi constatate				Stingeri pe alte cai decat incasari	Drepturi constatate de incasat
			aprobate la finele perioadelor de raportare	trimestriale cumulate	Total, din care:	din anii precedenti	din anul curent	incasari realizate		
379	Venituri din dividende(cod 30.02.08.02+30.02.08.03)	Y300208	1.000,00	1.000,00	8,00		8,00			
381	Dividende de la societatile si companiile nationale si societatile cu capital majoritar de	Y3002080	1.000,00	1.000,00	8,00		8,00			
385	C2. VANZARI DE BUNURI SI SERVICII(cod 33.02+34.02+35.02+36.02+37.02)	Y0014	1.873.560,00	2.693.450,00	4.895.407,00	5.683.530,00	-799.123,00	104.501,00	1.683,00	4.779.223,00
386	Venituri din prestari de servicii si alte activitati(cod	Y3302	2.826.540,00	2.614.000,00	1.021.312,00		1.021.312,00			
387	Venituri din prestari de servicii	Y330208	1.107.540,00	902.000,00	901.450,00		901.450,00			
388	Contributia parintilor sau sustinatorilor legali pentru intretinerea copiilor in crese	Y330210	22.000,00	22.000,00	21.906,00		21.906,00			
394	Venituri din recuperarea cheltuielilor de judecata, imputatii si despagubiri	Y330228	1.000,00	1.000,00						
396	Alte venituri din prestari de servicii si alte activitati	Y330250	1.696.000,00	1.689.000,00	97.956,00		97.956,00			
397	Venituri din taxe administrative, eliberari permise(cod 34.02.02+34.02.50)	Y3402	79.000,00	71.000,00	66.723,00		66.723,00			
398	Taxe extrajudiciare de timbru	Y340202	9.000,00	8.000,00	7.296,00		7.296,00			
399	Alte venituri din taxe administrative, eliberari permise	Y340250	70.000,00	63.000,00	59.427,00		59.427,00			
400	Amenzi, penalitati si confiscari(cod 35.02.01 la 35.02.03+35.02.50)	Y3502	1.083.000,00	883.000,00	5.665.861,00	5.683.530,00	-17.669,00	884.955,00	1.683,00	4.779.223,00
401	Venituri din amenzi si alte sanctiuni aplicate potrivit dispozitiilor legale	Y350201	1.070.000,00	870.000,00	5.654.326,00	5.683.530,00	-29.204,00	873.420,00	1.683,00	4.779.223,00
402	Venituri din amenzi si alte sanctiuni aplicate de catre alte inst de specialitate	Y3502010	1.070.000,00	870.000,00	5.654.326,00	5.683.530,00	-29.204,00	873.420,00	1.683,00	4.779.223,00
406	Alte amenzi, penalitati si confiscari	Y350250	13.000,00	13.000,00	11.535,00		11.535,00			
407	Diverse venituri(cod 36.02.01+36.02.05+36.02.06+36.02.11+36.02.1	Y3602	9.670.970,00	8.888.570,00	229.376,00		229.376,00			
410	Varsaminte din veniturile si/sau disponibilitatile institutiilor publice	Y360205	13.000,00	10.000,00	7.592,00		7.592,00			
411	Taxe speciale	Y360206	124.000,00	112.000,00	101.792,00		101.792,00			
414	Alte venituri	Y360250	9.533.970,00	8.766.570,00	119.992,00		119.992,00			
415	Transferuri voluntare, altele decat subventiile(cod 37.02.01+37.02.03+37.02.50)	Y3702	-11.785.950,00	-9.763.120,00	-2.097.865,00		-2.097.865,00			
417	Varsaminte din sectiunea de functionare ptr finantarea sectiunii de dezvoltare a bug local(cu	Y370203	-11.785.950,00	-9.763.120,00	-2.097.865,00		-2.097.865,00			
430	IV. SUBVENTII (cod 00.18)	Y0017	3.731.000,00	1.508.000,00	1.345.055,00		1.345.055,00			

Rand	Denumirea indicatorilor	Cod indicator	Prevederi bugetare		Drepturi constatate			Incasari realizate	Stingeri pe alte cai decat incasari	Drepturi constatate de incasat
			aprobate la finele perioadei de raportare	trimestriale cumulate	Total, din care:	din anii precedenti	din anul curent			
431	SUBVENTII DE LA ALTE NIVELE ALE ADMINISTRATIEI PUBLICE(cod 42.02+43.02)	Y0018	3.731.000,00	1.506.000,00	1.345.055,00		1.345.055,00			
432	Subventii de la bugetul de stat(cod 42.02.21 la 42.02.73)	Y4202	3.731.000,00	1.506.000,00	1.345.055,00		1.345.055,00			
434	Subventii primite din Fondul de Interventie	Y420228	223.000,00	6.000,00	1.020,00		1.020,00			
435	Subventii pt. acordarea ajutorului pt.incalzirea locuintei cu lemne, carbuni, combustibil petrolier	Y420234	8.000,00							
437	Subventii din bg.de stat.pir finantarea sanatatii	Y420241	3.500.000,00	1.500.000,00	1.344.035,00	624.383,00	1.344.035,00		7.347.256,00	
468	VENITURILE SECTIUNII DE DEZVOLTARE(cod0002+0015+0016+0017+450)	Y000102	163.906.050,00	159.647.150,00	50.556.978,00		43.209.722,00			
469	VENITURI PROPRII (cod 0002-1102-3702+0015)	Y4990	20.000,00	20.000,00	85.344,00	85.344,00	19.585,00		65.759,00	
470	VENITURI CURENTE(0012)	Y0002	11.785.950,00	9.763.120,00	2.097.865,00		2.097.865,00			
471	VENITURI NEFISCALE(cod 00.14)	Y0012	11.785.950,00	9.763.120,00	2.097.865,00		2.097.865,00			
472	C2. VANZARI DE BUNURI SI SERVICII(cod 36.02+37.02)	Y0014	11.785.950,00	9.763.120,00	2.097.865,00		2.097.865,00			
479	Transferuri voluntare,altele decat subventiile(cod 37.02.04+37.02.05)	Y3702	11.785.950,00	9.763.120,00	2.097.865,00		2.097.865,00			
480	Varsaminte din sectiunea de functionare	Y370204	11.785.950,00	9.763.120,00	2.097.865,00		2.097.865,00		65.759,00	
482	II. VENITURI DIN CAPITAL(cod 39.02)	Y0015	20.000,00	20.000,00	85.344,00	85.344,00	19.585,00		85.759,00	
483	Venituri din valorificarea unor bunuri(cod 39.02.01+39.02.03+39.02.04+39.02.07+39.02.1	Y3902	20.000,00	20.000,00	85.344,00	85.344,00	19.585,00		65.759,00	
484	Venituri din valorificarea unor bunuri ale institutiilor publice	Y390201	20.000,00	20.000,00	85.344,00	85.344,00	19.585,00		65.759,00	
489	III. OPERATIUNI FINANCIARE(cod 40.02+41.02)	Y0016			3.515.170,00		3.515.170,00			
490	Incasari din rambursarea imprumuturilor acordate(cod 40.02.13+40.02.14+40.02.16)	Y4002			3.515.170,00		3.515.170,00			
492	Sume din excedentul bugetului local utilizate pir finantarea cheltuielilor sectiunii de dezvoltare	Y400214			3.515.170,00		3.515.170,00			
498	IV. SUBVENTII (cod 00.18)	Y0017	30.278.420,00	28.158.300,00	6.996.438,00	433.258,00	6.210.945,00		785.493,00	
499	SUBVENTII DE LA ALTE NIVELE ALE ADMINISTRATIEI PUBLICE(cod 42.02+43.02)	Y0018	30.278.420,00	28.158.300,00	6.996.438,00	433.258,00	6.210.945,00		785.493,00	
500	Subventii de la bugetul de stat(cod 42.02.01 la 42.02.69)	Y4202	30.278.420,00	28.158.300,00	6.996.438,00	433.258,00	6.210.945,00		785.493,00	
510	Subventii de la bug.de stat catre bugetele locale pir finantarea investitiilor in sanatare	Y420216	2.892.000,00	1.542.000,00						

Rand	Denumirea indicatorilor	Cod indicator	Prevederi bugetare		Drepturi constatate				Incasari realizate	Stingeri pe alte cai decat incasari	Drepturi constatate de incasat
			aprobate la finele perioadei de raportare	trimestriale cumulate	Total, din care:	din anii precedenti	din anul curent				
513	Subventii de la bug.de stat catre bugetele locale pr finantarea altor investitii in sanatate	Y4202160	2.892.000,00	1.542.000,00							
526	Finantarea Programului National de Dezvoltare Locala	Y420265	5.893.760,00	5.393.760,00	2.950.754,00				2.950.754,00		
528	Subventii de la bugetul de stat catre bugetele locale necesare sustinerii denularii proiectelor	Y420269	21.492.660,00	21.222.540,00	4.045.684,00	433.258,00			3.260.191,00		785.493,00
614	Sume primite de la UE/alti donatori in contul platilor efectuate si prefinantari aferente cadrului	Y4802	121.821.680,00	121.705.730,00	37.862.161,00	105.781,00			31.366.157,00		6.496.004,00
615	Fondul European de Dezvoltare Regionala	Y480201	121.360.730,00	121.360.730,00	37.799.120,00	105.781,00			31.303.116,00		6.496.004,00
616	Sume primite in contul platilor efectuate in anul curent	Y4802010	111.171.230,00	111.171.230,00	25.209.525,00	105.781,00			21.114.315,00		4.095.210,00
617	Sume primite in contul platilor efectuate in anii anteriori	Y4802010	139.500,00	139.500,00	2.540.072,00				139.278,00		2.400.794,00
618	Prefinantare	Y4802010	10.050.000,00	10.050.000,00	10.049.523,00				10.049.523,00		
619	Fondul Social European	Y480202	460.950,00	345.000,00	63.041,00				63.041,00		
620	Sume primite in contul platilor efectuate in anul curent	Y4802020	442.450,00	326.500,00	44.616,00				44.616,00		
621	Sume primite in contul platilor efectuate in anii anteriori	Y4802020	18.500,00	18.500,00	18.425,00				18.425,00		

Conducatorul institutiei

Conducatorul compartiment financiar contabil



CONTUL DE EXECUTIE AL BUGETULUI LOCAL - CHELTUIELI -

LA DATA 30.09.2021 --- VERIFICARE:23 SUBUNITATI

Rand	Denumirea indicatorilor	Cod indicator	Credite de angajament		Credite bugetare		Angajamente bugetare	Angajamente legale	Plati efectuate	Ang. Legale de platit	Cheltuieli efective
			aprobate la finele perioadei de	trimestriale cumulate	aprobate la finele perioadei de	trimestriale cumulate					
1	TOTAL CHELTUIELI (cod 5002+5902+6302+7002+7402+7902)	5002	240.022.370	240.022.370	240.022.370	221.837.370	98.371.889	98.443.140	88.618.023	9.825.117	67.330.858
2	Partea I-a SERVICII PUBLICE GENERALE		23.186.860	23.186.860	23.186.860	19.757.240	12.672.234	12.672.234	9.852.139	2.820.095	14.987.037
3	Autoritati publice si actiuni externe (cod 51.02.01)	5102	21.435.700	21.435.700	21.435.700	18.425.550	11.350.127	11.350.127	8.745.210	2.604.917	13.876.677
4	Autoritati executive si legislative (cod 51.02.01.03)	510201	21.435.700	21.435.700	21.435.700	18.425.550	11.350.127	11.350.127	8.745.210	2.604.917	13.876.677
5	Autoritati executive	51020103	21.435.700	21.435.700	21.435.700	18.425.550	11.350.127	11.350.127	8.745.210	2.604.917	13.876.677
6	Alte servicii publice generale (cod 54.02.05 la 54.02.50)	5402	882.660	882.660	882.660	680.290	845.487	845.487	630.309	215.178	633.740
10	Servicii publice de evidenta a persoanei	540210	882.660	882.660	882.660	680.290	845.487	845.487	630.309	215.178	633.740
12	Tranzactii privind datoria publica si imprumuturi	5502	868.500	868.500	868.500	651.400	476.620	476.620	476.620		476.620
17	Partea a II-a APARARE, ORDINE PUBLICA SI SIGURANTA NATIONALA		2.969.500	2.969.500	2.969.500	2.302.220	2.923.296	2.923.296	2.172.909	750.387	2.173.685
20	Ordine publica si siguranta nationala (cod 61.02.03 la 61.02.50)	6102	2.969.500	2.969.500	2.969.500	2.302.220	2.923.296	2.923.296	2.172.909	750.387	2.173.685
21	Ordine publica (cod 61.02.03.04)	610203	2.969.500	2.969.500	2.969.500	2.302.220	2.923.296	2.923.296	2.172.909	750.387	2.173.685
22	Politiile locale	61020304	2.969.500	2.969.500	2.969.500	2.302.220	2.923.296	2.923.296	2.172.909	750.387	2.173.685
25	Partea a III-a CHELTUIELI SOCIAL-CULTURALE		85.868.500	85.868.500	85.868.500	77.773.970	39.162.693	39.185.862	34.280.447	4.905.415	34.779.781
26	Invatamant (cod 65.02.03+65.02.05+65.02.07+65.02.11+65.02.11+65.02.11+65.02.11+65.02.11+65.02.11)	6502	28.805.030	28.805.030	28.805.030	25.671.200	12.384.157	12.407.320	11.728.843	678.477	17.010.484
27	Invatamant prescolar si primar (cod 65.02.03.01+65.02.03.02)	650203	6.087.400	6.087.400	6.087.400	5.785.990	3.318.015	3.318.015	3.246.801	71.214	12.924.590
28	Invatamant prescolar	65020301	6.087.400	6.087.400	6.087.400	5.785.990	3.318.015	3.318.015	3.246.801	71.214	12.924.590
29	Invatamant primar	65020302	6.087.400	6.087.400	6.087.400	5.785.990	3.318.015	3.318.015	3.246.801	71.214	12.924.590
30	Invatamant secundar (cod 65.02.04.01 la 65.02.04.03)	650204	22.677.630	22.677.630	22.677.630	20.845.210	9.057.142	9.080.309	8.473.042	607.263	4.076.894

Rand	Denumirea indicatorilor	Cod indicator	Credite de angajament		Credite bugetare		Angajamente bugetare	Angajamente legale	Plati efectuate	Ang. Legate de platit	Cheltuieli efective
			aprobate la finele perioadei de	trimestriale cumulate	aprobate la finele perioadei de	trimestriale cumulate					
31	Invatamant secundar inferior	66020401	12.253.720	12.253.720	12.253.720	11.364.450	4.964.591	4.987.754	4.380.491	607.263	1.264.456
32	Invatamant secundar superior	66020402	10.423.910	10.423.910	10.423.910	9.480.760	4.092.551	4.092.551	4.092.551		2.812.438
42	Alte cheltuieli in domeniul invatamantului	660250	40.000	40.000	40.000	40.000	9.000	9.000	9.000		9.000
43	Sanatate (cod 66.02.05+66.02.50)	6602	8.514.790	8.514.790	8.514.790	5.075.140	3.039.363	3.039.363	2.275.276	764.087	2.521.714
44	Servicii medicale in unitati sanitare cu paturi (cod 66.02.06.01)	660206	3.370.200	3.370.200	3.370.200	1.913.450	19.800	19.800	19.800		313.429
45	Spitale generale	66020601	3.370.200	3.370.200	3.370.200	1.913.450	19.800	19.800	19.800		313.429
47	Servicii de sanatate publica	660208									743
48	Alte cheltuieli in domeniul sanatatii (cod 66.02.50.50)	660250	5.144.590	5.144.590	5.144.590	3.161.690	3.019.563	3.019.563	2.255.476	764.087	2.207.542
49	Alte institutii si actiuni sanitare	66025050	5.144.590	5.144.590	5.144.590	3.161.690	3.019.563	3.019.563	2.255.476	764.087	2.207.542
50	Cultura, recreere si religie (cod 67.02.03+67.02.05+67.02.06+67.02.50)	6702	34.248.810	34.248.810	34.248.810	33.362.440	10.833.739	10.833.739	9.778.757	1.054.982	4.793.199
51	Servicii culturale (cod 67.02.03.02 la 67.02.03.30)	670203	1.511.040	1.511.040	1.511.040	1.287.660	1.049.741	1.049.741	800.802	248.939	1.067.785
52	Biblioteci publice comunale, orasenesi, municipale	67020302	351.360	351.360	351.360	301.880	258.660	258.660	208.768	49.891	234.296
53	Muzee	67020303	402.250	402.250	402.250	339.690	315.869	315.869	228.004	87.865	256.072
56	Casa de cultura	67020306	507.410	507.410	507.410	396.090	428.166	428.166	317.133	111.033	532.282
60	Alte servicii culturale	67020330	250.000	250.000	250.000	250.000	47.046	47.046	46.896	150	45.135
61	Servicii recreative si sportive (cod 67.02.05.01 la 67.02.05.03)	670205	32.337.530	32.337.530	32.337.530	31.693.390	9.463.074	9.463.074	8.684.533	778.541	3.456.404
62	Sport	67020501	1.750.000	1.750.000	1.750.000	1.750.000	1.364.400	1.364.400	1.364.400		986.763
64	Intretinere gradini publice, parcuri, zone verzi, baze sportive si de agrement	67020503	30.587.530	30.587.530	30.587.530	29.943.380	8.098.674	8.098.674	7.320.133	778.541	2.469.641
65	Servicii religioase	670206	300.000	300.000	300.000	300.000	234.250	234.250	234.250		144.354
66	Alte servicii in domeniile culturii, recreerii si religiei	670250	100.240	100.240	100.240	81.400	86.674	86.674	59.172	27.502	124.656
67	Asigurari si asistenta sociala (cod 68.02.04+68.02.05+68.02.06+68.02.10+68.02.15)	6802	14.299.870	14.299.870	14.299.870	12.665.190	12.905.440	12.905.440	10.497.571	2.407.869	10.454.384
69	Asistenta sociala in caz de boli si invaliditati (cod 68.02.05.02)	680205	11.260.550	11.260.550	11.260.550	10.138.890	10.136.984	10.136.984	8.579.229	1.557.755	8.578.609
70	Asistenta sociala in caz de invaliditate	68020502	11.260.550	11.260.550	11.260.550	10.138.890	10.136.984	10.136.984	8.579.229	1.557.755	8.578.609
71	Asistenta sociala pentru familie si copii	680206	348.600	348.600	348.600	290.780	306.127	306.127	212.499	93.628	202.033
73	Crese	680211	529.720	529.720	529.720	416.720	440.343	440.343	339.243	101.100	365.573
74	Unitati de asistenta medico-sociala	680212	417.740	417.740	417.740	358.240	402.903	402.903	276.406	126.497	274.949
75	Prevenirea exclusiv sociala (cod 68.02.15.01+68.02.15.02)	680215	619.000	619.000	619.000	517.500	494.823	494.823	368.212	126.611	321.537

Rand	Denumirea indicatorilor	Cod indicator	Credite de angajament		Credite bugetare		Angajamente bugetare	Angajamente legale	Plati efectuate	Ang. Legale de platit	Cheltuieli efective
			aprobate la finele perioadei de	trimestriale cumulate	aprobate la finele perioadei de	trimestriale cumulate					
76	Ajutor social	68021501	42.230	42.230	42.230	22.230	7.519	7.519	6.819	700	6.819
77	Cantine de ajutor social	68021502	576.770	576.770	576.770	495.270	487.304	487.304	361.393	125.911	314.718
78	Alte cheltuieli in domeniul asigurarii si asistentei sociale	680250	1.124.260	1.124.260	1.124.260	943.060	1.124.260	1.124.260	721.982	402.278	711.681
79	Alte cheltuieli in domeniul asigurarii si asistentei sociale	68025050	1.124.260	1.124.260	1.124.260	943.060	1.124.260	1.124.260	721.982	402.278	711.681
80	Partea a IV-a SERVICII SI DEZVOLTARE PUBLICA, LOCUINTE, MEDIU SI APE		13.083.680	13.083.680	13.083.680	10.919.970	4.644.696	4.644.696	4.099.039	545.657	3.564.799
81	Locuinte, servicii si dezvoltare publica (cod 70.02.03+70.02.05+70.02.06+70.02.07+70.02	7002	10.505.020	10.505.020	10.505.020	8.698.870	3.227.900	3.227.900	2.932.879	295.025	2.525.912
88	Iluminat public si electrificari	700206	2.322.770	2.322.770	2.322.770	2.083.000	1.664.060	1.664.060	1.664.060		1.497.909
90	Alte servicii in domeniile locuintelor, serviciilor si dezvoltarii comunale	700250	8.182.250	8.182.250	8.182.250	6.615.870	1.563.840	1.563.840	1.268.815	295.025	1.028.007
91	Protectia mediului (cod 74.02.05+74.02.06)	7402	2.578.660	2.578.660	2.578.660	2.221.100	1.416.796	1.416.796	1.166.164	250.632	1.038.887
93	Salubritate si gestionarea deseurilor (cod 74.02.05.01+74.02.05.02)	740205	2.578.660	2.578.660	2.578.660	2.221.100	1.416.796	1.416.796	1.166.164	250.632	1.038.887
94	Salubritate	74020501	2.578.660	2.578.660	2.578.660	2.221.100	1.416.796	1.416.796	1.166.164	250.632	1.038.887
98	Partea a V-a ACTIUNI ECONOMICE		114.913.830	114.913.830	114.913.830	111.083.970	38.968.964	38.968.964	38.213.489	803.563	11.825.556
117	Transporturi (cod 84.02.03+84.02.06+84.02.50)	8402	114.913.830	114.913.830	114.913.830	111.083.970	38.968.964	38.968.964	38.213.489	803.563	11.825.556
118	Transport rutier (cod 84.02.03.01 la 84.02.03.03)	840203	114.913.830	114.913.830	114.913.830	111.083.970	38.968.964	38.968.964	38.213.489	803.563	11.825.556
121	Strazi	84020303	114.913.830	114.913.830	114.913.830	111.083.970	38.968.964	38.968.964	38.213.489	803.563	11.825.556
134	Partea a VII-a REZERVE, EXCEDENT/DEFICIT										
136	EXCEDENT 98.02.96+98.02.97	9802			-4.485.170	-4.485.170			8.969.564		
137	Excedentul sectiunii de functionare	980296							8.969.564		
138	Excedentul sectiunii de dezvoltare	980297							7.442.696		
139	DEFICIT 99.02.96+99.02.97	9902							1.526.868		
141	Deficitul sectiunii de dezvoltare	990297									
142	CHELTUIELILE SECTIUNII DE FUNCTIONARE (cod 5002+5902+6302+7002+7402+7902)		71.631.150	71.631.150	71.631.150	57.705.050	56.341.870	56.341.870	46.935.169	9.406.701	43.059.530
143	Partea I-a SERVICII PUBLICE GENERALE		14.381.060	14.381.060	14.381.060	11.601.440	12.187.520	12.187.520	9.369.425	2.818.095	9.550.135
144	Autoritati publice si actiuni externe (cod 51.02.01)	Y5102	12.629.900	12.629.900	12.629.900	10.269.750	10.865.413	10.865.413	8.262.496	2.602.917	8.445.644
145	Autoritati executive si legislative (cod 51.02.01.03)	Y510201	12.629.900	12.629.900	12.629.900	10.269.750	10.865.413	10.865.413	8.262.496	2.602.917	8.445.644
146	Autoritati executive	Y51020103	12.629.900	12.629.900	12.629.900	10.269.750	10.865.413	10.865.413	8.262.496	2.602.917	8.445.644

Rand	Denumirea indicatorilor	Cod indicator	Credite de angajament		Credite bugetare		Angajamente bugetare	Angajamente legale	Plati efectuate	Ang. Legale de platit	Cheltuieli efective
			aprobate la finele perioadei de	trimestriale cumulate	aprobate la finele perioadei de	trimestriale cumulate					
147	Alte servicii publice generale (cod 54.02.05 la 54.02.50)	Y5402	882.660	882.660	882.660	680.290	845.487	845.487	630.309	215.178	627.87
151	Servicii publice de evidenta a persoaneli	Y540210	882.660	882.660	882.660	680.290	845.487	845.487	630.309	215.178	627.87
153	Tranzactii privind ceteria publica si imprumuturi	Y5502	868.500	868.500	868.500	651.400	476.620	476.620	476.620		476.620
158	Partea a II-a APARARE, ORDINE PUBLICA SI SIGURANTA NATIONALA										
161	Ordine publica si siguranta nationala (cod 61.02.03 la 61.02.50)	Y6102	2.969.500	2.969.500	2.969.500	2.302.220	2.923.296	2.923.296	2.172.909	750.387	2.166.137
162	Ordine publica (cod 61.02.03.04)	Y610203	2.969.500	2.969.500	2.969.500	2.302.220	2.923.296	2.923.296	2.172.909	750.387	2.166.137
163	Politie locala	Y61020304	2.969.500	2.969.500	2.969.500	2.302.220	2.923.296	2.923.296	2.172.909	750.387	2.166.137
166	Partea a III-a CHELTUIELI SOCIAL-CULTURALE										
167	Invatamant (cod 65.02.03+65.02.05+65.02.07+65.02.11+65.02)	Y6502	8.763.520	8.763.520	8.763.520	6.893.190	5.842.725	5.842.725	5.412.698	430.027	5.050.974
168	Invatamant prescolar si primar (cod 65.02.03.01+65.02.03.02)	Y650203	1.413.900	1.413.900	1.413.900	1.125.990	1.011.557	1.011.557	963.380	48.177	914.647
169	Invatamant prescolar	Y65020301	1.413.900	1.413.900	1.413.900	1.125.990	1.011.557	1.011.557	963.380	48.177	914.647
171	Invatamant secundar (cod 65.02.04.01 la 65.02.04.03)	Y650204	7.309.620	7.309.620	7.309.620	5.727.200	4.822.168	4.822.168	4.440.318	381.850	4.127.327
172	Invatamant secundar inferior	Y65020401	2.942.520	2.942.520	2.942.520	2.253.250	2.020.297	2.020.297	1.638.447	381.850	1.419.103
173	Invatamant secundar superior	Y65020402	4.367.100	4.367.100	4.367.100	3.473.950	2.801.871	2.801.871	2.801.871		2.708.224
183	Alte cheltuieli in domeniul invatamantului	Y650250	40.000	40.000	40.000	40.000	9.000	9.000	9.000		9.000
184	Sanatate (cod 66.02.06+66.02.50)	Y6602	5.271.590	5.271.590	5.271.590	3.181.940	3.039.363	3.039.363	2.275.276	764.087	2.207.542
185	Servicii medicale in unitati sanitare cu paturi (cod 66.02.06.01+66.02.06.03)	Y660206	127.000	127.000	127.000	20.250	19.800	19.800	19.800		
186	Spitale generale	Y66020601	127.000	127.000	127.000	20.250	19.800	19.800	19.800		
189	Alte cheltuieli in domeniul sanatatii (cod 66.02.50.50)	Y660250	5.144.590	5.144.590	5.144.590	3.161.690	3.019.563	3.019.563	2.255.476	764.087	2.207.542
190	Alte institutii si actiuni sanitare	Y66025050	5.144.590	5.144.590	5.144.590	3.161.690	3.019.563	3.019.563	2.255.476	764.087	2.207.542
191	Cultura, recreere si religie (cod 67.02.03+67.02.05+67.02.06+67.02.50)	Y6702	7.327.630	7.327.630	7.327.630	6.491.260	5.841.507	5.841.507	4.786.529	1.064.982	4.239.181
192	Servicii culturale (cod 67.02.03.02 la 67.02.03.30)	Y670203	1.511.040	1.511.040	1.511.040	1.287.660	1.049.741	1.049.741	800.802	248.939	822.379
193	Biblioteci publice comunale, orasenesti, municipale	Y67020302	351.380	351.380	351.380	301.880	258.660	258.660	208.769	49.891	234.296
194	Muzee	Y67020303	402.250	402.250	402.250	339.690	315.869	315.869	228.004	87.865	236.098
197	Casa de cultura	Y67020306	507.410	507.410	507.410	396.090	428.166	428.166	317.133	111.033	306.850

Rand	Denumirea indicatorilor	Cod indicator	Credite de angajament		Credite bugetare		Angajamente legale	Plati efectuate	Ang. Legale de platit	Cheltuieli efective
			aprobate la finele perioadei de	trimestriale cumulate	aprobate la finele perioadei de	trimestriale cumulate				
201	Alte servicii culturale	Y67020330	250.000	250.000	250.000	250.000	47.046	46.898	150	45.135
202	Servicii recreative si sportive (cod 67.02.05.01 la 67.02.05.03)	Y670205	5.416.350	5.416.350	5.416.350	4.822.200	4.470.842	3.692.301	778.541	3.211.328
203	Sport	Y67020501	1.750.000	1.750.000	1.750.000	1.750.000	1.364.400	1.364.400		986.763
205	Intretinere gradini publice, parcuri, zone verzi, baze sportive si de agrement	Y67020503	3.666.350	3.666.350	3.666.350	3.072.200	3.106.442	2.327.901	778.541	2.224.565
206	Servicii religioase	Y670206	300.000	300.000	300.000	300.000	234.250	234.250		144.250
207	Alte servicii in domeniul culturii, recreerii si religiei	Y670250	100.240	100.240	100.240	81.400	86.674	59.172	27.502	61.224
208	Asigurari si asistenta sociala (cod 68.02.04+68.02.05+68.02.06+68.02.10+68.02	Y6802	14.299.870	14.299.870	14.299.870	12.665.190	12.905.440	10.497.571	2.407.869	10.451.012
210	Asistenta sociala in caz de boli si invaliditati (cod 68.02.05.02)	Y680205	11.260.550	11.260.550	11.260.550	10.138.890	10.136.984	8.579.229	1.557.755	8.578.609
211	Asistenta sociala in caz de invaliditate	Y68020502	11.260.550	11.260.550	11.260.550	10.138.890	10.136.984	8.579.229	1.557.755	8.578.609
212	Asistenta sociala pentru familie si copii	Y680206	348.600	348.600	348.600	290.780	306.127	212.499	93.628	202.038
214	Crese	Y680211	529.720	529.720	529.720	416.720	440.343	339.243	101.100	365.573
215	Unitati de asistenta medico-sociale	Y680212	417.740	417.740	417.740	358.240	402.903	276.406	126.497	274.572
216	Prevenirea excluderii sociale (cod 68.02.15.01+68.02.15.02)	Y680215	619.000	619.000	619.000	517.500	494.823	368.212	126.611	318.542
217	Ajutor social	Y68021501	42.230	42.230	42.230	22.230	7.519	6.819	700	6.819
218	Cantine de ajutor social	Y68021502	576.770	576.770	576.770	495.270	487.304	361.393	125.911	311.723
219	Alte cheltuieli in domeniul asigurarii si asistentei sociale	Y680250	1.124.260	1.124.260	1.124.260	943.060	1.124.260	721.982	402.278	711.681
220	Alte cheltuieli in domeniul asigurarii si asistentei sociale	Y68025050	1.124.260	1.124.260	1.124.260	943.060	1.124.260	721.982	402.278	711.681
221	Partea a IV-a SERVICII SI DEZVOLTARE PUBLICA, LOCUINTE, MEDIU SI APE		5.996.080	5.996.080	5.996.080	5.028.370	4.444.168	3.999.400	444.768	3.331.106
222	Locuinte, servicii si dezvoltare publica (cod 70.02.03+70.02.05+70.02.06+70.02.07+70.02	Y7002	3.977.420	3.977.420	3.977.420	3.317.270	3.028.098	2.833.962	194.136	2.400.093
229	Iluminat public si electrificari	Y700206	2.322.770	2.322.770	2.322.770	2.083.000	1.664.060	1.664.060		1.497.905
231	Alte servicii in domeniul locuintelor, serviciilor si dezvoltarii comunale	Y700250	1.654.650	1.654.650	1.654.650	1.234.270	1.364.038	1.169.902	194.136	902.188
232	Protectia mediului (cod 74.02.05+74.02.06)	Y7402	2.018.660	2.018.660	2.018.660	1.711.100	1.416.070	1.165.438	250.632	931.013
234	Salubritate si gestionarea deeurilor (cod 74.02.05.01+74.02.05.02)	Y740205	2.018.660	2.018.660	2.018.660	1.711.100	1.416.070	1.165.438	250.632	931.013
235	Salubritate	Y74020501	2.018.660	2.018.660	2.018.660	1.711.100	1.416.070	1.165.438	250.632	931.013
239	Partea a V-a ACTIUNI ECONOMICE		12.621.900	12.621.900	12.621.900	9.541.440	9.157.851	8.421.365	736.486	6.063.443

Rand	Denumirea indicatorilor	Cod indicator	Credite de angajament		Credite bugetare		Angajamente bugetare	Angajamente legale	Plati efectuate	Ang. Legale de platit	Cheltuieli efective
			aprobate la finele perioadei de	trimestriale cumulate	aprobate la finele perioadei de	trimestriale cumulate					
258	Transporturi (cod 84.02.03+84.02.06+84.02.50)	Y8402	12.621.900	12.621.900	12.621.900	9.541.440	9.157.851	9.157.851	8.421.365	736.486	6.063.443
259	Transport rutier (cod 84.02.03.01 la 84.02.03.03)	Y840203	12.621.900	12.621.900	12.621.900	9.541.440	9.157.851	9.157.851	8.421.365	736.486	6.063.443
262	Strazi	Y84020303	12.621.900	12.621.900	12.621.900	9.541.440	9.157.851	9.157.851	8.421.365	736.486	6.063.443
275	Partea a VII-a REZERVE,EXCEDENT,DEFICIT	Y9802							7.442.696		
276	EXCEDENT 98.02.96	Y980296							7.442.696		
277	Excedentul sectiunii de functionare								7.442.696		
280	CHELTUIELILE SECTIUNII DE DEZVOLTARE		168.391.220	168.391.220	168.391.220	164.132.320	42.030.019	42.101.270	41.682.854	418.416	24.271.328
281	Partea I-a SERVICIIL PUBLICE GENERALE	Y5102	8.805.800	8.805.800	8.805.800	8.155.800	484.714	484.714	482.714	2.000	5.436.902
282	Autoritati publice si actiuni externe (cod 51.02.01)	Y5102	8.805.800	8.805.800	8.805.800	8.155.800	484.714	484.714	482.714	2.000	5.431.033
283	Autoritati executive si legislative (cod 51.02.01.03)	Y510201	8.805.800	8.805.800	8.805.800	8.155.800	484.714	484.714	482.714	2.000	5.431.033
284	Autoritati executive	Y51020103	8.805.800	8.805.800	8.805.800	8.155.800	484.714	484.714	482.714	2.000	5.431.033
285	Alte servicii publice generale (cod 54.02.05 la 54.02.50)	Y5402									5.869
289	Servicii publice de evidenta a persoanei	Y540210									5.869
296	Partea a III-a APARARE,ORDINE PUBLICA SI SIGURANTA NATIONALA										7.548
299	Ordine publica si siguranta nationala (cod 61.02.03 la 61.02.50)	Y6102									7.548
300	Ordine publica (cod 61.02.03.04)	Y610203									7.548
301	Politie locala	Y61020304									7.548
304	Partea a III-a CHELTUIELI SOCIAL-CULTURALE		50.205.890	50.205.890	50.205.890	48.542.390	11.533.664	11.566.827	11.308.377	248.450	12.831.072
305	Invatamant (cod 65.02.03+65.02.05+65.02.07+65.02.11+65.02.15+65.02.16+65.02.17+65.02.18+65.02.19+65.02.20+65.02.21+65.02.22+65.02.23+65.02.24+65.02.25+65.02.26+65.02.27+65.02.28+65.02.29+65.02.30+65.02.31+65.02.32)	Y6502	20.041.510	20.041.510	20.041.510	19.778.010	6.541.432	6.564.595	6.316.145	248.450	11.959.510
306	Invatamant prescolar si primar (cod 65.02.03.01+65.02.03.02)	Y650203	4.673.500	4.673.500	4.673.500	4.660.000	2.306.458	2.306.458	2.283.421	23.037	12.009.943
307	Invatamant prescolar	Y65020301	4.673.500	4.673.500	4.673.500	4.660.000	2.306.458	2.306.458	2.283.421	23.037	6.985.457
308	Invatamant primar	Y65020302									5.014.486
309	Invatamant secundar (cod 65.02.04.01 la 65.02.04.03)	Y650204	15.368.010	15.368.010	15.368.010	15.118.010	4.234.974	4.258.137	4.032.724	225.413	-50.433
310	Invatamant secundar inferior	Y65020401	9.311.200	9.311.200	9.311.200	9.111.200	2.944.294	2.967.457	2.742.044	225.413	-154.647
311	Invatamant secundar superior	Y65020402	6.056.810	6.056.810	6.056.810	6.006.810	1.290.680	1.290.680	1.290.680		104.214
322	Sanatate (cod 66.02.06+66.02.50)	Y6602	3.243.200	3.243.200	3.243.200	1.893.200					314.172

Rand	Denumirea indicatorilor	Cod indicator	Credite de angajament		Credite bugetare		Angajamente bugetare	Angajamente legale	Plati efectuate	Ang. Legale de platit	Cheltuieli efective
			aprobate la finele perioadei de	trimestriale cumulate	aprobate la finele perioadei de	trimestriale cumulate					
400	Strazi	Y84020303	102.291.930	102.291.930	102.291.930	101.542.530	29.811.113	29.859.201	29.792.124	67.077	5.762.113
411	Partea a VII-a REZERVA EXCEDENT, DEFICIT				4.485.170	4.485.170			1.526.868		
412	EXCEDENT 98.02.97	Y9802							1.526.868		
413	Excedentul sectiunii de dezvoltare	Y980297							1.526.868		
414	DEFICIT 99.02.97	Y9902			4.485.170	4.485.170					
415	Deficitul sectiunii de dezvoltare	Y990297			4.485.170	4.485.170					

Conducatorul institutiei



Conducatorul compartiment financiar contabil

[Handwritten signature]

Rand	Denumirea indicatorilor	Cod indicator	Credite de angajament		Credite bugetare		Angajamente bugetare	Angajamente legale	Plati efectuate	Ang. Legale de platit	Cheltuieli efective
			aprobrate la finele perioadei de	trimestriale cumulate	aprobrate la finele perioadei de	trimestriale cumulate					
323	Servicii medicale in unitati sanitare cu paturi (cod 56.02.06.01)	Y660206	3.243.200	3.243.200	3.243.200	1.893.200					313.429
324	Spitale generale	Y66020601	3.243.200	3.243.200	3.243.200	1.893.200					313.429
326	Servicii de sanatate publica	Y660208									743
329	Cultura, recreere si religie (cod 67.02.03+67.02.05+67.02.06+67.02.50)	Y6702	26.921.180	26.921.180	26.921.180	26.871.180	4.992.232	4.992.232	4.992.232		554.018
330	Servicii culturale (cod 67.02.03.02 la 67.02.03.30)	Y670203									245.406
332	Muzee	Y67020303									19.974
335	Casa de cultura	Y67020306									225.432
340	Servicii recreative si sportive (cod 67.02.05.01 la 67.02.05.03)	Y670205	26.921.180	26.921.180	26.921.180	26.871.180	4.992.232	4.992.232	4.992.232		245.076
343	Intrire in gradini publice, parcuri, zone verzi, baze sportive si de agrement	Y67020503	26.921.180	26.921.180	26.921.180	26.871.180	4.992.232	4.992.232	4.992.232		245.076
344	Servicii religioase	Y670206									104
345	Alte servicii in domeniul culturii, recreerii si religiei	Y670250									63.432
346	Asigurari si asistenta sociala (cod 68.02.04+68.02.05+68.02.06+68.02.10+68.02)	Y6802									3.372
353	Unitati de asistenta medico-sociala	Y680212									377
354	Prevenirea excluderii sociale (cod 68.02.15.01+68.02.15.02)	Y680215									2.998
356	Canfins de ajutor social	Y68021502									
359	Partea a IV-a SERVICII SI DEZVOLTARE PUBLICA, LOCUINTE, MEDIU SI APE		7.087.600	7.087.600	7.087.600	5.891.600	200.528	200.528	99.639	100.889	2.995
360	Locuinte, servicii si dezvoltare publica (cod 70.02.03+70.02.05+70.02.06+70.02.07+70.02)	Y7002	6.527.600	6.527.600	6.527.600	5.381.600	199.802	199.802	98.913	100.889	125.819
369	Alte servicii in domeniul locuintelor, serviciilor si dezvoltarii comunale	Y700250	6.527.600	6.527.600	6.527.600	5.381.600	199.802	199.802	98.913	100.889	125.819
370	Protectia mediului (cod 74.02.05+74.02.06)	Y7402	560.000	560.000	560.000	510.000	726	726	726		107.874
372	Salubritate si gestiunea deseurilor (cod 74.02.05.01+74.02.05.02)	Y740205	560.000	560.000	560.000	510.000	726	726	726		107.874
373	Salubritate	Y74020501	560.000	560.000	560.000	510.000	726	726	726		107.874
377	Partea a V-a ACTIUNI ECONOMICE		102.291.930	102.291.930	102.291.930	101.542.530	29.811.113	29.859.201	29.792.124	67.077	5.762.113
396	Transporturi (cod 84.02.03+84.02.06+84.02.50)	Y8402	102.291.930	102.291.930	102.291.930	101.542.530	29.811.113	29.859.201	29.792.124	67.077	5.762.113
397	Transport rutier (cod 84.02.03.01 la 84.02.03.03)	Y840203	102.291.930	102.291.930	102.291.930	101.542.530	29.811.113	29.859.201	29.792.124	67.077	5.762.113

CONTUL DE EXECUTIE
A BUGETULUI INSTITUTIILOR PUBLICE FINANTATE DIN VENITURI PROPRII SI SUBVENTII (DE SUBORDONARE LOCALA) - VENITURI
LA DATA 30.09.2021 --- VERIFICARE:23 SUBUNITATI

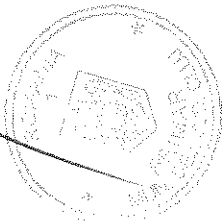
(lei)

Rand	Denumirea indicatorilor	Cod indicator	Prevederi bugetare		Drepturi constatate			Incasari realizate	Stingeri pe alte cai decat incasari	Drepturi constatate de incasat
			aprobate la finele perioadei de raportare	trimestriale cumulate	Total, din care:	din anii precedenti	din anul curent			
1	TOTAL VENITURI (cod00.02+00.15+00.16+00.17+45.10+48.10)	000110	5.655.940,00	4.360.170,00	4.690.424,00	2.080.529,00	2.609.895,00	2.671.764,00		1.818.660,00
2	VENITURILE SECTIUNII DE FUNCTIONARE (00.02+00.16+00.17)		5.655.940,00	4.360.170,00	4.690.424,00	2.080.529,00	2.609.895,00	2.671.764,00		1.818.660,00
3	I. VENITURI CURENTE (cod 00.03+00.12)	0010	5.655.940,00	4.360.170,00	4.572.424,00	2.080.529,00	2.491.895,00	2.753.764,00		1.818.660,00
9	C.VENITURI NEFISCALE (00.13+00.14)	0012	5.655.940,00	4.360.170,00	4.572.424,00	2.080.529,00	2.491.895,00	2.753.764,00		1.818.660,00
10	C1. VENITURI DIN PROPRIETATE(cod 30.10)	0013	8.540,00	8.540,00	1.882,00		1.882,00	1.882,00		
11	Venituri din proprietate(cod 30.10.05+30.10.08+30.10.09+30.10.50)	3010	8.540,00	8.540,00	1.882,00		1.882,00	1.882,00		
12	Venituri din concesiuni si inchirieri	301005	8.540,00	8.540,00	1.882,00		1.882,00	1.882,00		
13	Alte venituri din concesiuni si inchirieri de catre insttit publ	30100530	8.540,00	8.540,00	1.882,00		1.882,00	1.882,00		
21	C2. VANZARI DE BUNURI SI SERVICII(33.10+34.10+35.10+36.10+37.10)	0014	5.647.400,00	4.351.630,00	4.570.542,00	2.080.529,00	2.490.013,00	2.751.882,00		1.818.660,00
22	Venituri din prestari de servicii si alte activitati(cod	3310	5.599.610,00	4.297.990,00	4.533.059,00	2.080.529,00	2.452.530,00	2.714.399,00		1.818.660,00
23	Taxe si alte venituri in invatamant	331005	1.025.160,00	749.160,00	566.102,00		566.102,00	564.823,00		1.279,00
24	Venituri din prestari de servicii	331008	16.000,00	11.000,00	8.665,00		8.665,00	8.665,00		
27	Contributia elevilor si studentilor pentru internate, cantine si cantine	331014	69.500,00	42.430,00	36.492,00		36.492,00	36.492,00		
36	Alte venituri din prestari de servicii si alte activitati	331050	4.448.950,00	3.496.400,00	3.921.800,00	2.080.529,00	1.841.271,00	2.104.419,00		1.817.381,00
41	Diverse venituri(cod 36.10.04+36.10.50)	3610	87.790,00	53.640,00	37.483,00		37.483,00	37.483,00		
43	Alte venituri	361050	87.790,00	53.640,00	37.483,00		37.483,00	37.483,00		
48	OPERATIUNI FINANCIARE(40.10+41.10)	0016			118.000,00		118.000,00	118.000,00		
52	Alte operatiuni financiare(cod 41.10.06+41.10.11)	4110			118.000,00		118.000,00	118.000,00		
53	Sume din excedentul anului precedent pt acoperirea golurilor temporare de casa	411006			118.000,00		118.000,00	118.000,00		

Rand	Denumirea indicatorilor	Cod indicator	Prevederi bugetare		Drepturi constatate			Incasari realizate	Stingeri pe alte cai decat incasari	Drepturi constatate de incasat
			aprobate la finele perioadei de raportare	trimestriale cumulate	Total, din care:	din anii precedenti	din anul curent			

Conducatorul institutiei

Conducatorul compartiment financiar contabil



CONTUL DE EXECUTIE A BUGETULUI INSTITUTIILOR PUBLICE FINANTATE DIN VENITURI PROPRII SI SUBVENTII (DE SUBORDONARE LOCALA) - CHELTUIELI -

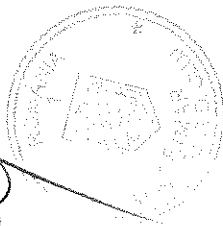
LA DATA 30.09.2021 -- VERIFICARE:23 SUBUNITATI

Rand	Denumirea indicatorilor	Cod indicator	Credite de angajament		Credite bugetare		Angajamente bugetare	Angajamente legale	Plati efectuate	Ang. Legale de platit	Cheltuieli efective
			aprobate la finele perioadei de	trimestriale cumulate	aprobate la finele perioadei de	trimestriale cumulate					
1	TOTAL CHELTUIELI	5010	5.705.940	5.705.940	5.705.940	4.410.170	2.107.767	2.122.606	1.878.394	244.212	1.929.865
16	Partea III-a CHELTUIELI SOCIAL-CULTURALE		1.241.600	1.241.600	1.241.600	889.440	648.478	648.478	574.308	74.170	645.148
17	Invatamant (cod 65.10.03+65.10.04+65.10.05+65.10.07+65.10	6510	1.241.600	1.241.600	1.241.600	889.440	648.478	648.478	574.308	74.170	645.148
18	Invatamant prescolar si primar (cod 65.10.03.01+65.10.03.02)	651003	1.000.000	1.000.000	1.000.000	730.000	568.735	568.735	494.565	74.170	511.642
19	Invatamant prescolar	65100301	1.000.000	1.000.000	1.000.000	730.000	568.735	568.735	494.565	74.170	511.642
21	Invatamant secundar (cod 65.10.04.01 la 65.10.04.03)	651004	173.700	173.700	173.700	124.480	57.527	57.527	57.527		99.333
22	Invatamant secundar inferior	65100401									
23	Invatamant secundar superior	65100402	173.700	173.700	173.700	124.480	57.527	57.527	57.527		1.185
28	Servicii auxiliare pentru educatie (cod 65.10.11.03+65.10.11.30)	651011	67.900	67.900	67.900	34.960	27.026	27.026	27.026		98.148
29	Internate si cantine pentru elevi	65101103	67.900	67.900	67.900	34.960	27.026	27.026	27.026		34.173
31	Alte cheltuieli in domeniul invatamantului	651050					-4.810	-4.810	-4.810		
63	Partea IV-a SERVICII DE DEZVOLTARE PUBLICA, LOCUINTE, MEDIU SI APE		4.464.340	4.464.340	4.464.340	3.520.730	1.459.289	1.474.128	1.304.086	170.042	1.284.717
64	Locuinte, servicii si dezvoltare publica (cod 70.10.03+70.10.04+70.10.50)	7010	4.464.340	4.464.340	4.464.340	3.520.730	1.459.289	1.474.128	1.304.086	170.042	1.284.717
68	Servicii si dezvoltare publica	701004	4.464.340	4.464.340	4.464.340	3.520.730	1.459.289	1.474.128	1.304.086	170.042	1.284.717
91	Partea a VII-a REZERVE, EXCEDENT, DEFICIT					50.000			993.370		
92	Excedent 98.10.96+98.10.97	9810				50.000			993.370		
93	Excedentul sectiunii de functionare	981096									
95	Deficit 99.10.96+99.01.97	9910									
97	Deficitul sectiunii de dezvoltare	991097				50.000					
98	CHELTUIELILE SECTIUNII DE FUNCTIONARE		5.655.940	5.655.940	5.655.940	4.360.170	2.107.767	2.122.606	1.878.394	244.212	1.904.499
113	Partea III-a CHELTUIELI SOCIAL-CULTURALE		1.241.600	1.241.600	1.241.600	889.440	648.478	648.478	574.308	74.170	633.273
114	Invatamant (cod 65.10.03+65.10.04+65.10.05+65.10.07+65.10	Y6510	1.241.600	1.241.600	1.241.600	889.440	648.478	648.478	574.308	74.170	633.273

Rand	Denumirea indicatorilor	Cod indicator	Credite de angajament		Credite bugetare		Angajamente bugetare	Angajamente legale	Plati efectuate	Ang. Legale de platit	Cheltuieli efective
			aprobat la finele perioadei de	trimestriale cumulate	aprobat la finele perioadei de	trimestriale cumulate					
115	Invatamant prescolar si primar (cod 65.10.03.01+65.10.03.02)	Y651003	1.000.000	1.000.000	1.000.000	730.000	568.735	568.735	494.565	74.170	511.642
116	Invatamant prescolar	Y65100301	1.000.000	1.000.000	1.000.000	730.000	568.735	568.735	494.565	74.170	511.642
118	Invatamant secundar (cod 65.10.04.01 la 65.10.04.03)	Y651004	173.700	173.700	173.700	124.480	57.527	57.527	57.527		87.458
119	Invatamant secundar inferior	Y65100401									518
120	Invatamant secundar superior	Y65100402	173.700	173.700	173.700	124.480	57.527	57.527	57.527		86.940
125	Servicii auxiliare pentru educatie (cod 65.10.11.03+65.10.11.30)	Y651011	67.900	67.900	67.900	34.960	27.026	27.026	27.026		34.173
126	Infermate si cantine pentru elevi	Y65101103	67.900	67.900	67.900	34.960	27.026	27.026	27.026		34.173
128	Alte cheltuieli in domeniul invatamantului	Y651050					-4.810	-4.810	-4.810		
160	Partea IV-a SERVICII DE DEZVOLTARE PUBLICA, LOCUINTE, MEDIU SI APE		4.414.340	4.414.340	4.414.340	3.470.730	1.459.289	1.474.128	1.304.086	170.042	1.271.226
161	Locuinte, servicii si dezvoltare publica (cod 70.10.03+70.10.04+70.10.50)	Y7010	4.414.340	4.414.340	4.414.340	3.470.730	1.459.289	1.474.128	1.304.086	170.042	1.271.226
165	Servicii si dezvoltare publica	Y701004	4.414.340	4.414.340	4.414.340	3.470.730	1.459.289	1.474.128	1.304.086	170.042	1.271.226
188	Partea a VII-a REZERVE, EXCEDENT, DEFICIT								993.370		
189	Excedent	Y9810							993.370		
190	Excedentul sectiunii de functionare 98.10.96	Y981096							993.370		
193	CHELTUIELILE SECTIUNII DE DEZVOLTARE		50.000	50.000	50.000	50.000					25.366
208	Partea III-a CHELTUIELI SOCIAL-CULTURALE										11.875
209	Invatamant (cod 65.10.03+65.10.04+65.10.05+65.10.07+65.10)	Y6510									11.875
213	Invatamant secundar (cod 65.10.04.01 la 65.10.04.03)	Y651004									11.875
214	Invatamant secundar inferior	Y65100401									667
215	Invatamant secundar superior	Y65100402									11.208
255	Partea IV-a SERVICII DE DEZVOLTARE PUBLICA, LOCUINTE, MEDIU SI APE		50.000	50.000	50.000	50.000					13.491
256	Locuinte, servicii si dezvoltare publica (cod 70.10.03+70.10.04+70.10.50)	Y7010	50.000	50.000	50.000	50.000					13.491
260	Servicii si dezvoltare publica	Y701004	50.000	50.000	50.000	50.000					13.491
283	Partea a VII-a REZERVE, EXCEDENT, DEFICIT										
286	Deficit	Y9910									
287	Deficitul sectiunii de dezvoltare 99.10.97	Y991097									

Rand	Denumirea indicatorilor	Cod indicator	Credite de angajament		Credite bugetare		Angajamente bugetare	Angajamente legale	Plati efectuate	Ang. Legale de platit	Cheltuieli efective
			aprobate la finele perioadei de	trimestriale cumulate	aprobate la finele perioadei de	trimestriale cumulate					

Conducatorul institutiei

Conducatorul compartiment financiar contabil



CONTUL DE EXECUTIE
A BUGETULUI INSTITUTIILOR PUBLICE FINANTATE DIN VENITURI PROPRII SI SUBVENTII (DE SUBORDONARE LOCALA) - VENITURI
LA DATA 30.09.2021 --- SPITALUL DEJ

(lei)

Rand	Denumirea indicatorilor	Cod indicator	Prevederi bugetare		Drepturi constatate		Incasari realizate	Stingeri pe alte cai decat incasari	Drepturi constatate de incasat
			aprobate la finele perioadei de raportare	trimestriate cumulate	Total, din care:	din anii precedenti			
1	TOTAL VENITURI (cod 00.02+00.15+00.16+00.17+45.10+48.10)	000110	65.230.950,00	49.266.750,00	44.799.475,00	660.782,00	44.138.693,00		462.940,00
2	VENITURILE SECTIUNII DE FUNCTIONARE (00.02+00.16+00.17)		61.031.000,00	46.536.800,00	44.533.046,00	660.782,00	43.872.266,00		462.940,00
3	I. VENITURI CURENTE (cod 00.03+00.12)	0010	30.477.000,00	23.682.800,00	22.339.312,00	660.782,00			
9	C.VENITURI NEFISCALE (00.13+00.14)	0012	30.477.000,00	23.682.800,00	22.339.312,00	660.782,00			462.940,00
21	C2. VANZARI DE BUNURI SI SERVICII(33.10+34.10+35.10+36.10+37.10)	0014	30.477.000,00	23.682.800,00	22.339.312,00	660.782,00			462.940,00
22	Venituri din prestari de servicii si alte activitati(cod)	3310	31.283.750,00	24.389.550,00	22.366.563,00	660.782,00	21.705.781,00		462.940,00
24	Venituri din prestari de servicii	331008	450.000,00	350.000,00	633.394,00	363.210,00	270.184,00		366.559,00
32	Venituri din contractele incheiate cu casele de asigurari sociale de sanatate	331021	23.508.750,00	18.902.600,00	16.834.816,00	280.671,00	16.554.145,00		91.078,00
33	Venituri din contract.incheiate cu directiile de sanat publica alocate de la bug de stat	331030	7.239.000,00	5.051.950,00	4.835.490,00		4.835.490,00		
36	Alte venituri din prestari de servicii si alte activitati	331050	85.000,00	75.000,00	62.863,00	16.901,00	45.962,00		5.303,00
44	Transferuri voluntare, altele decat subventiile(cod 37.10.01+37.10.03+37.10.50)	3710	-806.750,00	-706.750,00	-27.251,00		-27.251,00		
46	Varsaminte din sectiunea de functionare ptr finantarea sectiunii de dezvoltare a bugetului	371003	-806.750,00	-706.750,00	-27.251,00		-27.251,00		
55	IV. SUBVENTII (cod 00.18)	0017							
56	SUBVENTII DE LA ALTE NIVELE ALE ADMINISTRATIEI PUBLICE(cod 42.10+43.10)	0018	30.854.000,00	22.854.000,00	22.193.736,00		22.193.736,00		
62	Subventii de la alte administratii(cod 43.10.09+43.10.10+43.10.15+43.10.33+43.10.3	4310	30.854.000,00	22.854.000,00	22.193.736,00		22.193.736,00		
64	Subventii din bugetele locale pentru finantarea cheltuielilor curente din domeniul sanatatii	431010	100.000,00						
66	Subventii din bugetul Fondului national unic de asigurari sociale de sanatate pentru acoperirea	431033	30.454.000,00	22.854.000,00	22.193.736,00		22.193.736,00		

Rand	Denumirea indicatorilor	Cod indicator	Prevederi bugetare		Drepturi constatate				Incasari realizate	Stingeri pe alte cai decat incasari	Drepturi constatate de incasat
			aprobate la finele perioadei de raportare	trimestriale cumulate	Total, din care:	din anii precedenti	din anul curent				
73	VENITURILE SECTIUNII DE DEZVOLTARE (cod)		4.199.950,00	2.749.950,00	266.427,00			266.427,00			
74	I. VENITURI CURENTE (cod 00.12)	00012	806.750,00	706.750,00	27.251,00			27.251,00			
75	C.VENITURI NEFISCALE (cod 00.14)	00012	806.750,00	706.750,00	27.251,00			27.251,00			
76	C2.VANZARI DE BUNURI SI SERVICII(cod 37.10)	00014	806.750,00	706.750,00	27.251,00			27.251,00			
77	Transferuri voluntare, altele decat subventiile(cod 37.10.04)	3710	806.750,00	706.750,00	27.251,00			27.251,00			
78	Varsaminte din sectiunea de functionare	371004	806.750,00	706.750,00	27.251,00			27.251,00			
83	III. OPERATIUNI FINANCIARE (cod40.10)	00016			239.176,00			239.176,00			
84	Incasari din rambursarea imprumuturilor acordate(cod 40.10.15+40.10.16)	4010			239.176,00			239.176,00			
85	Sume utilizate din excedentul anului precedent pentru efectuarea de cheltuieli(cod 40.10.15.01)	401015			239.176,00			239.176,00			
86	Sume utilizate de administratiile locale din excedentul anului precedent ptr sect de	40101502			239.176,00			239.176,00			
88	IV SUBVENTII (cod 00.18)	00017	3.393.200,00	2.043.200,00							
89	Subventii de la alte nivele ale administratiei publice (cod 42.10+43.10)	00018	3.393.200,00	2.043.200,00							
94	Subventii de la alte administratii (cod 43.10.14+43.10.16.+43.10.17+43.10.19+43.10.3)	4310	3.393.200,00	2.043.200,00							
95	Subventii de la bug. locale pentru finantarea cheltuielilor de capital din domeniul sanatatii	431014	501.200,00	501.200,00							
96	Sume din bug de stat catre bug locale ptr finantarea investitiilor in sanatate(cod	431016	2.892.000,00	1.542.000,00							
97	Sume din bug de stat catre bug locale ptr finantarea aparaturii medicale si echipamentelor	43101601	42.000,00	42.000,00							
99	Sume din bug de stat catre bug locale ptr finantarea altor investitii in sanatate	43101603	2.850.000,00	1.500.000,00							

Conducatorul compartiment financiar contabil

Conducatorul institutiei

CONTUL DE EXECUTIE A BUGETULUI INSTITUTIILOR PUBLICE FINANTATE DIN VENITURI PROPRII SI SUBVENTII (DE SUBORDONARE LOCALA) - CHELTUIELI -

LA DATA 30.09.2021 ---- SPITALUL DEJ

Rand	Denumirea indicatorilor	Cod indicator	Credite de angajament		Credite bugetare		Angajamente bugetare	Angajamente legale	Plati efectuate	Ang. Legale de plati	Cheltuieli efective
			aprobate la finele perioadei de	trimestriale cumulate	aprobate la finele perioadei de	trimestriale cumulate					
1	TOTAL CHELTUIELI	5010	67.357.200	67.357.200	67.357.200	51.413.000	51.413.000	45.488.482	42.596.522	2.891.960	45.421.532
16	Partea III-a CHELTUIELI SOCIAL-CULTURALE		67.357.200	67.357.200	67.357.200	51.413.000	51.413.000	45.488.482	42.596.522	2.891.960	45.421.532
32	Sanatale (cod 66.10.06+ 66.10.50)	6610	67.357.200	67.357.200	67.357.200	51.413.000	51.413.000	45.488.482	42.596.522	2.891.960	45.421.532
33	Servicii medicale in unitati sanitare cu paturi	661006	67.357.200	67.357.200	67.357.200	51.413.000	51.413.000	45.488.482	42.596.522	2.891.960	45.421.532
34	Spitale generale	66100601	67.357.200	67.357.200	67.357.200	51.413.000	51.413.000	45.488.482	42.596.522	2.891.960	45.421.532
91	Partea a VII-a REZERVE, EXCEDENT, DEFICIT				2.126.250				1.740.013		
92	Excedent 98.10.96+98.10.97	9810			2.126.250				1.740.013		
93	Excedentul sectiunii de functionare	981096							1.740.013		
94	Excedentul sectiunii de dezvoltare	981097							1.740.003		
95	Deficit 99.10.96+99.01.97	9910			2.126.250				10		
96	Deficitul sectiunii de functionare	991096			200.000						
97	Deficitul sectiunii de dezvoltare	991097			1.926.250						
98	CHELTUIELILE SECTIUNII DE FUNCTIONARE		61.231.000	61.231.000	61.231.000	46.736.800	46.736.800	45.199.574	42.330.105	2.869.469	44.553.234
113	Partea III-a CHELTUIELI SOCIAL-CULTURALE		61.231.000	61.231.000	61.231.000	46.736.800	46.736.800	45.199.574	42.330.105	2.869.469	44.553.234
129	Sanatale (cod 66.10.06+ 66.10.50)	Y6610	61.231.000	61.231.000	61.231.000	46.736.800	46.736.800	45.199.574	42.330.105	2.869.469	44.553.234
130	Servicii medicale in unitati sanitare cu paturi	Y661006	61.231.000	61.231.000	61.231.000	46.736.800	46.736.800	45.199.574	42.330.105	2.869.469	44.553.234
131	Spitale generale	Y66100601	61.231.000	61.231.000	61.231.000	46.736.800	46.736.800	45.199.574	42.330.105	2.869.469	44.553.234
188	Partea a VII-a REZERVE, EXCEDENT, DEFICIT				200.000				1.740.003		
189	Excedent	Y9810			200.000				1.740.003		
190	Excedentul sectiunii de functionare 98.10.96	Y981096							1.740.003		
191	Deficit	Y9910			200.000				1.740.003		
192	Deficitul sectiunii de functionare 98.10.96	Y991096			200.000						
193	CHELTUIELILE SECTIUNII DE DEZVOLTARE		6.126.200	6.126.200	6.126.200	4.676.200	4.676.200	288.908	266.417	22.491	868.298
208	Partea III-a CHELTUIELI SOCIAL-CULTURALE		6.126.200	6.126.200	6.126.200	4.676.200	4.676.200	288.908	266.417	22.491	868.298
224	Sanatale (cod 66.10.06+ 66.10.50)	Y6610	6.126.200	6.126.200	6.126.200	4.676.200	4.676.200	288.908	266.417	22.491	868.298
225	Servicii medicale in unitati sanitare cu paturi	Y661006	6.126.200	6.126.200	6.126.200	4.676.200	4.676.200	288.908	266.417	22.491	868.298
226	Spitale generale	Y66100601	6.126.200	6.126.200	6.126.200	4.676.200	4.676.200	288.908	266.417	22.491	868.298
283	Partea a VII-a REZERVE, EXCEDENT, DEFICIT				1.926.250				10		

Rand	Denumirea indicatorilor	Cod indicator	Credite de angajament		Credite bugetare		Angajamente bugetare	Angajamente legale	Plati efectuate	Ang. Legale de plati	Cheltuieli efective
			aprobate la finele perioadei de	trimestriale cumulate	aprobate la finele perioadei de	trimestriale cumulate					
284	Excedent	Y9810							10		
285	Excedentul sectiunii de dezvoltare 98.10.97	Y981097			1.926.250	1.926.250			10		
286	Deficit	Y9910			1.926.250	1.926.250					
287	Deficitul sectiunii de dezvoltare 99.10.97	Y991097									

Conducatorul institutiei



Conducatorul compartiment financiar contabil