



HOTĂRÂREA Nr. 82
din data de 26 august 2021

privind aprobarea Contului de execuție al Bugetului local, al bugetului instituțiilor publice finanțate din venituri proprii și subvenții pe trimestrul al II-lea al anului 2021

Consiliul local al Municipiului Dej, întrunit în ședința ordinară din data de 26 august 2021;

Având în vedere proiectul de hotărâre, prezentat din inițiativa primarului Municipiului Dej și Raportul de specialitate Nr. 18.717 din data de 9 iulie 2021, al Biroului Buget – contabilitate, prin care se propune spre aprobare Contul de execuție al Bugetului local, al bugetului instituțiilor publice finanțate din venituri proprii și subvenții pe trimestrul al II-lea al anului 2021, proiect avizat favorabil în ședința de lucru a Comisiei economice din data de 26 august 2021;

În conformitate cu prevederile: Art. 57 din Legea finanțelor publice locale Nr. 273/2006, cu modificările și completările ulterioare;

Ordinul Nr. 244/2651/2010 al Ministrului Administrației și Internelor și al Ministrului Finanțelor Publice pentru aprobarea metodologiilor de aplicare a prevederilor art. 14, alin. (7), ale art. 57;

Ținând cont de prevederile art. 129, alin. (2), lit. b), art. 129, alin. (4), lit. a), art. 139 alin. (3), lit. a), art. 196, alin. (1), lit. a) din Ordonanța de Urgență a Guvernului Nr. 57/2019 privind Codul administrativ;

HOTĂRĂȘTE:

Art. 1. Aprobă Contul de execuție al Bugetului local pe trimestrul al II-lea al anului 2021, conform Anexelor Nr. 1 A, (1 a,1 b) care fac parte integrantă din prezenta hotărâre.

Art. 2. Aprobă Contul de execuție al Bugetului instituțiilor publice finanțate integral din venituri proprii și subvenții pe trimestrul al II-lea 2021, conform Anexelor Nr. 2 E (2 a,2 b), 3 F (3 a,3 b) care fac parte integrantă din prezenta hotărâre.

Art. 3. Cu ducerea la îndeplinire a prevederilor prezentei hotărâri se încredințează Direcția Economică din cadrul Municipiului Dej.


Președinte de ședință,
Bălașa Dana – Livia



Nr. consilieri în funcție - 19
Nr. consilieri prezenți - 19
Nr. voturi pentru - 16
Nr. voturi împotriva -
Abțineri - 3

Contrasemnează,
Secretar General al Municipiului Dej,
Jr. Pop Cristina

CONTUL DE EXECUTIE
AL BUGETULUI LOCAL - VENITURI
LA DATA 30.06.2021 --- VERIFICARE:23 SUBUNITATI



1.4 - ANEXA 1a

Rand	Denumirea indicatorilor	Cod indicator	Prevederi bugetare		Total, din care:	Drepturi constatate			Incasari realizate	Stingeri pe alte cai decat incasari	Drepturi constatate de incasat
			aprobate la finele perioadei de raportare	trimestriale cumulate		din anii precedenti	din anul curent				
1	VENITURI -TOTAL (cod 00.02+00.15+00.16+00.17+45.02+46.02+47.02	000102	216.186.280,00	178.850.940,00	96.223.573,00	24.265.050,00	71.958.523,00	66.549.467,00	2.168,00	29.671.938,00	
2	VENITURILE SECTIUNII DE FUNCTIONARE (cod 00.02+00.16+00.17+47.02)-TOTAL		70.564.300,00	39.161.360,00	68.414.420,00	23.640.667,00	44.773.753,00	39.244.118,00	2.168,00	29.168.134,00	
3	VENITURI PROPRII(0002-1102-3702)	4990	60.978.100,00	37.612.360,00	60.218.153,00	23.840.667,00	36.577.486,00	31.047.851,00	2.168,00	29.168.134,00	
4	I. VENITURI CURENTE(0003+0012)	0002	67.056.300,00	37.957.360,00	67.700.509,00	23.640.667,00	44.059.842,00	38.530.207,00	2.168,00	29.168.134,00	
5	A. VENITURI FISCALE(cod 00.04+00.09+00.10+00.11)	0003	60.383.500,00	36.777.100,00	57.958.526,00	16.188.855,00	41.769.671,00	36.226.048,00	1.971,00	21.730.561,00	
6	A1. IMPOZIT PE VENIT, PROFIT SI CASTIGURI DIN CAPITAL(cod A1.2. IMPOZIT PE VENIT, PROFIT, SI CASTIGURI DIN CAPITAL DE LA PERSOANE	0004	29.950.000,00	16.274.000,00	16.512.877,00	16.512.877,00	16.512.877,00	16.512.877,00			
10	A1.2. IMPOZIT PE VENIT, PROFIT, SI CASTIGURI DIN CAPITAL DE LA PERSOANE	0006	29.950.000,00	16.274.000,00	16.512.877,00	16.512.877,00	16.512.877,00	16.512.877,00			
11	Impozit pe venit(cod 03.02.17+03.02.18)	0302	51.000,00	26.000,00	25.035,00	25.035,00	25.035,00	25.035,00			
13	Impozit pe veniturile din transferul proprietatilor imobiliare din patrimoniul persoal	030218	51.000,00	26.000,00	25.035,00	25.035,00	25.035,00	25.035,00			
14	Cote si sume defalcate din impozitul pe venit(cod 04.02.01+04.02.04)	0402	29.899.000,00	16.248.000,00	16.487.842,00	16.487.842,00	16.487.842,00	16.487.842,00			
15	Cote defalcate din impozitul pe venit	040201	27.327.000,00	14.872.000,00	15.073.070,00	15.073.070,00	15.073.070,00	15.073.070,00			
16	Sume alocate din cotele defalcate din impozitul pe venit pentru echilibrarea bugetelor locale	040204	2.127.000,00	1.076.000,00	1.171.080,00	1.171.080,00	1.171.080,00	1.171.080,00			
17	Sume la dispozitia Consiliului Județean	040205	445.000,00	300.000,00	243.692,00	243.692,00	243.692,00	243.692,00			
22	A3. IMPOZITE SI TAXE PE PROPRIETATE(cod 07.02)	0009	10.090.000,00	8.910.000,00	25.210.403,00	13.360.121,00	11.860.282,00	8.680.300,00	927,00	16.529.176,00	
23	Impozite si taxe pe proprietate(cod 07.02.01 la 07.02.03+07.02.50)	0702	10.090.000,00	8.910.000,00	25.210.403,00	13.360.121,00	11.860.282,00	8.680.300,00	927,00	16.529.176,00	
24	Impozit si taxa pe cladiri(cod 07.02.01.01+07.02.01.02)	070201	6.560.000,00	5.900.000,00	16.693.320,00	8.731.085,00	7.962.235,00	5.825.462,00	608,00	10.867.260,00	
25	Impozit pe cladiri de la persoane fizice	07020101	2.700.000,00	2.400.000,00	4.193.777,00	1.312.505,00	2.881.271,00	2.203.644,00	508,00	1.989.525,00	
26	Impozit si taxa pe cladiri de la persoane juridice	07020102	3.860.000,00	3.500.000,00	12.499.543,00	7.418.579,00	5.080.964,00	3.621.818,00		8.877.725,00	

(lei)

Rand	Denumirea indicatorilor	Cod indicator	Prevederi bugetare		Total, din care:	Drepturi constatate			Incasari realizate	Stingeri pe alte cai decat incasari	Drepturi constatate de incasat
			aprobat la finele perioadei de raportare	trimestrale cumulate		din anii precedenti	din anul curent				
27	Impozit si taxa pe teren(cod 07.02.02.01+07.02.02.02+07.02.02.03)	070202	3.120.000,00	2.760.000,00	8.154.985,00	4.521.479,00	3.633.506,00	2.619.043,00	319,00	5.535.623,00	
28	Impozit pe terenuri de la persoane fizice	07020201	1.620.000,00	1.510.000,00	2.837.347,00	1.147.735,00	1.689.612,00	1.367.421,00	319,00	1.469.607,00	
29	Impozit si taxa pe teren de la persoane juridice	07020202	1.500.000,00	1.250.000,00	5.317.638,00	3.373.744,00	1.943.894,00	1.251.622,00		4.066.016,00	
31	Taxe judiciare de timbru si alte taxe de timbru	070203	410.000,00	250.000,00	362.038,00	97.557,00	264.541,00	235.795,00		126.303,00	
33	A4. IMPOZITE SI TAXE PE BUNURI SI SERVICII(cod 11.02+12.02+15.02+16.02)	0010	20.288.500,00	11.486.100,00	16.152.585,00	2.812.368,00	13.340.217,00	10.983.490,00	990,00	5.168.105,00	
34	Sume defalcate din TVA(cod 11.02.01 la 11.02.09)	1102	16.414.000,00	8.345.000,00	8.345.000,00		8.345.000,00	8.345.000,00			
36	Sume defalcate din TVA pentru finantarea chelt.decentraliz.la nivelul comunelor, oraselor,	110202	14.500.000,00	7.422.000,00	7.422.000,00		7.422.000,00	7.422.000,00			
39	Sume defalcate din taxa pe valoare adaugata ptr finantarea invatamanetului particular sau	110209	1.814.000,00	923.000,00	923.000,00		923.000,00	923.000,00			
40	Alte impozite si taxe generale pe bunuri si servicii(cod 12.02.07)	1202			13.813,00	13.813,00				13.813,00	
41	Taxe hoteliere	120207			13.813,00	13.813,00				13.813,00	
42	Taxe pe servicii specifice(cod 15.02.01+15.02.50)	1502	14.500,00	9.100,00	10.189,00	1.264,00	8.925,00	8.926,00		1.263,00	
43	Impozit pe spectacole	150201	1.000,00	1.000,00	1.325,00	1.264,00	61,00	62,00		1.263,00	
44	Alte taxe pe servicii specifice	150250	13.500,00	8.100,00	8.864,00		8.864,00	8.864,00			
45	Taxe pe utilizarea bunurilor, autorizarea utilizarii bunurilor sau pe desfasurarea de activitati(cod 16.02)	1602	3.860.000,00	3.132.000,00	7.783.583,00	2.797.291,00	4.986.292,00	2.629.564,00	990,00	5.153.029,00	
46	Impozit asupra mijloacelor de transport(cod 16.02.02.01+16.02.02.02)	160202	2.960.000,00	2.543.000,00	7.383.917,00	2.737.315,00	4.646.602,00	2.473.868,00	990,00	4.909.059,00	
47	Impozitul asupra mijloacelor de transport detinute de persoane fizice	16020201	1.960.000,00	1.730.000,00	4.966.374,00	1.547.290,00	3.419.084,00	1.535.816,00	990,00	3.429.566,00	
48	Impozitul asupra mijloacelor de transport detinute de persoane juridice	16020202	1.000.000,00	813.000,00	2.417.543,00	1.190.025,00	1.227.518,00	938.052,00		1.479.491,00	
49	Taxe si tarife pentru eliberarea de licente si autorizatii de functionare	160203	900.000,00	589.000,00	399.666,00	59.976,00	339.690,00	155.666,00		243.970,00	
51	A6. ALTE IMPOZITE SI TAXE FISCALE(cod 18.02)	0011	55.000,00	47.000,00	82.661,00	26.366,00	56.295,00	49.381,00		33.280,00	
52	Alte impozite si taxe fiscale(cod 18.02.50)	1802	55.000,00	47.000,00	82.661,00	26.366,00	56.295,00	49.381,00		33.280,00	
53	Alte impozite si taxe	180250	55.000,00	47.000,00	82.661,00	26.366,00	56.295,00	49.381,00		33.280,00	
54	C. VENITURI NEFISCALE (0013+0014)	0012	6.672.800,00	1.240.260,00	9.741.983,00	7.451.812,00	2.290.171,00	2.304.159,00	251,00	7.437.573,00	
55	C1. VENITURI DIN PROPRIETATE(cod 30.02+31.02)	0013	3.195.590,00	2.488.000,00	4.550.509,00	1.768.282,00	2.782.227,00	1.805.239,00	91,00	2.745.179,00	


Rand	Denumirea indicatorilor	Cod indicator	Prevederi bugetare			Drepturi constatate			Incasari realizate	Singeri pe alte cai decat incasari	Drepturi constatate de incasat
			aprobate la finele perioadei de raportare	trimestriale cumulate	Total, din care:	din anii precedenti	din anul curent				
56	Venturi din proprietate(cod 30.02.01 la 30.02.50)	3002	3.195.590,00	2.488.000,00	4.550.509,00	1.768.282,00	2.782.227,00	1.805.239,00	91,00	2.745.179,00	
57	Varsaminte din profitul net al regiilor autonome	300201	31.000,00	15.000,00	39.453,00		39.453,00	39.453,00			
58	Venturi din concesiuni si inchirieri	300205	3.163.590,00	2.472.000,00	4.511.056,00	1.768.282,00	2.742.774,00	1.765.786,00	91,00	2.745.179,00	
60	Alte venituri din concesiuni si inchirieri de catre instiit publ	30020530	3.163.590,00	2.472.000,00	4.511.056,00	1.768.282,00	2.742.774,00	1.765.786,00	91,00	2.745.179,00	
61	Venturi din dividende(cod 30.02.08.02)	300208	1.000,00	1.000,00	1.000,00						
63	Dividende de la societatile si companiile nationale si societatile cu capital majoritar de	30020803	1.000,00	1.000,00	1.000,00						
67	G2. VANZARI DE BUNURI SI SERVICII(cod 33.02+34.02+35.02+36.02+37.02)	0014	3.477.210,00	-1.247.740,00	5.191.474,00	5.683.530,00	-492.056,00	498.920,00	160,00	4.692.394,00	
68	Venturi din prestari de servicii si alte activitati(cod	3302	2.951.540,00	718.000,00	617.036,00		617.036,00	617.036,00			
69	Venturi din prestari de servicii	330208	1.237.540,00	632.000,00	548.674,00		548.674,00	548.674,00			
70	Contributia parintilor sau sustinatorilor legali pentru intretinerea copiilor in crese	330210	17.000,00	12.000,00	15.366,00		15.366,00	15.366,00			
76	Venturi din recuperarea cheltuielilor de judecata, imputatii si despagubiri	330228	1.000,00	1.000,00							
78	Alte venituri din prestari de servicii si alte activitati	330250	1.696.000,00	73.000,00	52.996,00		52.996,00	52.996,00			
79	Venturi din taxe administrative, eliberari permise(cod 34.02.02+34.02.50)	3402	78.000,00	48.000,00	38.152,00		38.152,00	38.152,00			
80	Taxe extrajudiciare de timbru	340202	8.000,00	5.000,00	1.358,00		1.358,00	1.358,00			
81	Alte venituri din taxe administrative, eliberari permise	340250	70.000,00	43.000,00	36.794,00		36.794,00	36.794,00			
82	Amenzi, penalitati si confiscari(cod 35.02.01 la 35.02.03+35.02.50)	3502	1.083.000,00	586.500,00	5.272.820,00	5.683.530,00	-410.710,00	580.266,00	160,00	4.692.394,00	
83	Venturi din amenzi si alte sanctiuni aplicate potrivit dispozitiilor legale	350201	1.070.000,00	587.000,00	5.264.560,00	5.683.530,00	-418.970,00	572.006,00	160,00	4.692.394,00	
84	Venturi din amenzi si alte sanctiuni aplicate de catre alte inst de specialitate	35020102	1.070.000,00	587.000,00	5.264.560,00	5.683.530,00	-418.970,00	572.006,00	160,00	4.692.394,00	
88	Alte amenzi, penalitati si confiscari	350250	13.000,00	9.500,00	8.260,00		8.260,00	8.260,00			
89	Diverse venituri(cod 36.02.01+36.02.05+36.02.06+36.02.11++36.02.	3602	9.700.470,00	5.389.760,00	126.110,00		126.110,00	126.110,00			
92	Varsaminte din veniturile si/sau disponibilitatile institutiilor publice	360205	13.000,00	6.000,00	6.505,00		6.505,00	6.505,00			
93	Taxe speciale	360206	124.000,00	81.000,00	60.922,00		60.922,00	60.922,00			
96	Alte venituri	360250	9.563.470,00	5.302.760,00	58.683,00		58.683,00	58.683,00			

Rand	Denumirea indicatorilor	Cod indicator	Prevederi bugetare		Drepturi constatate					
			aprobate la finele perioadei de raportare	trimestriale cumulate	Total, din care:	din anii precedenti	din anul curent	Incasari realizate	Singeri pe alte cai decat incasari	Drepturi constatate de incasat
97	Transferuri voluntare, altele decat subventiile(cod 37.02.01+37.02.03+37.02.50)	3702	-10.335.800,00	-8.000.000,00	-862.644,00		-862.644,00	-862.644,00		
99	Varsaminte din sectiunea de functionare ptr finantarea sectiunii de dezvoltare a bug local(cu	370203	-10.335.800,00	-8.000.000,00	-862.644,00		-862.644,00	-862.644,00		
112	IV. SUBVENTII (cod 00.18)	0017	3.508.000,00	1.204.000,00	713.911,00		713.911,00	713.911,00		
113	SUBVENTII DE LA ALTE NIVELE ALE ADMINISTRATIEI PUBLICE (cod 42.02+43.02)	0018	3.508.000,00	1.204.000,00	713.911,00		713.911,00	713.911,00		
114	Subventii de la bugetul de stat(cod 42.02.21+42.02.28+42.02.34+42.02.35+42.02.4	4202	3.508.000,00	1.204.000,00	713.911,00		713.911,00	713.911,00		
117	Subventii pt. acordarea ajutorului pt.incalzirea locuintei cu lemne, carbuni, combustibili petrolifer	420234	8.000,00	4.000,00	1.020,00		1.020,00	1.020,00		
119	Subventii din bg.de stat ptr finantarea sanataii	420241	3.500.000,00	1.200.000,00	712.891,00		712.891,00	712.891,00		
148	VENITURILE SECTIUNII DE DEZVOLTARE (cod		145.621.980,00	137.688.580,00	27.809.153,00	624.383,00	27.184.770,00	27.305.349,00	503.804,00	
149	VENITURI PROPRII (cod 0002-1102-3702+0015)	4990	5.000,00	5.000,00	85.344,00	85.344,00	85.344,00	14.798,00	70.546,00	
150	VENITURI CURENTE (0003+0012)	0002	10.335.800,00	8.000.000,00	862.644,00		862.644,00	862.644,00		
151	VENITURI NEFISCALE (cod 00.14)	0012	10.335.800,00	8.000.000,00	862.644,00		862.644,00	862.644,00		
152	C2. VANZARI DE BUNURI SI SERVICII(cod 36.02+37.02)	0014	10.335.800,00	8.000.000,00	862.644,00		862.644,00	862.644,00		
159	Transferuri voluntare,altele decat subventiile	3702	10.335.800,00	8.000.000,00	862.644,00		862.644,00	862.644,00		
160	Varsaminte din sectiunea de functionare	370204	10.335.800,00	8.000.000,00	862.644,00		862.644,00	862.644,00		
162	II. VENITURI DIN CAPITAL (cod 39.02)	0015	5.000,00	5.000,00	85.344,00	85.344,00	85.344,00	14.798,00	70.546,00	
163	Venituri din valorificarea unor bunuri(cod 39.02.01+39.02.03+39.02.04+39.02.07+39.02.1	3902	5.000,00	5.000,00	85.344,00	85.344,00	85.344,00	14.798,00	70.546,00	
164	Venituri din valorificarea unor bunuri ale institutiilor publice	390201	5.000,00	5.000,00	85.344,00	85.344,00	85.344,00	14.798,00	70.546,00	
169	III. OPERATIUNI FINANCIARE (cod 40.02+41.02)	0016			3.515.170,00		3.515.170,00	3.515.170,00		
170	Incasari din rambursarea imprumuturilor acordate (cod 40.02.13+40.02.14+40.02.16)	4002			3.515.170,00		3.515.170,00	3.515.170,00		
172	Sume din excedentul bugetului local utilizate ptr finantarea cheltuielilor sectiunii de dezvoltare	400214			3.515.170,00		3.515.170,00	3.515.170,00		
178	IV. SUBVENTII (cod 00.18)	0017	27.719.880,00	22.879.000,00	4.876.773,00	433.258,00	4.445.515,00	4.445.515,00	433.258,00	
179	SUBVENTII DE LA ALTE NIVELE ALE ADMINISTRATIEI PUBLICE (cod 42.02+43.02)	0018	27.719.880,00	22.879.000,00	4.876.773,00	433.258,00	4.445.515,00	4.445.515,00	433.258,00	
180	Subventii de la bugetul de stat(cod 42.02.01+42.02.05+42.02.10+42.02.12+42.02.1	4202	27.719.880,00	22.879.000,00	4.876.773,00	433.258,00	4.445.515,00	4.445.515,00	433.258,00	

Rand	Denumirea indicatorilor	Cod indicator	Prevederi bugetare		Total, din care:	Drepturi constatate			Incasari realizate	Stingeri pe alte cai decat incasari	Drepturi constatate de incasat
			aprobate la finele perioadei de raportare	trimestrale cumulate		din anii precedenti	din anul curent				
190	Subventii de la bug. de stat catre bugetele locale ptr finantarea investitiilor in sanatate	420216	2.850.000,00								
193	Subventii de la bug. de stat catre bugetele locale ptr finantarea altor investitii in sanatate	42021603	2.850.000,00								
206	Finantarea programului national de Dezvoltare Locala	420265	5.893.760,00	4.658.000,00	2.796.756,00			2.796.756,00			
208	Subventii de la bugetul de stat catre bugetele locale necesare sustinerii derularii proiectelor	420269	18.976.120,00	18.221.000,00	2.082.017,00			1.648.759,00	1.648.759,00		433.258,00
292	Sume primite de la UE/alti donatori in contul platilor efectuate si prefinantari aferente cadrului	4802	107.561.300,00	106.805.580,00	18.467.222,00	105.781,00	18.361.441,00	18.467.222,00			
293	Fondul European de Dezvoltare Regionala	480201	107.100.350,00	106.660.580,00	18.413.173,00	105.781,00	18.307.392,00	18.413.173,00			
294	Sume primite in contul platilor efectuate in anul curent	48020101	105.100.350,00	104.660.580,00	10.587.018,00	105.781,00	10.481.237,00	10.587.018,00			
295	Sume primite in contul platilor efectuate in anii anteriori	48020102			139.278,00		139.278,00	139.278,00			
296	Prefinantare	48020103	2.000.000,00	2.000.000,00	7.686.877,00		7.686.877,00	7.686.877,00			
297	Fondul Social European	480202	460.950,00	145.000,00	54.049,00		54.049,00	54.049,00			
298	Sume primite in contul platilor efectuate in anul curent	48020201	460.950,00	145.000,00	35.624,00		35.624,00	35.624,00			
299	Sume primite in contul platilor efectuate in anii anteriori	48020202			18.425,00		18.425,00	18.425,00			

Conducatorul institutiei

Conducatorul compartiment financiar contabil



[Handwritten signature]

DETALIEREA CHELTUIELILOR

A --- TOTAL BUGET LOCAL
LA DATA 30.06.2021 --- VERIFICARE:23 SUBUNITATI

1.4 - Anexa 1b

Rand	Denumirea indicatorilor	Cod indicator	Credite de angajament		Credite bugetare		Angajamente bugetare	Angajamente legale	Plati efectuate	Ang. Legale de plati	Cheltuieli efective
			aprobate la finele perioadei de	trimestriale cumulate	aprobate la finele perioadei de	trimestriale cumulate					
1	TOTAL CHELTUIELI (SECTIUNEA DE FUNCTIONARE+SECTIUNEA DE		220.671.450	220.671.450	220.671.450	181.336.110	69.949.186	70.020.437	52.259.551	17.760.886	35.544.262
2	SECTIUNEA DE FUNCTIONARE(01+79+85)		70.564.300	70.564.300	70.564.300	39.161.360	47.369.679	47.369.679	31.032.934	16.336.745	28.005.591
3	CHELTUIELI CURENTE(10+20+30+40+50+51SF+55SF+57	01	69.118.300	69.118.300	69.118.300	38.436.030	47.039.401	47.039.401	30.702.656	16.336.745	28.005.591
4	TITLUL I CHELTUIELI DE PERSONAL(cod 10.01 la 10.03)	10	29.994.190	29.994.190	29.994.190	15.462.730	29.994.190	29.994.190	14.294.988	15.699.202	14.080.359
5	Cheptuili salariale in bani (cod 10.01.01 la 10.01.16+10.01.30)	1001	28.828.120	28.828.120	28.828.120	14.853.890	28.828.120	28.828.120	13.768.614	15.059.506	13.571.075
6	Salarii de baza	100101	26.100.550	26.100.550	26.100.550	13.447.040	26.100.550	26.100.550	12.608.413	13.492.137	12.412.394
9	Sporuri pentru conditii de munca	100105	121.540	121.540	121.540	82.840	121.540	121.540	72.929	48.611	66.958
10	Alte sporuri	100108	517.460	517.460	517.460	227.800	517.460	517.460	151.036	366.424	153.520
16	Indemnizatii platite unor persoane din afara unitatii	100112	308.480	308.480	308.480	162.000	308.480	308.480	143.418	165.062	139.353
21	Indemnizatii de hrana	100117	1.780.090	1.780.090	1.780.090	934.410	1.780.090	1.780.090	792.818	987.272	798.844
24	Cheptuili salariale in natura (cod 10.02.01 la 10.02.30)	1002	476.000	476.000	476.000	238.000	476.000	476.000	221.194	254.806	214.332
26	Norme de hrana	100202	476.000	476.000	476.000	238.000	476.000	476.000	221.194	254.806	214.332
30	Vouchere de vacanta	100206									
32	Contributii (cod 10.03.01 la 10.03.08)	1003	690.070	690.070	690.070	370.840	690.070	690.070	305.180	384.890	304.952
39	Contributia asiguratorie pentru munca	100307	690.070	690.070	690.070	370.840	690.070	690.070	305.180	384.890	304.952
41	TITLUL II BUNURI SI SERVICII (cod 20.01 la 20.06+20.09 la 20.16+20.18 la	20	26.603.090	26.603.090	26.603.090	15.616.220	10.762.041	10.762.041	10.140.932	621.109	7.728.010
42	Bunuri si servicii (cod 20.01.01 la 20.01.09+20.01.30)	2001	10.737.440	10.737.440	10.737.440	6.553.150	4.904.865	4.904.865	4.725.801	179.064	4.397.184
43	Furnituri de birou	200101	432.380	432.380	432.380	251.640	173.973	173.973	163.774	10.199	137.196
44	Materiale pentru curatenie	200102	334.630	334.630	334.630	181.180	92.006	92.006	83.451	8.555	80.763
45	Incalziti, iluminati si forta motrica	200103	4.053.740	4.053.740	4.053.740	2.708.180	2.281.840	2.281.840	2.172.572	109.268	2.112.963
46	Apa, canal si salubritate	200104	1.439.370	1.439.370	1.439.370	788.536	603.987	603.987	603.103	884	401.852

Rand	Denumirea indicatorilor	Cod indicator	Credite de angajament		Credite bugetare		Angajamente bugetare	Angajamente legale	Plati efectuate	Ang. Legale de platit	Cheltuieli efective
			aprobate la finele perioadei de	trimestriale cumulate	aprobate la finele perioadei de	trimestriale cumulate					
47	Calburanti si lubrifianti	200105	976.840	976.840	976.840	393.940	272.289	272.289	272.289		253.070
48	Prese de schimb	200106	235.640	235.640	235.640	162.960	117.413	117.413	117.413		98.269
49	Transport	200107	159.940	159.940	159.940	71.190	41.212	41.212	39.320	1.892	38.872
50	Posta, telecomunicatii, radio, tv, internet	200108	291.410	291.410	291.410	173.280	117.277	117.277	113.395	3.882	121.598
51	Materiale si prestari de servicii cu caracter functional	200109	1.390.820	1.390.820	1.390.820	1.003.850	656.644	656.644	650.060	6.594	679.021
52	Alte bunuri si servicii pentru intretinere si functionare	200130	1.422.670	1.422.670	1.422.670	818.400	548.214	548.214	510.424	37.790	473.580
53	Reparatii curente	2002	2.748.890	2.748.890	2.748.890	1.608.850	956.028	956.028	809.080	146.948	626.482
54	Hrana (cod 20.03.01+20.03.02)	2003	304.590	304.590	304.590	212.260	158.642	158.642	143.143	15.499	123.856
55	Hrana pentru oameni	200301	206.010	206.010	206.010	148.680	118.530	118.530	108.154	10.376	93.118
56	Hrana pentru animale	200302	98.580	98.580	98.580	63.580	40.112	40.112	34.989	5.123	30.738
57	Medicamente si materiale sanitare(cod 20.04.01 la 20.04.04)	2004	381.430	381.430	381.430	184.970	93.917	93.917	93.674	243	104.679
58	Medicamente	200401	60.860	60.860	60.860	29.660	4.390	4.390	4.149	241	7.014
59	Materiale sanitare	200402	156.770	156.770	156.770	84.040	44.104	44.104	44.104		51.683
61	Dezinfectanti	200404	163.800	163.800	163.800	71.270	45.423	45.423	45.421	2	45.982
62	Bunuri de natura obiectelor de inventar (cod 20.05.01 la 20.05.03+20.05.30)	2005	1.175.020	1.175.020	1.175.020	796.170	464.185	464.185	422.554	41.631	26.808
63	Uniforme si echipament	200501	59.680	59.680	59.680	35.680	15.779	15.779	15.779		
64	Lenjerie si accesorii de pat	200503	1.680	1.680	1.680	1.680					
65	Alte obiecte de inventar	200530	1.113.660	1.113.660	1.113.660	758.310	448.406	448.406	406.775	41.631	26.808
66	Deplasari, detasari, transferari (cod 20.06.01+20.06.02)	2006	58.450	58.450	58.450	28.070	14.161	14.161	13.350	811	13.350
67	Deplasari interne, detasari, transferari	200601	58.450	58.450	58.450	28.070	14.161	14.161	13.350	811	13.350
71	Carti, publicatii si materiale documentare	2011	72.160	72.160	72.160	58.360	21.628	21.628	15.151	6.477	16.630
73	Pregatire profesionala	2013	91.850	91.850	91.850	47.800	27.610	27.610	23.908	3.702	24.068
74	Protectia muncii	2014	355.380	355.380	355.380	201.830	68.316	68.316	67.233	1.083	73.983
82	Prevenirea si combaterea inundatiilor si ingheturilor	2023	1.500.000	1.500.000	1.500.000	395.000	344.981	344.981	344.981		373.351
83	Comisioane si alte costuri aferente imprumuturilor(cod 20.24.01 la 20.24.03)	2024	68.500	68.500	68.500	31.400	590	590	590		590
85	Comisioane si alte costuri aferente imprumuturilor interne	202402	68.500	68.500	68.500	31.400	590	590	590		590
86	Cheltuielile si extrajud. derivate din actiuni in reprezent.intereselor statului,potrivi	2025	448.000	448.000	448.000	398.000	190.152	190.152	190.152		200.152
88	Alte cheltuieli (cod 20.30.01 la 20.30.04+20.30.06+20.30.07+20.30.09+20.30)	2030	8.661.380	8.661.380	8.661.380	5.100.360	3.516.966	3.516.966	3.291.318	225.651	1.746.877

Rand	Denumirea indicatorilor	Cod indicator	Credite de angajament		Credite bugetare		Angajamente bugetare	Angajamente legale	Plati efectuate	Ang. Legale de plati	Cheltuieli efective
			aprobate la finele perioadei de	trimestriale cumulate	aprobate la finele perioadei de	trimestriale cumulate					
92	Chirii	203004	59.500	59.500	59.500	59.500	59.500	59.500	59.500		59.500
96	Alte cheltuieli cu bunuri si servicii	203030	8.601.880	8.601.880	5.040.860	3.457.466	3.457.466	3.231.815	225.651		1.687.377
98	TITLUL III DOBANZI (cod 30.01 la 30.03)	30	800.000	800.000	384.570	284.471	284.471	284.471	284.471		285.368
99	Dobanzii aferente datoriei publice interne(cod 30.01+30.01.02)	3001	800.000	800.000	384.570	284.471	284.471	284.471	284.471		285.368
100	Dobanzii aferente datoriei publice interne directe	300101	800.000	800.000	384.570	284.471	284.471	284.471	284.471		285.368
112	TITLUL IV SUBVENȚII(cod 40.03+40.20+40.30)	40	2.300.000	2.300.000	1.562.000	1.282.489	1.282.489	1.282.489	1.282.489		1.200.528
113	Subvenții pentru acoperirea diferențelor de pret si tarif	4003	2.300.000	2.300.000	1.562.000	1.282.489	1.282.489	1.282.489	1.282.489		1.200.528
140	TITLUL VII ALTE TRANSFERURI (cod 55.01+55.02)	55	1.814.000	1.814.000	856.500	856.500	856.500	856.500	856.500		856.500
141	A. Transferuri interne(55.01.18+55.01.63+55.01.65)	5501	1.814.000	1.814.000	856.500	856.500	856.500	856.500	856.500		856.500
144	Finanțarea învățământului particular sau confesional acedditat	550163	1.814.000	1.814.000	856.500	856.500	856.500	856.500	856.500		856.500
152	TITLUL IX ASISTENȚA SOCIALĂ (cod 57.02)	57	4.903.000	4.903.000	3.060.710	2.552.449	2.552.449	2.540.661	11.788		2.540.661
153	Ajutoare sociale (cod 57.02.01 la 57.02.05)	5702	4.903.000	4.903.000	3.060.710	2.552.449	2.552.449	2.540.661	11.788		2.540.661
154	Ajutoare sociale in numerar	570201	4.863.000	4.863.000	3.020.710	2.543.449	2.543.449	2.531.661	11.788		2.531.661
156	Tichete de cresa si tichete sociale pentru gradinita	570203	40.000	40.000	40.000	9.000	9.000	9.000	9.000		9.000
161	TITLUL X ALTE CHELTUIELI (cod 59.01 la 59.41)	59	2.704.020	2.704.020	1.493.300	1.307.261	1.307.261	1.302.615	4.646		1.304.165
162	Burse	5901	2.134.020	2.134.020	1.193.820	1.046.103	1.046.103	1.041.457	4.646		1.041.457
163	Ajutoare pentru daune provocate de calamitatile naturale	5902	15.000	15.000	15.000						
170	Actiuni cu caracter stiintific si socio-cultural	5922	100.000	100.000	49.480	49.472	49.472	49.472			51.022
174	Sume aferente persoanelor cu handicap neincadrate	5940	455.000	455.000	235.000	211.686	211.686	211.686			211.686
177	OPERATIUNI FINANCIARE (COD 80+81)	79	1.446.000	1.446.000	725.330	721.271	721.271	721.271			
181	TITLUL XVII RAMBURSARI DE CREDITE (COD 81.01+81.02+81.05)	81	1.446.000	1.446.000	725.330	721.271	721.271	721.271			
187	Rambursari de credite interne (cod 81.02.01 la 81.02.05)	8102	1.446.000	1.446.000	725.330	721.271	721.271	721.271			
190	Rambursari de credite aferente datoriei publice interne locale	810205	1.446.000	1.446.000	725.330	721.271	721.271	721.271			
192	TITLUL XIX PLATI EFECTUATE IN ANUL PRECEDENT SI REPERATE IN ANUL	84				-390.993	-390.993	-390.993			

Rand	Denumirea indicatorilor	Cod indicator	Credite de angajament:		Credite bugetare		Angajamente bugetare	Angajamente legale	Plati efectuate	Ang. Legale de plati	Cheltuieli efective
			aprobate la finele perioadei de	trimestrale cumulate	aprobate la finele perioadei de	trimestrale cumulate					
193	TITLUL XIX PLATI EFECTUATE IN ANII PRECEDENTI SI RECUPERATE IN ANUL	85					-390.993	-390.993	-390.993		
194	Plati efectuate in anii precedenti si recuperate in anul curent	8501					-390.993	-390.993	-390.993		
195	Plati efectuate in anii precedenti si recuperate in anul curent	850101					-390.993	-390.993	-390.993		
201	SECTIUNEA DE DEZVOLTARE(cod 51+55+56+58+70+79+85)		150.107.150	150.107.150	150.107.150	142.174.750	22.579.507	22.650.758	21.226.517	1.424.141	7.538.671
202	CHELTUIELI CURENTE	01	133.249.590	133.249.590	133.249.590	130.399.590	18.692.287	18.763.538	17.499.095	1.264.443	1.280
203	TITLUL VI TRANSFERURI INTRE UNITATI ALE ADMINISTRATIEI PUBLICE (cod 51.02)	51	3.197.000	3.197.000	3.197.000	347.000					
204	Transferuri de capital (cod 51.02.12+51.02.28+51.02.29)	5102	3.197.000	3.197.000	3.197.000	347.000					
205	Transferuri pentru finantarea investitiilor la spatii	510212	2.850.000	2.850.000	2.850.000						
206	Transferuri din bugetele locale ptr finantarea cheltuielilor de capital din domeniul sanatatii	510228	347.000	347.000	347.000	347.000					
285	TITLUL X PROIECTE CU FINANTARE DIN FONDURI EXTERNE NEAMBURSABILE	58	130.052.590	130.052.590	130.052.590	130.052.590	18.692.287	18.763.538	17.499.095	1.264.443	1.280
286	Programe din Fondul European de Dezvoltare Regionala (FEDR)	5801	124.892.890	124.892.890	124.892.890	124.892.890	18.692.287	18.763.538	17.499.095	1.264.443	
287	Finantarea nationala	580101	18.734.890	18.734.890	18.734.890	18.734.890	2.479.589	2.502.752	2.321.308	181.444	
288	Finantarea externa nerambursabila	580102	106.158.000	106.158.000	106.158.000	106.158.000	16.212.698	16.260.786	15.177.787	1.082.999	
290	Programe din Fondul Social European (FSE)	5802	5.159.700	5.159.700	5.159.700	5.159.700					
291	Finantarea nationala	580201	773.700	773.700	773.700	773.700					1.280
292	Finantarea externa nerambursabila	580202	4.386.000	4.386.000	4.386.000	4.386.000					
338	CHELTUIELI DE CAPITAL (cod 71+72+75)	70	16.857.560	16.857.560	16.857.560	11.775.160	3.887.220	3.887.220	3.727.522	159.698	1.280
339	TITLUL XIII ACTIVE NEFINANCIARE (cod 71.01 la 71.03)	71	16.857.560	16.857.560	16.857.560	11.775.160	3.887.220	3.887.220	3.727.522	159.698	7.537.391
340	Active fixe (cod 71.01.01 la 71.01.03+71.01.30)	7101	16.350.560	16.350.560	16.350.560	11.304.160	3.887.220	3.887.220	3.727.522	159.698	7.537.391
341	Construcții	710101	10.520.980	10.520.980	10.520.980	8.318.580	3.195.264	3.195.264	3.041.266	153.998	3.494.511
342	Masini, echipamente si mijloace de transport	710102	590.000	590.000	590.000	490.000	26.850	26.850	21.150	5.700	3.298.319
343	Mobilier, aparatura birouca si alte active corporale	710103	252.200	252.200	252.200	131.200	88.283	88.283	88.283		520.869
344	Alte active fixe	710130	4.987.380	4.987.380	4.987.380	2.364.380	576.823	576.823	576.823		223.692
345	Reparatii capitale aferente activelor fixe	7103	507.000	507.000	507.000	471.000					

Rand	Denumirea indicatorilor	Cod indicator	Credite de angajament		Credite bugetare		Angajamente bugetare	Angajamente legale	Plati efectuate	Ang. Legale de platit	Cheltuieli efective
			aprobată la finele perioadei de	trimestriale cumulate	aprobată la finele perioadei de	trimestriale cumulate					

Conducatorul institutiei



Conducatorul compartiment financiar contabili


CONTUL DE EXECUTIE
A BUGETULUI INSTITUTIILOR PUBLICE FINANTATE DIN VENITURI PROPRII SI SUBVENTII (DE SUBORDONARE LOCALA) - VENITURI
 LA DATA 30.06.2021 --- VERIFICARE:23 SUBUNITATI

(lei)

Rand	Denumirea indicatorilor	Cod indicator	Prevederi bugetare		Drepturi constatate					
			aprobate la finele perioadei de raportare	trimestriale cumulate	Total, din care:	din anii precedenti	din anul curent	Incasari realizate	Singeri pe alte cai decat incasari	Drepturi constatate de incasat
1	TOTAL VENITURI (cod00.02+00.15+00.16+00.17+45.10+48.10)	000110	5.650.940,00	2.910.350,00	1.384.082,00	263.148,00	1.120.934,00	1.382.517,00	282,00	1.283,00
2	VENITURILE SECTIUNII DE FUNCTIONARE (00.02+00.16+00.17)		5.650.940,00	2.910.350,00	1.384.082,00	263.148,00	1.120.934,00	1.382.517,00	282,00	1.283,00
3	I. VENITURI CURENTE (cod 00.03+00.12)	0010	5.650.940,00	2.910.350,00	1.266.082,00	263.148,00	1.002.934,00	1.264.517,00	282,00	1.283,00
9	C.VENITURI NEFISCALE (00.13+00.14)	0012	5.650.940,00	2.910.350,00	1.266.082,00	263.148,00	1.002.934,00	1.264.517,00	282,00	1.283,00
10	C1. VENITURI DIN PROPRIETATE(cod 30.10)	0013	11.940,00	8.540,00	1.882,00		1.882,00	1.882,00		
11	Venituri din proprietate(cod 30.10) 30.10.05+30.10.08+30.10.09+30.10.50)	3010	11.940,00	8.540,00	1.882,00		1.882,00	1.882,00		
12	Venituri din concesiuni si inchirieri	301005	11.940,00	8.540,00	1.882,00		1.882,00	1.882,00		
13	Alte venituri din concesiuni si inchirieri de catre instit pubi	30100530	11.940,00	8.540,00	1.882,00		1.882,00	1.882,00		
21	C2. VANZARI DE BUNURI SI SERVICII(33.10+34.10+35.10+36.10+37.10)	0014	5.699.000,00	2.901.810,00	1.284.200,00	263.148,00	1.001.052,00	1.262.635,00	282,00	1.283,00
22	Venituri din prestari de servicii si alte activitati(cod 3310)	3310	5.699.000,00	2.882.670,00	1.283.996,00	263.148,00	970.788,00	1.233.936,00		
23	Taxe si alte venituri in invatamant	331005	1.026.660,00	513.640,00	442.649,00		442.649,00	442.649,00		
24	Venituri din prestari de servicii	331008	16.000,00	11.000,00	8.753,00		8.153,00	8.153,00		
27	Contributia elevilor si studentilor pentru internate, camine si cantine	331014	62.100,00	30.930,00	24.160,00		24.160,00	24.160,00		
36	Alte venituri din prestari de servicii si alte activitati	331050	4.451.450,00	2.307.100,00	758.974,00	263.148,00	495.926,00	758.974,00		
41	Diverse venituri(cod 36.10.04+36.10.50)	3610	82.790,00	39.140,00	29.982,00		29.982,00	28.699,00		1.283,00
43	Alte venituri	361050	82.790,00	39.140,00	29.982,00		29.982,00	28.699,00		1.283,00
44	Transferuri voluntare, altele decat subventiile(cod 37.10.01+37.10.03+37.10.50)	3710			282,00		282,00	282,00		
45	Donatii si sponsorizari	371001			282,00		282,00	282,00		
48	OPERATIUNI FINANCIARE(40.10+41.10)	0016			118.000,00		118.000,00	118.000,00		
52	Alte operatiuni financiare(cod 41.10.06+41.10.11)	4110			118.000,00		118.000,00	118.000,00		

Rand	Denumirea indicatorilor	Cod indicator	Prevederi bugetare		Drepturi constatate		Incasari realizate	Stingeri pe altele decat incasari	Drepturi constatate de incasat
			aprobate la finele perioadelor de raportare	trimestriale cumulate	din anii precedenti	din anul curent			
53	Sume din excedentul anului precedent pt acoperirea golurilor temporare de casa	411006			Total, din care: 118.000,00		118.000,00	118.000,00	

Conducatorul institutiei



Conducatorul compartiment financiar contabili

DETALIEREA CHELTUIELILOR

E - TOTAL - VENITURI PROPRII SI SUBVENTII
LA DATA 30.06.2021 --- VERIFICARE:23 SUBUNITATI

Rand	Denumirea indicatorilor	Cod indicator	Credite de angajament		Credite bugetare		Angajamente bugetare	Angajamente legale	Plati efectuate	Ang. Legale de plati	Cheltuieli efective
			aprobat la finele perioadei de	trimestriale cumulate	aprobat la finele perioadei de	trimestriale cumulate					
1	TOTAL CHELTUIELI (SECTIUNEA DE FUNCTIONARE+SECTIUNEA DE		5.700.940	5.700.940	5.700.940	2.960.350	1.250.392	1.256.283	1.071.309	184.974	1.217.039
2	SECTIUNEA DE FUNCTIONARE(01+79+85)		5.650.940	5.650.940	5.650.940	2.910.350	1.250.392	1.256.283	1.071.309	184.974	1.200.494
3	CHELTUIELI CURENTE(10+20+30+40+50+51SF+55SF+57	01	5.650.940	5.650.940	5.650.940	2.910.350	1.261.987	1.267.878	1.082.904	184.974	1.200.494
4	TITLUL I CHELTUIELI DE PERSONAL(cod 10.01 la 10.03)	10	2.009.110	2.009.110	2.009.110	962.700	441.810	441.810	441.810		472.929
5	Cheltuieli salariale in bani (cod 10.01.01 la 10.01.16+10.01.30)	1001	1.965.220	1.965.220	1.965.220	944.700	432.287	432.287	432.287		462.521
6	Salarii de baza	100101	1.820.540	1.820.540	1.820.540	891.450	403.961	403.961	403.961		431.191
9	Sporii pentru conditii de munca	100105	6.000	6.000	6.000	3.000					
10	Alte sporuri	100106	14.000	14.000	14.000						
21	Indemnizatii de hrana	100117	124.680	124.680	124.680	50.250	28.326	28.326	28.326		31.330
32	Contributii (cod 10.03.01 la 10.03.08)	1003	43.890	43.890	43.890	18.000	9.523	9.523	9.523		10.408
39	Contributia asiguratorie pentru munca	100307	43.890	43.890	43.890	18.000	9.523	9.523	9.523		10.408
41	TITLUL II BUNURI SI SERVICII (cod 20.01 la 20.06+20.09 la 20.16+20.18 la	20	3.641.830	3.641.830	3.641.830	1.947.650	820.177	826.068	641.094	184.974	727.555
42	Bunuri si servicii (cod 20.01.01 la 20.01.09+20.01.30)	2001	2.976.190	2.976.190	2.976.190	1.495.230	779.840	785.731	619.723	166.008	660.799
43	Furnituri de birou	200101	7.490	7.490	7.490	2.990	967	967	444	523	813
44	Materiale pentru curatenie	200102	37.700	37.700	37.700	22.700	6.891	6.891	691	6.200	22.488
45	Incalzit, iluminat si forta motrica	200103	555.170	555.170	555.170	155.820	130.059	130.059	115.259	14.800	96.544
46	Apa, canal si salubritate	200104	221.870	221.870	221.870	117.580	50.281	56.172	39.417	16.755	38.264
47	Carburanti si lubrifianti	200105	20.000	20.000	20.000	10.000	3.397	3.397	2.494	903	2.632
48	Piese de schimb	200106	200.000	200.000	200.000	85.000					
49	Transport	200107	280	280	280	140					
50	Posta, telecomunicatii, radio, tv, internet	200108	15.000	15.000	15.000	9.000	4.478	4.478	4.331	147	4.372
51	Materiale si prestari de servicii cu caracter functional	200109	1.177.680	1.177.680	1.177.680	576.950	458.667	458.667	412.727	45.940	473.915

Rand	Denumirea indicatorilor	Cod indicator	Credite de angajament		Credite bugetare		Angajamente bugetare	Angajamente legale	Plati efectuate	Ang. Legale de platit	Cheltuieli efective
			aprobate la finele perioadei de	trimestriale cumulate	aprobate la finele perioadei de	trimestriale cumulate					
52	Alte bunuri si servicii pentru intretinere si functionare	200130	741.000	741.000	741.000	515.050	125.100	125.100	44.360	80.740	21.771
53	Reparatii curente	2002	308.360	308.360	308.360	255.860	17.028	17.028	2.097	14.931	14.869
54	Hirana (cod 20.03.01+20.03.02)	2003	58.730	58.730	58.730	25.200	16.573	16.573	16.573		21.446
55	Hirana pentru oameni	200301	58.730	58.730	58.730	25.200	16.573	16.573	16.573		21.446
57	Medicamente si materiale sanitare(cod 20.04.01 la 20.04.04)	2004	155.000	155.000	155.000	85.000					15.040
58	Medicamente	200401	5.000	5.000	5.000	5.000					
61	Dezinfectanti	200404	150.000	150.000	150.000	80.000					15.040
62	Bunuri de natura obiectelor de inventar (cod 20.05.01 la 20.05.03+20.05.30)	2005	78.790	78.790	78.790	50.250	5.516	5.516	1.481	4.035	12.462
64	Lenjerie si accesorii de pat	200503									180
65	Alte obiecte de inventar	200530	78.790	78.790	78.790	50.250	5.516	5.516	1.481	4.035	12.282
66	Deplasari, detasari, transferari (cod 20.06.01+20.06.02)	2006	280	280	280	140					
67	Deplasari interne, detasari, transferari	200601	280	280	280	140					
71	Carti, publicatii si materiale documentare	2011	2.380	2.380	2.380	1.910					
73	Pregatire profesionala	2013	6.000	6.000	6.000	3.490	160	160	160		160
74	Protectia muncii	2014	20.000	20.000	20.000	10.000	342	342	342		160
88	Alte cheltuieli (cod 20.30.01 la 20.30.04+20.30.06+20.30.07+20.30.09+20.30)	2030	36.100	36.100	36.100	20.570	718	718	718		2.789
89	Reclama si publicitate	203001	5.000	5.000	5.000	5.000					
96	Alte cheltuieli cu bunuri si servicii	203030	31.100	31.100	31.100	15.570	718	718	718		2.789
192	TITLUL XIX PLATI EFECTUATE IN ANII PRECEDENTI SI RECUPERATE IN ANUL	84					-11.595	-11.595	-11.595		
193	TITLUL XIX PLATI EFECTUATE IN ANII PRECEDENTI SI RECUPERATE IN ANUL	85					-11.595	-11.595	-11.595		
194	Plati efectuate in anii precedenti si recuperate in anul curent	8501					-11.595	-11.595	-11.595		
195	Plati efectuate in anii precedenti si recuperate in anul curent	850101					-11.595	-11.595	-11.595		
201	SECTIUNEA DE DEZVOLTARE(cod 51+55+56+58+70+79+85)		50.000	50.000	50.000	50.000					16.545
338	CHELTUIELI DE CAPITAL (cod 71+72+75)	70	50.000	50.000	50.000	50.000					16.545
339	TITLUL XIII ACTIVE NEFINANCIARE (cod 71.01 la 71.03)	71	50.000	50.000	50.000	50.000					16.545
340	Active fixe (cod 71.01.01 la 71.01.03+71.01.30)	7101	50.000	50.000	50.000	50.000					16.545

Rand	Denumirea indicatorilor	Cod indicator	Credite de angajament		Credite bugetare		Angajamente bugetare	Angajamente legale	Plati efectuate	Ang. Legale de platit	Cheltuieli efective
			aprobate la finele perioadei de	trimestriale cumulate	aprobate la finele perioadei de	trimestriale cumulate					
341	Construcții	710101									450
342	Masini, echipamente si mijloace de transport	710102									6.200
343	Mobilier, aparatura birou si alte active corporale	710103	50.000	50.000	50.000	50.000					5.389
344	Alte active fixe	710130									4.510

Conducatorul institutiei



Conducatorul compartiment financiar contabil


CONTUL DE EXECUTIE
A BUGETULUI INSTITUTIILOR PUBLICE FINANTATE DIN VENITURI PROPRII SI SUBVENTII (DE SUBORDONARE LOCALA) - VENITURI
LA DATA 30.06.2021 --- SPITALUL DEJ

(lei)

Rand	Denumirea indicatorilor	Cod indicator	Prevederi bugetare		Drepturi constatate			Incasari realizate	Stingeri pe alte cai decat incasari	Drepturi constatate de incasat
			aprobat la finele perioadei de raportare	trimestriale cumulate	Total, din care:	din anii precedenti	din anul curent			
1	TOTAL VENITURI (cod00.02+00.15+00.16+00.17+45.10+48.10)	000110	66.084.750,00	33.911.160,00	30.561.657,00	660.782,00	29.900.875,00	30.116.975,00		444.682,00
2	VENITURILE SECTIUNII DE FUNCTIONARE (00.02+00.16+00.17)		61.381.000,00	33.868.410,00	30.422.417,00	660.782,00	29.761.635,00	29.977.735,00		444.682,00
3	I. VENITURI CURENTE (cod 00.03+00.12)	0010	30.927.000,00	18.674.410,00	15.177.048,00	660.782,00	14.516.266,00	14.732.366,00		444.682,00
9	C.VENITURI NEFISCALE (00.13+00.14)	0012	30.927.000,00	18.674.410,00	15.177.048,00	660.782,00	14.516.266,00	14.732.366,00		444.682,00
21	C2. VANZARI DE BUNURI SI SERVICII(33.10+34.10+35.10+36.10+37.10)	0014	30.927.000,00	18.674.410,00	15.177.048,00	660.782,00	14.516.266,00	14.732.366,00		444.682,00
22	Venituri din prestari de servicii si alte activitati(cod	3310	31.283.750,00	18.667.160,00	15.177.048,00	660.782,00	14.516.266,00	14.732.366,00		444.682,00
24	Venituri din prestari de servicii	331008	470.000,00	186.000,00	504.038,00	363.210,00	140.828,00	177.293,00		326.745,00
32	Venituri din contractele incheiate cu casele de asigurari sociale de sanatate	331021	23.509.750,00	14.335.160,00	11.407.630,00	260.671,00	11.126.959,00	11.303.368,00		104.262,00
33	Venituri din contracte incheiate cu directiile de sanat publica alocate de la bug de stat	331030	7.239.000,00	4.101.000,00	3.211.156,00		3.211.156,00	3.209.935,00		1.221,00
36	Alte venituri din prestari de servicii si alte activitati	331050	65.000,00	35.000,00	54.224,00	16.901,00	37.323,00	41.770,00		12.454,00
44	Transferuri voluntare, altele decat subventiile(cod 37.10.01+37.10.03+37.10.50)	3710	-356.750,00	-42.750,00						
46	Varsaminte din sectiunea de functionare ptr finantarea sectiunii de dezvoltare a bugetului	371003	-356.750,00	-42.750,00						
55	IV. SUBVENTII (cod 00.18)	0017	30.454.000,00	15.254.000,00	15.245.369,00		15.245.369,00	15.245.369,00		
56	SUBVENTII DE LA ALTE NIVELE ALE ADMINISTRATIEI PUBLICE(cod 42.10+43.10)	0018	30.454.000,00	15.254.000,00	15.245.369,00		15.245.369,00	15.245.369,00		
62	Subvenții de la alte administratii(cod 43.10.09+43.10.10+43.10.15+43.10.33+43.10.3	4310	30.454.000,00	15.254.000,00	15.245.369,00		15.245.369,00	15.245.369,00		
66	Subvenții din bugetul Fondului national unic de asigurari sociale de sanatate pentru acoperirea	431033	30.454.000,00	15.254.000,00	15.245.369,00		15.245.369,00	15.245.369,00		
72	VENITURILE SECTIUNII DE DEZVOLTARE (cod		3.703.750,00	42.750,00	139.240,00		139.240,00	139.240,00		

Rand	Denumirea indicatorilor	Cod indicator	Prevederi bugetare		Drepturi constatate				Incasari realizate	Stingeri pe alte cai decat incasari	Drepturi constatate de incasat
			aprobate la finele perioadei de raportare	trimestrale cumulate	Total, din care:	din anii precedenti	din anul curent				
73	I. VENITURI CURENTE (cod 00.12)	00012	356.750,00	42.750,00							
74	C. VENITURI NEFISCALE (cod 00.14)	0012	356.750,00	42.750,00							
75	C2. VANZARI DE BUNURI SI SERVICII(cod 37.10)	0014	356.750,00	42.750,00							
76	Transferuri voluntare, altele decat subventiile(cod 37.10.04)	3710	356.750,00	42.750,00							
77	Varsaminte din sectiunea de functionare	371004	356.750,00	42.750,00							
82	III. OPERATIUNI FINANCIARE (cod40.10)	0016			139.240,00			139.240,00			
83	Incasari din rambursarea imprumuturilor acordate(cod 40.10.15+40.10.16)	4010			139.240,00			139.240,00			
84	Sume utilizate din excedentul anului precedent pentru efectuarea de cheltuieli(cod 40.10.15.01)	401015			139.240,00			139.240,00			
85	Sume utilizate de administratiile locale din excedentul anului precedent ptr sect de	40101502			139.240,00			139.240,00			
87	IV SUBVENTII (cod 00.18)	0017	3.347.000,00								
88	Subventii de la alte nivele ale administratiei publice (cod 42.10+43.10)	0018	3.347.000,00								
93	Subventii de la alte administratii (cod 43.10.14+43.10.16.+43.10.17+43.10.19+43.10.3	4310	3.347.000,00								
94	Subventii de la bug. locale pentru finantarea cheltuielilor de capital din domeniul sanatatii	431014	497.000,00								
95	Sume din bug de stat catre bug locale ptr finantarea investitiilor in sanatate(cod	431016	2.850.000,00								
98	Sume din bug de stat catre bug locale ptr finantarea altor investitii in sanatate	43101603	2.850.000,00								

Conducatorul Institutiei



Conducatorul compartiment financiar contabil

DETALIAREA CHELTUIELILOR


F66 - CAP.66 SANATATE
LA DATA 30.06.2021 --- VERIFICARE:23 SUBUNITATI

Rand	Denumirea indicatorilor	Cod indicator	Credite de angajament		Credite bugetare		Angajamente bugetare	Angajamente legale	Plati efectuate	Ang. Legale de plati	Cheltuieli efective	(lei)
			aproba la finele perioadei de	trimestriale cumulate	aproba la finele perioadei de	trimestriale cumulate						
1	TOTAL CHELTUIELI (SECTIUNEA DE FUNCTIONARE+SECTIUNEA DE		67.211.000	67.211.000	67.211.000	36.037.410	36.756.100	32.865.247	28.567.209	4.298.038	31.096.020	
2	SECTIUNEA DE FUNCTIONARE(01+79+85)		61.581.000	61.581.000	61.581.000	34.068.410	33.787.100	32.726.017	28.427.979	4.298.038	30.504.367	
3	CHELTUIELI CURENTE(10+20+30+40+50+51SF+55SF+57	01	61.581.000	61.581.000	61.581.000	34.068.410	34.068.410	33.007.327	28.709.289	4.298.038	30.504.367	
4	TITLUL I CHELTUIELI DE PERSONAL(cod 10.01 la 10.03)	10	52.490.000	52.490.000	52.490.000	28.019.410	28.019.410	28.019.410	24.213.766	3.805.644	23.890.133	
5	Cheltuieli salariale in bani (cod 10.01.01 la 10.01.16+10.01.30)	1001	51.375.000	51.375.000	51.375.000	27.387.410	27.387.410	27.387.410	23.674.637	3.712.773	23.351.201	
6	Salarii de baza	100101	32.574.000	32.574.000	32.574.000	16.898.410	16.898.410	16.898.410	14.400.437	2.497.973	14.496.366	
9	Sporii pentru conditii de munca	100105	8.483.000	8.483.000	8.483.000	4.556.000	4.556.000	4.427.616	128.384	128.384	4.432.879	
10	Alte sporuri	100106	4.676.000	4.676.000	4.676.000	2.572.000	2.572.000	2.572.000	2.213.837	358.163	2.214.728	
15	Fond aferent platii cu ora	100111	1.788.000	1.788.000	1.788.000	1.030.000	1.030.000	1.030.000	777.217	252.783	754.118	
16	Indemnizatii platite unor persoane din afara unitatii	100112	1.001.000	1.001.000	1.001.000	536.000	536.000	536.000	460.207	75.793	464.252	
21	Indemnizatii de hrana	100117	1.493.000	1.493.000	1.493.000	800.000	800.000	800.000	760.444	39.556	767.863	
23	Alte drepturi salariale in bani	100130	1.360.000	1.360.000	1.360.000	995.000	995.000	995.000	634.879	360.121	220.995	
32	Contributii (cod 10.03.01 la 10.03.08)	1003	1.115.000	1.115.000	1.115.000	632.000	632.000	632.000	539.129	92.871	538.932	
33	Contributii de asigurari sociale de stat	100301	35.000	35.000	35.000	20.000	20.000	20.000	14.456	5.544	14.333	
39	Contributia asigurarii pentru munca	100307	1.080.000	1.080.000	1.080.000	612.000	612.000	612.000	524.673	87.327	524.599	
41	TITLUL II BUNURI SI SERVICII (cod 20.01 la 20.06+20.09 la 20.16+20.18 la	20	8.676.000	8.676.000	8.676.000	5.834.000	5.834.000	4.778.900	4.286.506	492.394	6.614.234	
42	Bunuri si servicii (cod 20.01.01 la 20.01.09+20.01.30)	2001	2.588.840	2.588.840	2.588.840	1.699.340	1.699.340	1.548.915	1.451.361	97.554	1.575.996	
43	Furnituri de birou	200101	69.000	69.000	69.000	46.000	46.000	27.397	23.708	3.689	30.524	
44	Materialie pentru curatenie	200102	105.000	105.000	105.000	90.000	90.000	51.529	51.390	139	62.889	
45	Incalzit, iluminat si forta motrica	200103	1.105.000	1.105.000	1.105.000	756.000	756.000	741.887	708.427	33.470	745.870	
46	Apa, canal si salubritate	200104	339.500	339.500	339.500	199.000	199.000	128.727	128.727		128.727	
47	Carburanti si lubrifianti	200105	3.500	3.500	3.500	3.000	3.000	1.862	1.579	283	1.752	

Rand	Denumirea indicatorilor	Cod indicator	Credite de angajament		Credite bugetare		Angajamente bugetare	Angajamente legale	Plati efectuate	Ang. Legale de plati	Cheltuieli efective
			aprobate la finele perioadei de	trimestriale cumulate	aprobate la finele perioadei de	trimestriale cumulate					
50	Posta, telecomunicatii, radio, tv, internet	200108	46.500	46.500	46.500	29.000	29.000	22.196	22.196		22.171
52	Alte bunuri si servicii pentru intretinere si functionare	200130	920.340	920.340	920.340	576.340	576.340	575.307	515.334		583.663
53	Reparatii curente	2002	105.200	105.200	105.200	105.200	105.200	105.108	105.108		105.108
54	Hrana (cod 20.03.01+20.03.02)	2003	718.000	718.000	718.000	448.000	448.000	342.912	279.392		353.910
55	Hrana pentru oameni	200301	718.000	718.000	718.000	448.000	448.000	342.912	279.392		353.910
57	Medicamente si materiale sanitare(cod 20.04.01 la 20.04.04)	2004	4.913.960	4.913.960	4.913.960	3.314.960	3.314.960	2.667.984	2.336.977		4.337.594
58	Medicamente	200401	2.711.500	2.711.500	2.711.500	1.885.500	1.885.500	1.461.490	1.216.114		3.073.902
59	Materiale sanitare	200402	1.117.420	1.117.420	1.117.420	746.420	746.420	601.388	583.385		673.621
60	Reactivi	200403	991.040	991.040	991.040	625.040	625.040	568.457	501.709		529.456
61	Dezinfectanti	200404	94.000	94.000	94.000	58.000	58.000	36.649	35.772		60.615
62	Bunuri de natura obiectelor de inventar (cod 20.05.01 la 20.05.03+20.05.30)	2005	285.000	285.000	285.000	216.000	216.000	91.599	91.496		183
63	Uniforme si echipament	200501	10.000	10.000	10.000	10.000	10.000				103
65	Alte obiecte de inventar	200530	275.000	275.000	275.000	206.000	206.000	91.599	91.496		183
66	Deplasari, delasari, transferari (cod 20.06.01+20.06.02)	2006	3.000	3.000	3.000	2.000	2.000	183	183		183
67	Deplasari interne, delasari, transferari	200601	3.000	3.000	3.000	2.000	2.000	183	183		183
71	Carti, publicatii si materiale documentare	2011	2.500	2.500	2.500	2.000	2.000	725	605		725
73	Pregatire profesionala	2013	3.500	3.500	3.500	3.500	3.500	329	329		329
74	Protectia muncii	2014	10.000	10.000	10.000	10.000	10.000	7.603	7.513		7.603
88	Alte cheltuieli (cod 20.30.01 la 20.30.04+20.30.06+20.30.07+20.30.09+20.30)	2030	46.000	46.000	46.000	33.000	33.000	13.542	13.542		233.186
96	Alte cheltuieli cu bunuri si servicii	203030	46.000	46.000	46.000	33.000	33.000	13.542	13.542		233.186
161	TITLUL XI ALTE CHELTUIELI (cod 59.01 la 59.41)	59	415.000	415.000	415.000	215.000	215.000	209.017	209.017		233.186
174	Sume aferente persoanelor cu handicap reincadrate	5940	415.000	415.000	415.000	215.000	215.000	209.017	209.017		233.186
192	TITLUL XIX PLATI EFECTUATE IN ANII PRECEDENTI SI RECUPERATE IN ANUL	84						-281.310	-281.310		
193	TITLUL XIX PLATI EFECTUATE IN ANII PRECEDENTI SI RECUPERATE IN ANUL	85						-281.310	-281.310		
194	Plati efectuate in anii precedenti si recuperate in anul curent	8501						-281.310	-281.310		
195	Plati efectuate in anii precedenti si recuperate in anul curent	850101						-281.310	-281.310		

Rand	Denumirea indicatorilor	Cod indicator	Credite de angajament		Credite bugetare		Angajamente bugetare	Angajamente legale	Plati efectuate	Ang. Legale de platit	Cheltuieli efective
			aprobate la finele perioadei de	trimestriale cumulate	aprobate la finele perioadei de	trimestriale cumulate					
201	SECTIUNEA DE DEZVOLTARE(cod 51+55+56+58+70+79+85)		5.630.000	5.630.000	5.630.000	1.969.000	1.969.000	139.230	139.230		590.653
338	CHELTUIELI DE CAPITAL (cod 71+72+75)	70	5.630.000	5.630.000	5.630.000	1.969.000	1.969.000	139.230	139.230		590.653
339	TITLUL XIII ACTIVE NEFINANCIARE (cod 71.01 la 71.03)	71	5.630.000	5.630.000	5.630.000	1.969.000	1.969.000	139.230	139.230		590.653
340	Active fixe (cod 71.01.01 la 71.01.03+71.01.30)	7101	1.161.000	1.161.000	1.161.000	969.000	969.000	139.230	139.230		554.368
341	Construcții	710101									
342	Masini, echipamente si mijloace de transport	710102	988.250	988.250	988.250	796.250	796.250	102.935	102.935		206
343	Mobilier, aparatura birou si alte active corporale	710103	42.750	42.750	42.750	42.750	42.750				551.842
344	Alte active fixe	710130	130.000	130.000	130.000	130.000	130.000	36.295	36.295		894
345	Reparatii capitale aferente activelor fixe	7103	4.469.000	4.469.000	4.469.000	1.000.000	1.000.000				1.416
											36.295

Conducatorul institutiei



Conducatorul compartiment financiar contabil