



HOTĂRÂREA Nr.74
din data de 28 mai 2020

Privind aprobarea contului de execuție al bugetului local, al bugetului instituțiilor publice finanțate din venituri proprii și subvenții pe trimestrul I al anului 2020

Consiliul local al Municipiului Dej, întrunit în ședința ordinară din data de 28 mai 2020;

Având în vedere **proiectul de hotărâre**, prezentat **din inițiativa primarului Municipiului Dej** și Raportul nr.8462 al Direcției economice din data de 14 mai 2020 prin care se propune aprobarea **contului de execuție al bugetului local, al bugetului instituțiilor publice finanțate din venituri proprii și subvenții pe trimestrul I al anului 2020**

,Proiect avizat favorabil în ședința comisiei economice din data de 27.05.2020;

Potrivit prevederilor Art.57 din Legea finanțelor publice locale nr.273/2006, cu modificările și completările ulterioare și a Ordinul nr.244/2651/2010 al ministrului administrației și internelor și al ministrului finanțelor publice pentru aprobarea metodologiilor de aplicare a prevederilor art.14 alin.(7), ale art.57.

Ținând cont de prevederile art. 129 alin.(2) lit. b), art. 129 alin.(4) lit. a), art.139 alin.(3) lit a), art.196 alin(1) lit.a) din OUG nr.57 din 2019 privind Codul Administrativ.

HOTĂRĂȘTE:


Art.1. Se aprobă contul de execuție al bugetului local pe trimestrul I 2020, conform **anexelor nr. 1A, (1a,1b)** care fac parte integrantă din prezenta hotărâre.

Art. 2. Se aprobă contul de execuție al bugetului instituțiilor publice finanțate integral din venituri proprii și subvenții pe trimestrul I 2020, conform **anexelor nr. 2E (2a,2b), 3F (3a,3b)** care fac parte integrantă din prezenta hotărâre.

Art.3. Prezenta hotărâre se comunică Primarului Municipiului Dej, Instituției Prefectului Județului Cluj, Serviciul Buget Contabilitate și Direcției Generale a Finanțelor Publice Cluj.

Art.4. Cu ducerea la îndeplinire se încredințează Direcția Economică din cadrul Municipiului Dej.


Președinte de ședință,
Mihaeștean Jorgeta Irina



Nr. consilieri în funcție - 19
Nr. consilieri prezenți - 18
Nr. voturi pentru - 13
Nr. voturi împotriva
Abțineri - 5

Contrasemnează,
Secretar General al Municipiului Dej,
Jr. Pop Cristina

**CONTUL DE EXECUTIE
AL BUGETULUI LOCAL - VENITURI
LA DATA 31.03.2020**



(lei)

Rand	Denumirea indicatorilor	Cod indicator	Prevederi bugetare		Drepturi constatate			Incasari realizate	Stingeri pe alte cai decat incasari	Drepturi constatate de incasat
			aprobate la finele perioadei de raportare	trimestriale cumulate	Total, din care:	din anii precedenti	din anul curent			
1	VENITURI -TOTAL (cod 00.02+00.15+00.16+00.17+45.02+46.02+47.02)		251.146.680,00	29.460.530,00	62.132.662,00	27.254.789,00	34.877.873,00	25.017.320,00	989,00	37.114.353,00
2	VENITURILE SECTIUNII DE FUNCTIONARE (cod 00.02+00.16+00.17)-TOTAL		62.403.310,00	19.521.030,00	51.449.650,00	22.741.523,00	28.708.127,00	15.595.060,00	989,00	35.853.601,00
3	VENITURI PROPRII(0002-1102-3702)	4990	60.825.680,00	18.398.030,00	50.333.509,00	22.741.523,00	27.591.986,00	14.478.919,00	989,00	35.853.601,00
4	I. VENITURI CURENTE(0003+0012)	0002	62.383.310,00	19.516.030,00	51.448.350,00	22.741.523,00	28.706.827,00	15.593.760,00	989,00	35.853.601,00
5	A. VENITURI FISCALE(cod 00.04+00.09+00.10+00.11)	0003	61.085.180,00	18.065.500,00	42.397.277,00	15.204.629,00	27.192.648,00	15.441.580,00	889,00	26.954.808,00
6	A1. IMPOZIT PE VENIT, PROFIT SI CASTIGURI DIN CAPITAL(cod 0004)	0004	31.916.000,00	8.002.000,00	7.695.199,00		7.695.199,00	7.695.199,00		
10	A1.2. IMPOZIT PE VENIT, PROFIT, SI CASTIGURI DIN CAPITAL DE LA PERSOANE (cod 0302)	0006	31.916.000,00	8.002.000,00	7.695.199,00		7.695.199,00	7.695.199,00		
11	Impozit pe venit(cod 03.02.17+03.02.18)	0302	52.000,00	14.000,00	7.095,00		7.095,00	7.095,00		
13	Impozit pe veniturile din transferul proprietatilor imobiliare din patrimoniul persoal (cod 0402)	030218	52.000,00	14.000,00	7.095,00		7.095,00	7.095,00		
14	Cote si sume defalcate din impozitul pe venit(cod 04.02.01+04.02.04)	0402	31.864.000,00	7.988.000,00	7.688.104,00		7.688.104,00	7.688.104,00		
15	Cote defalcate din impozitul pe venit	040201	29.084.000,00	7.266.000,00	7.009.711,00		7.009.711,00	7.009.711,00		
16	Sume alocate din cotele defalcate din impozitul pe venit pentru echilibrarea bugetelor locale	040204	2.370.000,00	592.000,00	574.270,00		574.270,00	574.270,00		
17	Sume la dispozitia Consiliului Judetean	040205	430.000,00	130.000,00	104.123,00		104.123,00	104.123,00		
21	A3. IMPOZITE SI TAXE PE PROPRIETATE(cod 07.02)	0009	14.302.680,00	5.061.000,00	26.171.679,00	12.683.945,00	13.487.794,00	3.989.184,00	889,00	22.181.606,00
22	Impozite si taxe pe proprietate(cod 07.02.01 la 07.02.03+07.02.50)	0702	14.302.680,00	5.061.000,00	26.171.679,00	12.683.945,00	13.487.794,00	3.989.184,00	889,00	22.181.606,00
23	Impozit si taxa pe cladiri(cod 07.02.01.01+07.02.01.02)	070201	8.702.680,00	3.161.000,00	18.178.803,00	8.422.831,00	9.755.972,00	2.624.871,00	93,00	15.563.839,00
24	Impozit pe cladiri de la persoane fizice	07020101	3.902.680,00	1.500.000,00	3.965.638,00	1.327.365,00	2.638.273,00	1.318.457,00	93,00	2.647.088,00
25	Impozit si taxa pe cladiri de la persoane juridice	07020102	4.800.000,00	1.661.000,00	14.213.165,00	7.095.466,00	7.117.699,00	1.306.414,00		12.906.751,00

Anexa nr. 1.

ANEXA-12

Rand	Denumirea indicatorilor	Cod indicator	Prevederi bugetare		Drepturi constatate				Incasari realizate	Stingeri pe alte cai decat incasari	Drepturi constatate de incasat
			aprobate la finele perioadei de raportare	trimestriale cumulate	Total, din care:	din anii precedenti	din anul curent				
26	Impozit si taxa pe teren(cod 07.02.02.01+07.02.02.02+07.02.02.03)	070202	4.400.000,00	1.500.000,00	7.812.830,00	4.200.694,00	3.612.136,00	1.259.466,00	796,00	6.562.568,00	
27	Impozit pe terenuri de la persoane fizice	07020201	2.500.000,00	1.000.000,00	2.802.875,00	1.167.444,00	1.635.431,00	845.481,00	796,00	1.956.588,00	
28	Impozit si taxa pe teren de la persoane juridice	07020202	1.900.000,00	500.000,00	5.008.955,00	3.033.250,00	1.976.705,00	413.985,00		4.595.970,00	
30	Taxe judiciare de timbru si alte taxe de timbru	070203	1.200.000,00	400.000,00	180.046,00	60.420,00	119.626,00	104.847,00		75.199,00	
32	A4. IMPOZITE SI TAXE PE BUNURI SI SERVICII(cod 11.02+12.02+15.02+16.02)	0010	14.811.500,00	4.984.500,00	8.458.877,00	2.495.075,00	5.963.802,00	3.736.183,00		4.722.694,00	
33	Sume defalcate din TVA(cod 11.02.01 la 11.02.09)	1102	8.593.000,00	2.379.000,00	2.379.000,00		2.379.000,00	2.379.000,00			
35	Sume defalcate din TVA pentru finantarea chelt.descentraliz.la nivelul comunelor, orăşelor,	110202	7.871.000,00	2.187.000,00	2.187.000,00		2.187.000,00	2.187.000,00			
37	Sume defalcate din taxa pe valoarea adaugata pentru echilibrarea bugetelor locale	110206	305.000,00	82.000,00	82.000,00		82.000,00	82.000,00			
38	Sume defalcate din taxa pe valoare adaugata ptr finantarea invatamanetului particular sau	110209	417.000,00	110.000,00	110.000,00		110.000,00	110.000,00			
39	Alte impozite si taxe generale pe bunuri si servicii(cod 12.02.07)	1202			13.813,00	13.813,00				13.813,00	
40	Taxe hoteliere	120207			13.813,00	13.813,00				13.813,00	
41	Taxe pe servicii specifice(cod 15.02.01+15.02.50)	1502	18.500,00	5.500,00	5.677,00	1.199,00	4.538,00	4.507,00		1.170,00	
42	Impozit pe spectacole	150201	5.000,00	1.000,00	1.847,00	1.199,00	708,00	677,00		1.170,00	
43	Alte taxe pe servicii specifice	150250	13.500,00	4.500,00	3.830,00		3.830,00	3.830,00			
44	Taxe pe utilizarea bunurilor, autorizarea utilizarii bunurilor sau pe desfasurarea de activitati(cod 1602)	1602	6.200.000,00	2.600.000,00	6.060.387,00	2.480.123,00	3.580.264,00	1.352.676,00		4.707.711,00	
45	Impozit asupra mijloacelor de transport(cod 16.02.02.01+16.02.02.02)	160202	5.200.000,00	2.200.000,00	5.844.231,00	2.405.677,00	3.438.554,00	1.208.860,00		4.635.371,00	
46	Impozitul asupra mijloacelor de transport detinute de persoane fizice	16020201	3.000.000,00	1.500.000,00	3.523.414,00	1.443.874,00	2.079.540,00	822.296,00		2.701.118,00	
47	Impozitul asupra mijloacelor de transport detinute de persoane juridice	16020202	2.200.000,00	700.000,00	2.320.817,00	961.803,00	1.359.014,00	386.564,00		1.934.253,00	
48	Taxe si tarife pentru eliberarea de licente si autorizatii de functionare	160203	1.000.000,00	400.000,00	216.156,00	74.446,00	141.710,00	143.816,00		72.340,00	
50	A6. ALTE IMPOZITE SI TAXE FISCALE(cod 18.02)	0011	55.000,00	18.000,00	71.522,00	25.609,00	45.913,00	21.014,00		50.508,00	
51	Alte impozite si taxe fiscale(cod 18.02.50)	1802	55.000,00	18.000,00	71.522,00	25.609,00	45.913,00	21.014,00		50.508,00	
52	Alte impozite si taxe	180250	55.000,00	18.000,00	71.522,00	25.609,00	45.913,00	21.014,00		50.508,00	
53	C. VENITURI NEFISCALE (0013+0014)	0012	1.298.130,00	1.450.530,00	9.051.073,00	7.536.894,00	1.514.179,00	152.180,00	100,00	8.888.793,00	

Rand	Denumirea indicatorilor	Cod indicator	Prevederi bugetare		Drepturi constatate				Stingeri pe alte cai decat incasari	Drepturi constatate de incasat
			aprobate la finele perioadei de raportare	trimesirile cumulate	Total, din care:	din anii precedenti	din anul curent	Incasari realizate		
54	C1. VENITURI DIN PROPRIETATE(cod 30.02+31.02)	0013	3.257.370,00	656.000,00	3.506.099,00	1.640.317,00	1.866.782,00	637.590,00		2.868.509,00
55	Venituri din proprietate(cod 30.02.01 la 30.02.50)	3002	3.257.370,00	656.000,00	3.506.099,00	1.640.317,00	1.866.782,00	637.590,00		2.868.509,00
56	Varsaminte din profitul net al regiilor autonome	300201	25.000,00	6.000,00						
57	Venituri din concesiuni si inchirieri	300205	3.232.370,00	650.000,00	3.506.099,00	1.640.317,00	1.866.782,00	637.590,00		2.868.509,00
58	Alte venituri din concesiuni si inchirieri de catre insttit publi	30020530	3.232.370,00	650.000,00	3.506.099,00	1.640.317,00	1.866.782,00	637.590,00		2.868.509,00
65	C2. VANZARI DE BUNURI SI SERVICII(cod 33.02+34.02+35.02+36.02+37.02)	0014	-1.959.240,00	794.530,00	5.544.974,00	5.896.577,00	-361.603,00	-465.410,00	100,00	6.030.284,00
66	Venituri din prestari de servicii si alte activitati(cod	3302	1.981.630,00	713.610,00	424.427,00	8.980,00	415.447,00	415.523,00		8.904,00
67	Venituri din prestari de servicii	330208	1.932.130,00	700.110,00	402.285,00		402.285,00	402.285,00		
68	Contributia parintilor sau sustinatorilor legali pentru intretinerea copiilor in crese	330210	26.000,00	6.000,00	7.224,00		7.224,00	7.224,00		
74	Venituri din recuperarea cheltuielilor de judecata, imputatii si despagubiri	330228	3.000,00	1.000,00	8.980,00	8.980,00		76,00		8.904,00
76	Alte venituri din prestari de servicii si alte activitati	330250	20.500,00	6.500,00	5.938,00		5.938,00	5.938,00		
77	Venituri din taxe administrative, eliberari permise(cod 34.02.02+34.02.50)	3402	91.000,00	24.000,00	19.107,00		19.107,00	19.107,00		
78	Taxe extrajudiciare de timbru	340202	26.000,00	7.000,00	3.133,00		3.133,00	3.133,00		
79	Alte venituri din taxe administrative, eliberari permise	340250	65.000,00	17.000,00	15.974,00		15.974,00	15.974,00		
80	Amenzi, penalitati si confiscari(cod 35.02.01 la 35.02.03+35.02.50)	3502	2.003.500,00	902.000,00	6.291.628,00	5.887.597,00	404.031,00	270.148,00	100,00	6.021.380,00
81	Venituri din amenzi si alte sanctiuni aplicate potrivit dispozitiilor legale	350201	2.000.000,00	900.000,00	6.290.073,00	5.887.597,00	402.476,00	268.593,00	100,00	6.021.380,00
82	Venituri din amenzi si alte sanctiuni aplicate de catre alte inst de specialitate	35020102	2.000.000,00	900.000,00	6.290.073,00	5.887.597,00	402.476,00	268.593,00	100,00	6.021.380,00
86	Alte amenzi, penalitati si confiscari	350250	3.500,00	2.000,00	1.555,00		1.555,00	1.555,00		
87	Diverse venituri(cod	3602	1.000.000,00	415.920,00	73.971,00		73.971,00	73.971,00		
90	36.02.01+36.02.05+36.02.06+36.02.11++36.02. Varsaminte din veniturile si/sau disponibilitatile institutiilor publice	360205	100.000,00	25.000,00	3.648,00		3.648,00	3.648,00		
91	Taxe speciale	360206	200.000,00	50.000,00	34.690,00		34.690,00	34.690,00		
94	Alte venituri	360250	700.000,00	340.920,00	35.633,00		35.633,00	35.633,00		

Rand	Denumirea indicatorilor	Cod indicator	Prevederi bugetare		Drepturi constatate			Incasari realizate	Stingeri pe alte cai decat incasari	Drepturi constatate de incasat
			aprobate la finele perioadei de raportare	trimestriale cumulate	Total, din care:	din anii precedenti	din anul curent			
95	Transferuri voluntare, altele decat subventiile(cod 37.02.01+37.02.03+37.02.50)	3702	-7.035.370,00	-1.261.000,00	-1.264.159,00			-1.264.159,00		
97	Varsaminte din sectiunea de functionare ptr finantarea sectiunii de dezvoltare a bug local(cu	370203	-7.035.370,00	-1.261.000,00	-1.264.159,00			-1.264.159,00		
110	IV. SUBVENTII (cod 00.18)	0017	20.000,00	5.000,00	1.300,00			1.300,00		
111	SUBVENTII DE LA ALTE NIVELE ALE ADMINISTRATIEI PUBLICE (cod 42.02+43.02)	0018	20.000,00	5.000,00	1.300,00			1.300,00		
112	Subventii de la bugetul de stat(cod 42.02.21+42.02.28+42.02.34+42.02.35+42.02.4	4202	20.000,00	5.000,00	1.300,00			1.300,00		
115	Subventii pt. acordarea ajutorului pt.incalzirea locuintei cu lemne, carbuni, combustibil petrolier	420234	20.000,00	5.000,00	1.300,00			1.300,00		
143	VENITURILE SECTIUNII DE DEZVOLTARE (cod		188.743.370,00	9.939.500,00	10.683.012,00	4.513.266,00		9.422.260,00		1.260.752,00
144	VENITURI PROPRII (cod 0002-1102-3702+0015)	4990	7.220,00	7.220,00	113.701,00	113.701,00		7.216,00		106.485,00
145	VENITURI CURENTE (0003+0012)	0002	7.035.370,00	1.261.000,00	1.264.159,00			1.264.159,00		
146	VENITURI NEFISCALE (cod 00.14)	0012	7.035.370,00	1.261.000,00	1.264.159,00			1.264.159,00		
147	C2. VANZARI DE BUNURI SI SERVICII(cod 36.02+37.02)	0014	7.035.370,00	1.261.000,00	1.264.159,00			1.264.159,00		
154	Transferuri voluntare,altele decat subventiile	3702	7.035.370,00	1.261.000,00	1.264.159,00			1.264.159,00		
155	Varsaminte din sectiunea de functionare	370204	7.035.370,00	1.261.000,00	1.264.159,00			1.264.159,00		
157	II. VENITURI DIN CAPITAL (cod 39.02)	0015	7.220,00	7.220,00	113.701,00	113.701,00		7.216,00		106.485,00
158	Venituri din valorificarea unor bunuri(cod 39.02.01+39.02.03+39.02.04+39.02.07+39.02.1	3902	7.220,00	7.220,00	113.701,00	113.701,00		7.216,00		106.485,00
159	Venituri din valorificarea unor bunuri ale institutiilor publice	390201	7.220,00	7.220,00	113.701,00	113.701,00		7.216,00		106.485,00
164	III. OPERATIUNI FINANCIARE (cod 40.02+41.02)	0016			975.970,00			975.970,00		
165	incasari din rambursarea imprumuturilor acordate(cod 40.02.13+40.02.14+40.02.16)	4002			975.970,00			975.970,00		
167	Sume din excedentul bugetului local utilizate ptr finantarea cheltuielilor sectiunii de dezvoltare	400214			975.970,00			975.970,00		
173	IV. SUBVENTII (cod 00.18)	0017	37.440.230,00	3.089.820,00	2.424.519,00	948.200,00		2.312.066,00		112.453,00
174	SUBVENTII DE LA ALTE NIVELE ALE ADMINISTRATIEI PUBLICE (cod 42.02+43.02)	0018	37.440.230,00	3.089.820,00	2.424.519,00	948.200,00		2.312.066,00		112.453,00
175	Subventii de la bugetul de stat(cod 42.02.01+42.02.05+42.02.10+42.02.12+42.02.1	4202	37.440.230,00	3.089.820,00	2.424.519,00	948.200,00		2.312.066,00		112.453,00

Rand	Denumirea indicatorilor	Cod indicator	Prevederi bugetare		Total, din care:	Drepturi constatate			Incasari realizate	Stingeri pe alte cai decat incasari	Drepturi constatate de incasat
			aprobate la finele perioadei de raportare	trimestriale cumulate		din anii precedenti	din anul curent				
199	Finantarea programului national de Dezvoltare Locala	420265	10.345.860,00	1.000.000,00	911.106,00		911.106,00	911.106,00			
201	Subventii de la bugetul de stat catre bugetele locale necesare sustinerii derularii proiectelor	420269	27.094.370,00	2.088.820,00	1.513.413,00	948.200,00	565.213,00	1.400.960,00		112.453,00	
283	Sume primite de la UE/alti donatori in contul platilor efectuate si prefinantari aferente cadrului	4802	144.260.550,00	5.581.460,00	5.904.663,00	3.451.365,00	2.453.298,00	4.862.849,00		1.041.814,00	
284	Fondul European de Dezvoltare Regionala	480201	142.345.130,00	5.581.460,00	5.904.663,00	3.451.365,00	2.453.298,00	4.862.849,00		1.041.814,00	
285	Sume primite in contul platilor efectuate in anul curent	48020101	142.333.670,00	5.570.000,00	5.893.203,00	3.451.365,00	2.441.838,00	4.851.389,00		1.041.814,00	
286	Sume primite in contul platilor efectuate in anii anteriori	48020102	11.460,00	11.460,00	11.460,00		11.460,00	11.460,00			
288	Fondul Social European	480202	1.915.420,00								
289	Sume primite in contul platilor efectuate in anul curent	48020201	1.915.420,00								

Conducatorul institutiei

Conducatorul compartiment financiar contabil





CONTUL DE EXECUTIE AL BUGETULUI LOCAL - CHELTUIELI

LA DATA 31.03.2020 ---

Rand	Denumirea indicatorilor	Cod indicator	Credite de angajament		Credite bugetare		Angajamente bugetare	Angajamente legale	Plati efectuate	Ang. Legale de platit	Cheltuieli efective
			aprobate la finele perioadei de	trimestriale cumulate	aprobate la finele perioadei de	trimestrial e cumulate					
1	TOTAL CHELTUIELI (cod 5002+5902+6302+7002+7402+7902)	5002	252.322.650	252.322.650	252.322.650	30.636.500	51.327.848	51.327.848	23.680.521	27.647.327	16.970.680
2	Partea I-a SERVICII PUBLICE GENERALE		18.304.870	18.304.870	18.304.870	4.123.020	11.297.346	11.297.346	3.292.908	8.004.438	3.558.507
3	Autoritati publice si actiuni externe (cod 51.02.01)	5102	16.573.870	16.573.870	16.573.870	3.763.780	10.368.399	10.368.399	2.967.145	7.401.254	3.208.228
4	Autoritati executive si legislative (cod 51.02.01.03)	510201	16.573.870	16.573.870	16.573.870	3.763.780	10.368.399	10.368.399	2.967.145	7.401.254	3.208.228
5	Autoritati executive	51020103	16.573.870	16.573.870	16.573.870	3.763.780	10.368.399	10.368.399	2.967.145	7.401.254	3.208.228
6	Alte servicii publice generale (cod 54.02.05 la 54.02.50)	5402	931.000	931.000	931.000	239.240	811.447	811.447	208.263	603.184	224.221
10	Servicii publice de evidenta a persoanei	540210	931.000	931.000	931.000	239.240	811.447	811.447	208.263	603.184	224.221
12	Tranzactii privind datoria publica si imprumuturi	5502	800.000	800.000	800.000	120.000	117.500	117.500	117.500		126.058
17	Partea a II-a APARARE, ORDINE PUBLICA SI SIGURANTA NATIONALA		3.015.000	3.015.000	3.015.000	773.150	2.922.119	2.922.119	691.007	2.231.112	706.022
20	Ordine publica si siguranta nationala (cod 61.02.03 la 61.02.50)	6102	3.015.000	3.015.000	3.015.000	773.150	2.922.119	2.922.119	691.007	2.231.112	706.022
21	Ordine publica (cod 61.02.03.04)	610203	2.998.000	2.998.000	2.998.000	772.150	2.922.119	2.922.119	691.007	2.231.112	706.022
22	Politie locala	61020304	2.998.000	2.998.000	2.998.000	772.150	2.922.119	2.922.119	691.007	2.231.112	706.022
23	Protectie civila si protectia contra incendiilor (protectie civila nonmilitara)	610205	17.000	17.000	17.000	1.000					
25	Partea a III-a CHELTUIELI SOCIAL-CULTURALE		67.483.870	67.483.870	67.483.870	13.644.860	23.388.991	23.388.991	9.191.647	14.197.344	8.181.089
26	Invatamant (cod 65.02.03+65.02.05+65.02.07+65.02.11+65.02.15)	6502	29.685.480	29.685.480	29.685.480	4.207.830	3.917.403	3.917.403	2.769.736	1.147.667	1.792.982
27	Invatamant prescolar si primar (cod 65.02.03.01+65.02.03.02)	650203	9.131.080	9.131.080	9.131.080	1.363.500	1.299.487	1.299.487	1.257.631	41.856	262.521
28	Invatamant prescolar	65020301	9.131.080	9.131.080	9.131.080	1.363.500	1.299.487	1.299.487	1.257.631	41.856	261.965
29	Invatamant primar	65020302									556

Rand	Denumirea indicatorilor	Cod indicator	Credite de angajament		Credite bugetare		Angajamente bugetare	Angajamente legale	Plati efectuate	Ang. Legale de platit	Cheltuieli efective
			aprobate la finele perioadei de	trimestriale cumulate	aprobate la finele perioadei de	trimestrial e cumulate					
30	Invatamant secundar (cod 65.02.04.01 la 65.02.04.03)	650204	20.553.400	20.553.400	20.553.400	2.844.330	2.617.916	2.617.916	1.512.105	1.105.811	1.530.461
31	Invatamant secundar inferior	65020401	14.391.840	14.391.840	14.391.840	1.889.260	1.831.856	1.831.856	734.395	1.097.461	614.328
32	Invatamant secundar superior	65020402	6.161.560	6.161.560	6.161.560	955.070	786.060	786.060	777.710	8.350	916.133
42	Alte cheltuieli in domeniul invatamantului	650250	1.000	1.000	1.000						
43	Sanatate (cod 66.02.06+66.02.50)	6602	3.233.970	3.233.970	3.233.970	1.482.920	2.822.103	2.822.103	1.344.713	1.477.390	1.415.358
44	Servicii medicale in unitati sanitare cu paturi (cod 66.02.06.01)	660206	1.372.970	1.372.970	1.372.970	982.570	982.398	982.398	982.398		1.048.434
45	Spitale generale	66020601	1.372.970	1.372.970	1.372.970	982.570	982.398	982.398	982.398		1.048.434
47	Servicii de sanatate publica	660208									248
48	Alte cheltuieli in domeniul sanatatii (rcod 66.02.50.50)	660250	1.861.000	1.861.000	1.861.000	500.350	1.839.705	1.839.705	362.315	1.477.390	366.676
49	Alte institutii si actiuni sanitare	66025050	1.861.000	1.861.000	1.861.000	500.350	1.839.705	1.839.705	362.315	1.477.390	366.676
50	Cultura, recreere si religie (cod 67.02.03+67.02.05+67.02.06+67.02.50)	6702	21.720.000	21.720.000	21.720.000	3.842.420	4.853.271	4.853.271	1.896.280	2.956.991	1.734.341
51	Servicii culturale (cod 67.02.03.02 la 67.02.03.30)	670203	1.709.630	1.709.630	1.709.630	954.270	1.062.857	1.062.857	379.499	683.358	340.628
52	Biblioteci publice comunale, orasenesti, municipale	67020302	292.120	292.120	292.120	108.450	215.842	215.842	59.465	156.377	78.538
53	Muzee	67020303	368.240	368.240	368.240	134.880	297.788	297.788	77.797	219.991	97.696
56	Casa de cultura	67020306	506.270	506.270	506.270	167.940	441.624	441.624	135.934	305.690	143.538
60	Alte servicii culturale	67020330	543.000	543.000	543.000	543.000	107.603	107.603	106.303	1.300	20.856
61	Servicii recreative si sportive (cod 67.02.05.01 la 67.02.05.03)	670205	19.159.790	19.159.790	19.159.790	2.628.150	3.652.087	3.652.087	1.481.633	2.170.454	1.326.807
62	Sport	67020501	1.891.000	1.891.000	1.891.000	600.000	218.000	218.000	218.000		107.109
64	Intrtinere gradini publice, parcuri, zone verzi, baze sportive si de agrement	67020503	17.268.790	17.268.790	17.268.790	2.028.150	3.434.087	3.434.087	1.263.633	2.170.454	1.219.698
65	Servicii religioase	670206	700.000	700.000	700.000	207.000					8.188
66	Alte servicii in domeniile culturii, recreerii si religiei	670250	150.580	150.580	150.580	53.000	138.327	138.327	35.148	103.179	58.718
67	Asigurari si asistenta sociala (cod 68.02.04+68.02.05+68.02.06+68.02.10+68.02.11)	6802	12.844.420	12.844.420	12.844.420	4.111.690	11.796.214	11.796.214	3.180.918	8.615.296	3.238.408
68	Asistenta acordata persoanelor in varsta	680204									126
69	Asistenta sociala in caz de boli si invaliditati (cod 68.02.05.02)	680205	9.699.080	9.699.080	9.699.080	3.054.000	9.121.540	9.121.540	2.501.259	6.620.281	2.553.124
70	Asistenta sociala in caz de invaliditate	68020502	9.699.080	9.699.080	9.699.080	3.054.000	9.121.540	9.121.540	2.501.259	6.620.281	2.553.124
71	Asistenta sociala pentru familie si copii	680206	374.410	374.410	374.410	114.400	314.950	314.950	69.396	245.554	73.275
73	Crese	680211	712.980	712.980	712.980	221.860	604.309	604.309	124.209	480.100	111.112

Rand	Denumirea indicatorilor	Cod indicator	Credite de angajament		Credite bugetare		Angajamente bugetare	Angajamente legale	Plati efectuate	Ang. Legale de platit	Cheltuieli efective
			aprobate la finele perioadei de	trimestriale cumulate	aprobate la finele perioadei de	trimestrial e cumulate					
74	Unitati de asistenta medico-sociale	680212	495.460	495.460	495.460	153.350	474.284	474.284	114.406	359.878	118.899
75	Prevenirea excluderii sociale (cod 68.02.15.01+68.02.15.02)	680215	690.700	690.700	690.700	281.000	409.341	409.341	144.645	284.696	156.180
76	Ajutor social	68021501	60.000	60.000	60.000	20.000	60.000	60.000	11.274	48.726	11.274
77	Cantine de ajutor social	68021502	630.700	630.700	630.700	261.000	349.341	349.341	133.371	215.970	144.906
78	Alte cheltuieli in domeniul asigurarilor si asistentei sociale	680250	871.790	871.790	871.790	287.080	871.790	871.790	227.003	644.787	225.692
79	Alte cheltuieli in domeniul asigurarilor si asistentei sociale	68025050	871.790	871.790	871.790	287.080	871.790	871.790	227.003	644.787	225.692
80	Partea a IV-a SERVICII SI DEZVOLTARE PUBLICA, LOCUINTE, MEDIU SI APE		11.983.720	11.983.720	11.983.720	2.454.480	3.154.656	3.154.656	1.705.440	1.449.216	1.364.378
81	Locuinte, servicii si dezvoltare publica (cod 70.02.03+70.02.05+70.02.06+70.02.07+70.02	7002	9.315.720	9.315.720	9.315.720	1.541.650	1.944.926	1.944.926	1.138.960	805.966	883.106
88	Iluminat public si electrificari	700206	1.850.660	1.850.660	1.850.660	785.000	706.533	706.533	584.289	122.244	578.524
90	Alte servicii in domeniile locuintelor, serviciilor si dezvoltarii comunale	700250	7.465.060	7.465.060	7.465.060	756.650	1.238.393	1.238.393	554.671	683.722	304.582
91	Protectia mediului (cod 74.02.05+74.02.06)	7402	2.668.000	2.668.000	2.668.000	912.830	1.209.730	1.209.730	566.480	643.250	481.272
93	Salubritate si gestiunea deseurilor (cod 74.02.05.01+74.02.05.02)	740205	2.668.000	2.668.000	2.668.000	912.830	1.209.730	1.209.730	566.480	643.250	481.272
94	Salubritate	74020501	2.668.000	2.668.000	2.668.000	912.830	1.209.730	1.209.730	566.480	643.250	481.272
98	Partea a V-a ACTIUNI ECONOMICE		151.535.190	151.535.190	151.535.190	9.640.990	10.564.736	10.564.736	8.799.519	1.765.217	3.160.684
117	Transporturi (cod 84.02.03+84.02.06+84.02.50)	8402	151.535.190	151.535.190	151.535.190	9.640.990	10.564.736	10.564.736	8.799.519	1.765.217	3.160.684
118	Transport rutier (cod 84.02.03.01 la 84.02.03.03)	840203	151.535.190	151.535.190	151.535.190	9.640.990	10.564.736	10.564.736	8.799.519	1.765.217	3.160.684
121	Strazi	84020303	151.535.190	151.535.190	151.535.190	9.640.990	10.564.736	10.564.736	8.799.519	1.765.217	3.160.684
134	Partea a VII-a REZERVE, EXCEDENT/DEFICIT		252.322.650		1.175.970				1.336.799		
136	EXCEDENT 98.02.96+98.02.97	9802							1.336.799		
137	Excedentul sectiunii de functionare	980296							1.305.390		
138	Excedentul sectiunii de dezvoltare	980297							31.409		
139	DEFICIT 99.02.96+99.02.97	9902	252.322.650		1.175.970	1.175.970					
140	Deficitul sectiunii de functionare	990296	62.403.310		1.175.970	1.175.970					
141	Deficitul sectiunii de dezvoltare	990297	189.919.340		1.175.970	1.175.970					
142	CHELTUIELILE SECTIUNII DE FUNCTIONARE (cod 5002+5902+6302+7002+7402+7902)		62.403.310	62.403.310	62.403.310	19.521.030	40.665.906	40.665.906	14.289.670	26.376.236	14.675.525
143	Partea I-a SERVICII PUBLICE GENERALE		15.040.370	15.040.370	15.040.370	4.049.020	11.231.352	11.231.352	3.226.914	8.004.438	3.253.356
144	Autoritati publice si actiuni externe (cod 51.02.01)	Y5102	13.309.370	13.309.370	13.309.370	3.689.780	10.302.405	10.302.405	2.901.151	7.401.254	2.905.033

Rand	Denumirea indicatorilor	Cod indicator	Credite de angajament		Credite bugetare		Angajamente bugetare	Angajamente legale	Plati efectuate	Ang. Legale de platit	Cheltuieli efective
			aprobate la finele perioadei de	trimestriale cumulate	aprobate la finele perioadei de	trimestrial e cumulate					
145	Autoritati executive si legislative (cod 51.02.01.03)	Y510201	13.309.370	13.309.370	13.309.370	3.689.780	10.302.405	10.302.405	2.901.151	7.401.254	2.905.093
146	Autoritati executive	Y51020103	13.309.370	13.309.370	13.309.370	3.689.780	10.302.405	10.302.405	2.901.151	7.401.254	2.905.093
147	Alte servicii publice generale (cod 54.02.05 la 54.02.50)	Y5402	931.000	931.000	931.000	239.240	811.447	811.447	208.263	603.184	222.265
151	Servicii publice de evidenta a persoanei	Y540210	931.000	931.000	931.000	239.240	811.447	811.447	208.263	603.184	222.265
153	Tranzactii privind datoria publica si imprumuturi	Y5502	800.000	800.000	800.000	120.000	117.500	117.500	117.500		126.058
158	Partea a II-a APARARE, ORDINE PUBLICA SI SIGURANTA NATIONALA		3.015.000	3.015.000	3.015.000	773.150	2.922.119	2.922.119	691.007	2.231.112	702.301
161	Ordine publica si siguranta nationala (cod 61.02.03 la 61.02.50)	Y6102	3.015.000	3.015.000	3.015.000	773.150	2.922.119	2.922.119	691.007	2.231.112	702.301
162	Ordine publica (cod 61.02.03.04)	Y610203	2.998.000	2.998.000	2.998.000	772.150	2.922.119	2.922.119	691.007	2.231.112	702.301
163	Politie locala	Y61020304	2.998.000	2.998.000	2.998.000	772.150	2.922.119	2.922.119	691.007	2.231.112	702.301
164	Protectie civila si protectia contra incendiilor (protectie civila nonmilitara)	Y610205	17.000	17.000	17.000	1.000					
166	Partea a III-a CHELTUIELI SOCIAL-CULTURALE		29.259.220	29.259.220	29.259.220	9.593.390	19.499.567	19.499.567	6.498.895	13.000.672	6.564.903
167	Invatamant (cod 65.02.03+65.02.05+65.02.07+65.02.11+65.02.15)	Y6502	6.612.800	6.612.800	6.612.800	1.936.330	1.676.525	1.676.525	1.497.817	178.708	1.633.938
168	Invatamant prescolar si primar (cod 65.02.03.01+65.02.03.02)	Y650203	1.152.900	1.152.900	1.152.900	403.500	347.770	347.770	305.914	41.856	261.458
169	Invatamant prescolar	Y65020301	1.152.900	1.152.900	1.152.900	403.500	347.770	347.770	305.914	41.856	261.458
171	Invatamant secundar (cod 65.02.04.01 la 65.02.04.03)	Y650204	5.458.900	5.458.900	5.458.900	1.532.830	1.328.755	1.328.755	1.191.903	136.852	1.372.480
172	Invatamant secundar inferior	Y65020401	2.990.840	2.990.840	2.990.840	746.260	702.939	702.939	574.437	128.502	607.664
173	Invatamant secundar superior	Y65020402	2.468.060	2.468.060	2.468.060	786.570	625.816	625.816	617.466	8.350	764.816
183	Alte cheltuieli in domeniul invatamantului	Y650250	1.000	1.000	1.000						
184	Sanatate (cod 66.02.06+66.02.50)	Y6602	1.918.000	1.918.000	1.918.000	506.950	1.846.305	1.846.305	368.915	1.477.390	366.676
185	Servicii medicale in unitati sanitare cu paturi (cod 66.02.06.01+66.02.06.03)	Y660206	57.000	57.000	57.000	6.600	6.600	6.600	6.600		
186	Spitale generale	Y66020601	57.000	57.000	57.000	6.600	6.600	6.600	6.600		
189	Alte cheltuieli in domeniul sanatatii (rcod 66.02.50.50)	Y660250	1.861.000	1.861.000	1.861.000	500.350	1.839.705	1.839.705	362.315	1.477.390	366.676
190	Alte institutii si actiuni sanitare	Y66025001	1.861.000	1.861.000	1.861.000	500.350	1.839.705	1.839.705	362.315	1.477.390	366.676
191	Cultura, recreere si religie (cod 67.02.03+67.02.05+67.02.06+67.02.50)	Y6702	7.884.000	7.884.000	7.884.000	3.038.420	4.180.523	4.180.523	1.451.245	2.729.278	1.329.567

Rand	Denumirea indicatorilor	Cod indicator	Credite de angajament		Credite bugetare		Angajamente bugetare	Angajamente legale	Plati efectuate	Ang. Legale de platit	Cheltuieli efective
			aprobate la finele perioadei de	trimestriale cumulate	aprobate la finele perioadei de	trimestrial e cumulate					
192	Servicii culturale (cod 67.02.03.02 la 67.02.03.30)	Y670203	1.709.630	1.709.630	1.709.630	954.270	1.062.857	379.499	683.358	327.687	
193	Biblioteci publice comunale, orasenesi, municipale	67020302	292.120	292.120	292.120	108.450	215.842	59.465	156.377	78.538	
194	Muzee	67020303	368.240	368.240	368.240	134.880	297.788	77.797	219.991	89.393	
197	Casa de cultura	67020306	506.270	506.270	506.270	167.940	441.624	135.934	305.690	138.900	
201	Alte servicii culturale	67020330	543.000	543.000	543.000	543.000	107.603	106.303	1.300	20.856	
202	Servicii recreative si sportive (cod 67.02.05.01 la 67.02.05.03)	Y670205	5.323.790	5.323.790	5.323.790	1.824.150	2.979.339	1.036.598	1.942.741	956.406	
203	Sport	67020501	1.891.000	1.891.000	1.891.000	600.000	218.000	218.000		107.109	
205	Intretinere gradini publice, parcuri, zone verzi, baze sportive si de agrement	67020503	3.432.790	3.432.790	3.432.790	1.224.150	2.761.339	818.598	1.942.741	849.297	
206	Servicii religioase	Y670206	700.000	700.000	700.000	207.000				8.032	
207	Alte servicii in domeniile culturii, recreerii si religiei	Y670250	150.580	150.580	150.580	53.000	138.327	35.148	103.179	37.442	
208	Asigurari si asistenta sociala (cod 68.02.04+68.02.05+68.02.06+68.02.10+68.02.15)	Y6802	12.844.420	12.844.420	12.844.420	4.111.690	11.796.214	3.180.918	8.615.296	3.234.722	
210	Asistenta sociala in caz de boli si invaliditati (cod 68.02.05.02)	Y680205	9.699.080	9.699.080	9.699.080	3.054.000	9.121.540	2.501.259	6.620.281	2.553.124	
211	Asistenta sociala in caz de invaliditate	68020502	9.699.080	9.699.080	9.699.080	3.054.000	9.121.540	2.501.259	6.620.281	2.553.124	
212	Asistenta sociala pentru familie si copii	Y680206	374.410	374.410	374.410	114.400	314.950	69.396	245.554	73.159	
214	Crese	Y680211	712.980	712.980	712.980	221.860	604.309	124.209	480.100	111.112	
215	Unitati de asistenta medico-sociala	Y680212	495.460	495.460	495.460	153.350	474.284	114.406	359.878	118.899	
216	Prevenirea excluderii sociale (cod 68.02.15.01+68.02.15.02)	Y680215	690.700	690.700	690.700	281.000	409.341	144.645	264.696	152.736	
217	Ajutor social	68021501	60.000	60.000	60.000	20.000	60.000	11.274	48.726	11.274	
218	Cantine de ajutor social	68021502	630.700	630.700	630.700	261.000	349.341	133.371	215.970	141.462	
219	Alte cheltuieli in domeniul asigurarii si asistentei sociale	Y680250	871.790	871.790	871.790	287.080	871.790	227.003	644.787	225.692	
220	Alte cheltuieli in domeniul asigurarii si asistentei sociale	68025050	871.790	871.790	871.790	287.080	871.790	227.003	644.787	225.692	
221	Partea a IV-a SERVICII SI DEZVOLTARE PUBLICA, LOCUINTE, MEDIU SI SAPE		5.328.720	5.328.720	5.328.720	2.096.480	2.907.701	1.508.485	1.399.216	1.311.012	
222	Locuinte, servicii si dezvoltare publica (cod 70.02.03+70.02.05+70.02.06+70.02.07+70.02)	Y7002	3.460.720	3.460.720	3.460.720	1.269.650	1.783.757	977.791	805.966	845.070	
229	Iluminat public si electrificari	Y700206	1.850.660	1.850.660	1.850.660	785.000	706.533	584.289	122.244	578.524	
231	Alte servicii in domeniile locuintelor, serviciilor si dezvoltarii comunale	Y700250	1.610.060	1.610.060	1.610.060	484.650	1.077.224	393.502	683.722	266.546	

Rand	Denumirea indicatorilor	Cod indicator	Credite de angajament		Credite bugetare		Angajamente bugetare	Angajamente legale	Plati efectuate	Ang. Legale de platit	Cheltuieli efective
			aprobate la finele perioadei de	trimestriale cumulate	aprobate la finele perioadei de	trimestrial e cumulate					
232	Protectia mediului (cod 74.02.05+74.02.06)	Y7402	1.868.000	1.868.000	1.868.000	826.830	1.123.944	1.123.944	530.694	593.250	465.942
234	Salubritate si gestiunea deseurilor (cod 74.02.05.01+74.02.05.02)	Y740205	1.868.000	1.868.000	1.868.000	826.830	1.123.944	1.123.944	530.694	593.250	465.942
235	Salubritate	Y7402051	1.868.000	1.868.000	1.868.000	826.830	1.123.944	1.123.944	530.694	593.250	465.942
239	Partea a V-a ACTIUNI ECONOMICE		9.760.000	9.760.000	9.760.000	3.008.990	4.105.167	4.105.167	2.364.369	1.740.798	2.843.953
258	Transporturi (cod 84.02.03+84.02.06+84.02.50)	Y8402	9.760.000	9.760.000	9.760.000	3.008.990	4.105.167	4.105.167	2.364.369	1.740.798	2.843.953
259	Transport rutier (cod 84.02.03.01 la 84.02.03.03)	Y840203	9.760.000	9.760.000	9.760.000	3.008.990	4.105.167	4.105.167	2.364.369	1.740.798	2.843.953
262	Strazi	Y84020303	9.760.000	9.760.000	9.760.000	3.008.990	4.105.167	4.105.167	2.364.369	1.740.798	2.843.953
275	Partea a VII-a REZERVE,EXCEDENT,DEFICIT		62.403.310						1.305.390		
276	EXCEDENT 98.02.96	Y9802							1.305.390		
277	Excedentul sectiunii de functionare	Y980296							1.305.390		
278	DEFICIT 99.02.96	Y9902	62.403.310								
279	Deficitul sectiunii de functionare	Y990296	62.403.310								
280	CHELTUIELILE SECTIUNII DE DEZVOLTARE		189.919.340	189.919.340	189.919.340	11.115.470	10.661.942	10.661.942	9.390.851	1.271.091	2.295.155
281	Partea I-a SERVICII PUBLICE GENERALE		3.264.500	3.264.500	3.264.500	74.000	65.994	65.994	65.994		305.151
282	Autoritati publice si actiuni externe (cod 51.02.01)	Y5102	3.264.500	3.264.500	3.264.500	74.000	65.994	65.994	65.994		303.195
283	Autoritati executive si legislative (cod 51.02.01.03)	Y510201	3.264.500	3.264.500	3.264.500	74.000	65.994	65.994	65.994		303.195
284	Autoritati executive	Y51020103	3.264.500	3.264.500	3.264.500	74.000	65.994	65.994	65.994		303.195
285	Alte servicii publice generale (cod 54.02.05 la 54.02.50)	Y5402									1.956
289	Servicii publice de evidenta a persoanei	Y540210									1.956
296	Partea a II-a APARARE,ORDINE PUBLICA SI SIGURANTA NATIONALA										3.721
299	Ordine publica si siguranta nationala (cod 61.02.03 la 61.02.50)	Y6102									3.721
300	Ordine publica (cod 61.02.03.04)	Y610203									3.721
301	Politie locala	Y61020304									3.721
304	Partea a III-a CHELTUIELI SOCIAL-CULTURALE		38.224.650	38.224.650	38.224.650	4.051.470	3.889.424	3.889.424	2.692.752	1.196.672	1.616.186
305	Invatamant (cod 65.02.03+65.02.05+65.02.07+65.02.11+65.02	Y6502	23.072.680	23.072.680	23.072.680	2.271.500	2.240.878	2.240.878	1.271.919	968.959	159.044
306	Invatamant prescolar si primar (cod 65.02.03.01+65.02.03.02)	Y650203	7.978.180	7.978.180	7.978.180	960.000	951.717	951.717	951.717		1.063
307	Invatamant prescolar	Y65020301	7.978.180	7.978.180	7.978.180	960.000	951.717	951.717	951.717		507

Rand	Denumirea indicatorilor	Cod indicator	Credite de angajament		Credite bugetare		Angajamente bugetare	Angajamente legale	Plati efectuate	Ang. Legale de platit	Cheltuieli efective
			aprobate la finele perioadei de	trimestriale cumulate	aprobate la finele perioadei de	trimestrial e cumulate					
308	Invatamant primar	65020302									556
309	Invatamant secundar (cod 65.02.04.01 la 65.02.04.03)	Y650204	15.094.500	15.094.500	15.094.500	15.094.500	1.289.161	1.289.161	320.202	968.959	157.981
310	Invatamant secundar inferior	65020401									
311	Invatamant secundar superior	65020402	11.401.000	11.401.000	11.401.000	1.143.000	1.128.917	1.128.917	159.958	968.959	6.664
322	Sanatate (cod 66.02.06+66.02.50)	Y6602	3.693.500	3.693.500	3.693.500	168.500	160.244	160.244	160.244		151.317
323	Servicii medicale in unitati sanitare cu paturi (cod 66.02.06.01)	Y660206	1.315.970	1.315.970	1.315.970	975.970	975.798	975.798	975.798		1.048.682
324	Spitale generale	66020601									1.048.434
326	Servicii de sanatate publica	Y660208									248
329	Cultura, recreere si religie (cod 67.02.03+67.02.05+67.02.06+67.02.50)	Y6702	13.836.000	13.836.000	13.836.000	804.000	672.748	672.748	445.035	227.713	404.774
330	Servicii culturale (cod 67.02.03.02 la 67.02.03.30)	Y670203									12.941
332	Muzee	67020303									
335	Casa de cultura	67020306									8.303
340	Servicii recreative si sportive (cod 67.02.05.01 la 67.02.05.03)	Y670205	13.836.000	13.836.000	13.836.000	804.000	672.748	672.748	445.035	227.713	370.401
343	Intretinere gradini publice, parcuri, zone verzi, baze sportive si de agrement	67020503									370.401
344	Servicii religioase	Y670206									156
345	Alte servicii in domeniile culturii, recreerii si religiei	Y670250									21.276
346	Asigurari si asistenta sociala (cod 68.02.04+68.02.05+68.02.06+68.02.10+68.02)	Y6802									3.686
347	Asistenta acordata persoanelor in varsta	Y680204									126
350	Asistenta sociala pentru familie si copii	Y680206									116
354	Prevenirea excluderii sociale (cod 68.02.15.01+68.02.15.02)	Y680215									3.444
356	Cantine de ajutor social	68021502									3.444
359	Partea a IV-a SERVICII SI DEZVOLTARE PUBLICA, LOCUINTE, MEDIU SI APE		6.655.000	6.655.000	6.655.000	358.000	246.955	246.955	196.955	50.000	53.366
360	Locuinte, servicii si dezvoltare publica (cod 70.02.03+70.02.05+70.02.06+70.02.07+70.02)	Y7002	5.855.000	5.855.000	5.855.000	272.000	161.169	161.169	161.169		38.036
369	Alte servicii in domeniile locuintelor, serviciilor si dezvoltarii comunale	Y700250	5.855.000	5.855.000	5.855.000	272.000	161.169	161.169	161.169		38.036
370	Protectia mediului (cod 74.02.05+74.02.06)	Y7402	800.000	800.000	800.000	86.000	85.786	85.786	35.786	50.000	15.330

Rand	Denumirea indicatorilor	Cod indicator	Credite de angajament		Credite bugetare		Angajamente bugetare	Angajamente legale	Plati efectuate	Ang. Legale de platit	Cheltuieli efective
			aprobate la finele perioadei de	trimestriale cumulate	aprobate la finele perioadei de	trimestrial e cumulate					
372	Salubritate si gestiunea deseurilor (cod 74.02.05.01+74.02.05.02)	Y740205	800.000	800.000	800.000	86.000	85.786	85.786	35.786	50.000	15.330
373	Salubritate	7402050	800.000	800.000	800.000	86.000	85.786	85.786	35.786	50.000	15.330
377	Partea a V-a ACTIUNI ECONOMICE		141.775.190	141.775.190	141.775.190	6.632.000	6.459.569	6.459.569	6.435.150	24.419	316.731
396	Transporturi (cod 84.02.03+84.02.06+84.02.50)	Y8402	141.775.190	141.775.190	141.775.190	6.632.000	6.459.569	6.459.569	6.435.150	24.419	316.731
397	Transport rutier (cod 84.02.03.01 la 84.02.03.03)	Y840203	141.775.190	141.775.190	141.775.190	6.632.000	6.459.569	6.459.569	6.435.150	24.419	316.731
400	Strazi	84020303	141.775.190	141.775.190	141.775.190	6.632.000	6.459.569	6.459.569	6.435.150	24.419	316.731
411	Partea a VII-a REZERVE, EXCEDENT, DEFICIT		189.919.340						31.409		
412	EXCEDENT 98.02.97	Y9802							31.409		
413	Excedentul sectiunii de dezvoltare	Y980297							31.409		
414	DEFICIT 99.02.97	Y9902	189.919.340			1.175.970					
415	Deficitul sectiunii de dezvoltare	Y990297	189.919.340			1.175.970					

Conducatorul compartiment financiar contabil

Conducatorul institutiei



Anexa nr. 2

CONTUL DE EXECUTIE A BUGETULUI INSTITUTIILOR PUBLICE FINANTATE DIN VENITURI PROPRII SI SUBVENTII (DE SUBORDONARE LOCALA) - CHELTUIELI

SURSA E

LA DATA 31.03.2020 ----

Rand	Denumirea indicatorilor	Cod indicator	Credite de angajament		Credite bugetare		Angajamente bugetare	Angajamente legale	Plati efectuate	Ang. Legale de platit	Cheltuieli efective
			aprobate la finele perioadei de	trimestriale cumulate	aprobate la finele perioadei de	trimestrial e cumulate					
1	TOTAL CHELTUIELI		5.887.640	5.887.640	1.597.930	1.597.930	905.986	905.986	815.324	90.662	854.989
16	Partea III-a CHELTUIELI SOCIAL-CULTURALE		1.627.540	1.627.540	479.900	479.900	236.722	236.722	202.281	34.441	237.883
17	Invatamant (cod 65.10.03+65.10.04+65.10.05+65.10.07+65.10.08+65.10.09+65.10.10+65.10.11+65.10.12+65.10.13+65.10.14+65.10.15+65.10.16+65.10.17+65.10.18+65.10.19+65.10.20+65.10.21+65.10.22+65.10.23+65.10.24+65.10.25+65.10.26+65.10.27+65.10.28+65.10.29+65.10.30+65.10.31+65.10.32+65.10.33+65.10.34+65.10.35+65.10.36+65.10.37+65.10.38+65.10.39+65.10.40+65.10.41+65.10.42+65.10.43+65.10.44+65.10.45+65.10.46+65.10.47+65.10.48+65.10.49+65.10.50+65.10.51+65.10.52+65.10.53+65.10.54+65.10.55+65.10.56+65.10.57+65.10.58+65.10.59+65.10.60+65.10.61+65.10.62+65.10.63+65.10.64+65.10.65+65.10.66+65.10.67+65.10.68+65.10.69+65.10.70+65.10.71+65.10.72+65.10.73+65.10.74+65.10.75+65.10.76+65.10.77+65.10.78+65.10.79+65.10.80+65.10.81+65.10.82+65.10.83+65.10.84+65.10.85+65.10.86+65.10.87+65.10.88+65.10.89+65.10.90+65.10.91+65.10.92+65.10.93+65.10.94+65.10.95+65.10.96+65.10.97+65.10.98+65.10.99+65.10.100)	6510	1.627.540	1.627.540	479.900	479.900	236.722	236.722	202.281	34.441	237.883
18	Invatamant prescolar si primar (cod 65.10.03.01+65.10.03.02)	651003	1.000.000	1.000.000	250.000	250.000	158.396	158.396	125.997	32.399	159.086
19	Invatamant prescolar	65100301	1.000.000	1.000.000	250.000	250.000	158.396	158.396	125.997	32.399	159.086
21	Invatamant secundar (cod 65.10.04.01 la 65.10.04.03)	651004	407.540	407.540	154.400	154.400	17.606	17.606	17.549	57	25.416
22	Invatamant secundar inferior	65100401	92.500	92.500	32.900	32.900					645
23	Invatamant secundar superior	65100402	315.040	315.040	121.500	121.500	17.606	17.606	17.549	57	24.771
28	Servicii auxiliare pentru educatie (cod 65.10.11.03+65.10.11.30)	651011	220.000	220.000	75.500	75.500	60.720	60.720	58.735	1.985	53.381
29	Internate si cantine pentru elevi	65101103	220.000	220.000	75.500	75.500	60.720	60.720	58.735	1.985	53.381
63	Partea IV-a SERVICII DE DEZVOLTARE PUBLICA, LOCCUINTE, MEDIU SI APE		4.260.100	4.260.100	1.118.030	1.118.030	669.264	669.264	613.043	56.221	617.106
64	Locuinte, servicii si dezvoltare publica (cod 70.10.03+70.10.04+70.10.50)	7010	4.260.100	4.260.100	1.118.030	1.118.030	669.264	669.264	613.043	56.221	617.106
68	Servicii si dezvoltare publica	701004	4.260.100	4.260.100	1.118.030	1.118.030	669.264	669.264	613.043	56.221	617.106
91	Partea a VII-a REZERVE, EXCEDENT, DEFICIT		5.887.640		110.540				54.146		
92	Excedent 98.10.96+98.10.97	9810							54.146		
93	Excedentul sectiunii de functionare	981096							54.146		
95	Deficit 99.10.96+99.01.97	9910	5.887.640		110.540						
96	Deficitul sectiunii de functionare	991096	5.887.640		110.540						
97	Deficitul sectiunii de dezvoltare	991097	110.540		110.540						
98	CHELTUIELILE SECTIUNII DE FUNCTIONARE		5.777.100	5.777.100	1.597.930	1.597.930	905.986	905.986	815.324	90.662	849.580
113	Partea III-a CHELTUIELI SOCIAL-CULTURALE		1.617.000	1.617.000	479.900	479.900	236.722	236.722	202.281	34.441	233.449
114	Invatamant (cod 65.10.03+65.10.04+65.10.05+65.10.07+65.10.08+65.10.09+65.10.10+65.10.11+65.10.12+65.10.13+65.10.14+65.10.15+65.10.16+65.10.17+65.10.18+65.10.19+65.10.20+65.10.21+65.10.22+65.10.23+65.10.24+65.10.25+65.10.26+65.10.27+65.10.28+65.10.29+65.10.30+65.10.31+65.10.32+65.10.33+65.10.34+65.10.35+65.10.36+65.10.37+65.10.38+65.10.39+65.10.40+65.10.41+65.10.42+65.10.43+65.10.44+65.10.45+65.10.46+65.10.47+65.10.48+65.10.49+65.10.50+65.10.51+65.10.52+65.10.53+65.10.54+65.10.55+65.10.56+65.10.57+65.10.58+65.10.59+65.10.60+65.10.61+65.10.62+65.10.63+65.10.64+65.10.65+65.10.66+65.10.67+65.10.68+65.10.69+65.10.70+65.10.71+65.10.72+65.10.73+65.10.74+65.10.75+65.10.76+65.10.77+65.10.78+65.10.79+65.10.80+65.10.81+65.10.82+65.10.83+65.10.84+65.10.85+65.10.86+65.10.87+65.10.88+65.10.89+65.10.90+65.10.91+65.10.92+65.10.93+65.10.94+65.10.95+65.10.96+65.10.97+65.10.98+65.10.99+65.10.100)	Y6510	1.617.000	1.617.000	479.900	479.900	236.722	236.722	202.281	34.441	233.449

Rand	Denumirea indicatorilor	Cod indicator	Credite de angajament		Credite bugetare		Angajamente bugetare	Angajamente legale	Plati efectuate	Ang. Legale de platit	Cheltuieli efective
			aprobate la finele perioadei de	trimestriale cumulate	aprobate la finele perioadei de	trimestrial e cumulate					
115	Invatamant prescolar si primar (cod 65.10.03.01+65.10.03.02)	Y651003	1.000.000	1.000.000	1.000.000	250.000	158.396	158.396	125.997	32.399	159.086
116	Invatamant prescolar	Y65100301	1.000.000	1.000.000	1.000.000	250.000	158.396	158.396	125.997	32.399	159.086
118	Invatamant secundar (cod 65.10.04.01 la 65.10.04.03)	Y651004	397.000	397.000	397.000	154.400	17.606	17.606	17.549	57	20.992
119	Invatamant secundar inferior	Y65100401	92.500	92.500	92.500	32.900					
120	Invatamant secundar superior	Y65100402	304.500	304.500	304.500	121.500	17.606	17.606	17.549	57	20.992
125	Servicii auxiliare pentru educatie (cod 65.10.11.03+65.10.11.30)	Y651011	220.000	220.000	220.000	75.500	60.720	60.720	58.735	1.985	53.381
126	Internate si cantine pentru elevi	Y65101103	220.000	220.000	220.000	75.500	60.720	60.720	58.735	1.985	53.381
160	Partea IV-a SERVICII DE DEZVOLTARE PUBLICA,LOCUINTE,MEDIU SI APE		4.160.100	4.160.100	4.160.100	1.118.030	669.264	669.264	613.043	56.221	616.131
161	Locuinte,servicii si dezvoltare publica (cod 70.10.03+70.10.04+70.10.50)	Y7010	4.160.100	4.160.100	4.160.100	1.118.030	669.264	669.264	613.043	56.221	616.131
165	Servicii si dezvoltare publica	Y701004	4.160.100	4.160.100	4.160.100	1.118.030	669.264	669.264	613.043	56.221	616.131
188	Partea a VII-a REZERVE,EXCEDENT,DEFICIT	Y9810	5.777.100						54.146		
189	Excedent	Y981096							54.146		
190	Excedentul sectiunii de functionare 98.10.96	Y9910	5.777.100						54.146		
191	Deficit	Y991096	5.777.100								
192	Deficitul sectiunii de functionare 98.10.96		5.777.100								
193	CHELTUIELILE SECTIUNII DE DEZVOLTARE		110.540	110.540	110.540	110.540					5.409
208	Partea III-a CHELTUIELI SOCIAL-CULTURALE		10.540	10.540	10.540	10.540					4.434
209	Invatamant (cod 65.10.03+65.10.04+65.10.05+65.10.07+65.10.10)	Y6510	10.540	10.540	10.540	10.540					4.434
213	Invatamant secundar (cod 65.10.04.01 la 65.10.04.03)	Y651004	10.540	10.540	10.540	10.540					4.434
214	Invatamant secundar inferior	Y65100401									645
215	Invatamant secundar superior	Y65100402	10.540	10.540	10.540	10.540					3.789
255	Partea IV-a SERVICII DE DEZVOLTARE PUBLICA,LOCUINTE,MEDIU SI APE		100.000	100.000	100.000	100.000					975
256	Locuinte,servicii si dezvoltare publica (cod 70.10.03+70.10.04+70.10.50)	Y7010	100.000	100.000	100.000	100.000					975
260	Servicii si dezvoltare publica	Y701004	100.000	100.000	100.000	100.000					975
283	Partea a VII-a REZERVE,EXCEDENT,DEFICIT		110.540			110.540					
286	Deficit	Y9910	110.540			110.540					
287	Deficitul sectiunii de dezvoltare 99.10.97	Y991097	110.540			110.540					

CONTUL DE EXECUTIE
A BUGETULUI INSTITUTIILOR PUBLICE FINANTATE DIN VENITURI PROPRII SI SUBVENTII (DE SUBORDONARE LOCALA) - VENITURI
LA DATA 31.03.2020 ----


(lei)

Rand	Denumirea indicatorilor	Cod indicator	Prevederi bugetare		Total, din care:	Drepturi constatate		Incasari realizate	Stingeri pe alte cai decat incasari	Drepturi constatate de incasat
			aprobate la finele perioadei de raportare	trimestriale cumulate		din anii precedenti	din anul curent			
1	TOTAL VENITURI (cod 00.02+00.15+00.16+00.17+45.10+48.10)		5.777.100,00	1.597.930,00	1.220.350,00	101.211,00	1.119.139,00	869.470,00	8.127,00	342.763,00
2	VENITURILE SECTIUNII DE FUNCTIONARE (00.02+00.16+00.17)		5.777.100,00	1.597.930,00	1.220.350,00	101.211,00	1.119.139,00	869.470,00	8.127,00	342.763,00
3	I. VENITURI CURENTE (cod 00.03+00.12)	0010	5.777.100,00	1.597.930,00	1.220.350,00	101.211,00	1.119.139,00	869.470,00	8.127,00	342.763,00
9	C. VENITURI NEFISCALE (00.13+00.14)	0012	5.777.100,00	1.597.930,00	1.220.350,00	101.211,00	1.119.139,00	869.470,00	8.127,00	342.763,00
10	C1. VENITURI DIN PROPRIETATE (cod 30.10)	0013	98.800,00	26.800,00	14.624,00	2.510,00	12.114,00	4.558,00	7.897,00	2.169,00
11	Venituri din proprietate (cod 30.10.05+30.10.08+30.10.09+30.10.50)	3010	98.800,00	26.800,00	14.624,00	2.510,00	12.114,00	4.558,00	7.897,00	2.169,00
12	Venituri din concesiuni si inchirieri	301005	98.800,00	26.800,00	14.624,00	2.510,00	12.114,00	4.558,00	7.897,00	2.169,00
13	Alte venituri din concesiuni si inchirieri de catre insttit publ	30100530	98.800,00	26.800,00	14.624,00	2.510,00	12.114,00	4.558,00	7.897,00	2.169,00
21	C2. VANZARI DE BUNURI SI SERVICII (33.10+34.10+35.10+36.10+37.10)	0014	5.678.300,00	1.571.130,00	1.205.726,00	98.701,00	1.107.025,00	864.912,00	230,00	340.584,00
22	Venituri din prestari de servicii si alte activitati (cod 3310)	3310	5.539.300,00	1.481.130,00	1.186.956,00	96.396,00	1.090.561,00	846.142,00	230,00	340.584,00
23	Taxe si alte venituri in invatamant	331005	1.076.200,00	264.100,00	163.705,00	52,00	163.653,00	163.475,00	230,00	
24	Venituri din prestari de servicii	331008	65.000,00	25.000,00	4.624,00		4.624,00	4.624,00		
27	Contributia elevilor si studentilor pentru internate, camine si cantine	331014	232.000,00	72.000,00	63.203,00		63.203,00	63.203,00		
36	Alte venituri din prestari de servicii si alte activitati	331050	4.166.100,00	1.120.030,00	955.424,00	96.343,00	859.081,00	614.840,00		340.584,00
41	Diverse venituri (cod 36.10.04+36.10.50)	3610	133.000,00	84.000,00	12.770,00	2.306,00	10.464,00	12.770,00		
43	Alte venituri	361050	133.000,00	84.000,00	12.770,00	2.306,00	10.464,00	12.770,00		
44	Transferuri voluntare, altele decat subventiile (cod 37.10.01+37.10.03+37.10.50)	3710	6.000,00	6.000,00	6.000,00		6.000,00	6.000,00		
45	Donatii si sponsorizari	371001	6.000,00	6.000,00	6.000,00		6.000,00	6.000,00		

Rand	Denumirea indicatorilor	Cod indicator	Prevederi bugetare		Drepturi constatate			Incasari realizate	Stingeri pe alte cai decat incasari	Drepturi constatate de incasat
			aprobate la finele perioadei de raportare	trimestriale cumulate	Total, din care:	din anii precedenti	din anul curent			

Conducatorul institutiei

Conducatorul compartiment financiar contabil



[Handwritten signature]

CONTUL DE EXECUTIE
A BUGETULUI INSTITUTIILOR PUBLICE FINANTATE DIN VENITURI PROPRII SI SUBVENTII (DE SUBORDONARE LOCALA) - VENITURI
LA DATA 31.03.2020

(lei)


Rand	Denumirea indicatorilor	Cod indicator	Prevederi bugetare		Total, din care:	Drepturi constatate			Incasari realizate	Stingeri pe alte cai decat incasari	Drepturi constatate de incasat
			aprobate la finele perioadei de raportare	trimestriale cumulate		din anii precedenti	din anul curent				
1	TOTAL VENITURI (cod00.02+00.15+00.16+00.17+45.10+48.10)		60.573.270,00	18.061.670,00	15.132.376,00	2.033.541,00	13.098.835,00	14.733.943,00		398.433,00	
2	VENITURILE SECTIUNII DE FUNCTIONARE (00.02+00.16+00.17)		58.381.300,00	16.816.400,00	13.995.513,00	2.033.541,00	11.961.972,00	13.597.080,00		398.433,00	
3	I. VENITURI CURENTE (cod 00.03+00.12)	0010	29.431.300,00	9.416.400,00	7.096.594,00	2.033.541,00	5.063.053,00	6.698.161,00		398.433,00	
9	C.VENITURI NEFISCALE (00.13+00.14)	0012	29.431.300,00	9.416.400,00	7.096.594,00	2.033.541,00	5.063.053,00	6.698.161,00		398.433,00	
21	C2. VANZARI DE BUNURI SI SERVICII(33.10+34.10+35.10+36.10+37.10)	0014	29.431.300,00	9.416.400,00	7.096.594,00	2.033.541,00	5.063.053,00	6.698.161,00		398.433,00	
22	Venituri din prestari de servicii si alte activitati(cod	3310	29.636.000,00	9.476.400,00	7.076.094,00	2.033.541,00	5.042.563,00	6.677.661,00		398.433,00	
24	Venituri din prestari de servicii	331008	694.200,00	220.000,00	493.068,00	319.232,00	173.836,00	151.554,00		341.514,00	
32	Venituri din contractele incheiate cu casele de asigurari sociale de sanatate	331021	21.964.000,00	7.517.500,00	5.079.827,00	1.691.723,00	3.388.104,00	5.043.711,00		36.116,00	
33	Venituri din contract.incheiate cu directiile de sanat publica alocate de la bug de stat	331030	6.821.000,00	1.678.900,00	1.462.829,00		1.462.829,00	1.462.829,00			
36	Alte venituri din prestari de servicii si alte activitati	331050	158.800,00	60.000,00	40.370,00	22.566,00	17.784,00	19.567,00		20.803,00	
44	Transferuri voluntare, altele decat subventiile(cod 37.10.01+37.10.03+37.10.50)	3710	-206.700,00	-60.000,00	20.500,00		20.500,00	20.500,00			
45	Donatii si sponsorizari	371001			20.500,00		20.500,00	20.500,00			
46	Varsaminte din sectiunea de functionare ptr finantarea sectiunii de dezvoltare a bugetului	371003	-206.700,00	-60.000,00							
55	IV. SUBVENTII (cod 00.18)	0017	28.950.000,00	7.400.000,00	6.898.919,00		6.898.919,00	6.898.919,00			
56	SUBVENTII DE LA ALTE NIVELE ALE ADMINISTRATIEI PUBLICE(cod 42.10+43.10)	0018	28.950.000,00	7.400.000,00	6.898.919,00		6.898.919,00	6.898.919,00			
60	Subventii de la alte administratii(cod 43.10.09+43.10.10+43.10.15+43.10.33+43.10.3	4310	28.950.000,00	7.400.000,00	6.898.919,00		6.898.919,00	6.898.919,00			
64	Subventii din bugetul Fondului national unic de asigurari sociale de sanatate pentru acoperirea	431033	28.950.000,00	7.400.000,00	6.898.919,00		6.898.919,00	6.898.919,00			

Rand	Denumirea indicatorilor	Cod indicator	Prevederi bugetare		Drepturi constatate			Stingeri pe alte cai decat incasari	Drepturi constatate de incasat
			aprobate la finele perioadei de raportare	trimestriale cumulate	Total, din care:	din anii precedenti	din anul curent		
69	VENITURILE SECTIUNII DE DEZVOLTARE (cod			1,245.270,00	1.136.863,00			1.136.863,00	
70	I. VENITURI CURENTE (cod 00.12)	00012		60.000,00					
71	C.VENITURI NEFISCALE (cod 00.14)	00012		60.000,00					
72	C2.VANZARI DE BUNURI SI SERVICII(cod 37.10)	0014		60.000,00					
73	Transferuri voluntare, altele decat subventiile(cod 37.10.04)	3710		60.000,00					
74	Varsaminte din sectiunea de functionare	371004		60.000,00					
75	II. VENITURI DIN CAPITAL (cod 39.10)	0015		7.055,00	7.055,00			7.055,00	
76	Venituri din valorificarea unor bunuri(cod 39.10.01+39.10.50)	3910		7.300,00	7.055,00			7.055,00	
78	Alte venituri din valorificarea unor bunuri	391050		7.300,00	7.055,00			7.055,00	
79	III. OPERATIUNI FINANCIARE (cod40.10)	0016			154.010,00			154.010,00	
80	Incasari din rambursarea imprumuturilor acordate(cod 40.10.15+40.10.16)	4010			154.010,00			154.010,00	
81	Sume utilizate din excedentul anului precedent pentru efectuarea de cheltuieli(cod 40.10.15.01)	401015			154.010,00			154.010,00	
82	Sume utilizate de administratiile locale din excedentul anului precedent ptr sect de	40101502			154.010,00			154.010,00	
86	IV SUBVENTII (cod 00.18)	0017		1.176.570,00	975.798,00			975.798,00	
87	Subventii de la alte nivele ale administratiei publice (cod 42.10+43.10)	0018		1.176.570,00	975.798,00			975.798,00	
88	Subventii de la bugetul de stat (cod 42.10.39+42.10.62+42.10.70)	4210		600,00					
91	Subventii de la bugetul de stat catre institutii publice finantate partial sau integral din venituri	421070		600,00					
92	Subventii de la alte administratii (cod 43.10.14+43.10.16.+43.10.17+43.10.19+43.10.3	4310		1.175.970,00	975.798,00			975.798,00	
93	Subventii de la bug. locale pentru finantarea cheltuielilor de capital din domeniul sanatatii	431014		1.175.970,00	975.798,00			975.798,00	
183	Sume primite de la UE/alti donatori in contul platilor efectuate si prefinantari aferente cadrului	4810		1.400,00					
184	Fondul European de Dezvoltare Regionala	481001		1.400,00					
186	Sume primite in contul platilor efectuate in anii anteriori	48100102		1.400,00					

Rand	Denumirea indicatorilor	Cod indicator	Prevederi bugetare		Drepturi constatate			Incasari realizate	Stingeri pe alte cai decat incasari	Drepturi constatate de incasat
			aprobate la finele perioadei de raportare	trimestriale cumulate	Total, din care:	din anii precedenti	din anul curent			
Conducatorul institutiei										
Conducatorul compartiment financiar contabil										

Conducatorul institutiei


Conducatorul compartiment financiar contabil



[Handwritten signature]

Rand	Denumirea indicatorilor	Cod indicator	Credite de angajament		Credite bugetare		Angajamente bugetare	Angajamente legale	Plati efectuate	Ang. Legale de platit	Cheltuieli efective
			aprobate la finele perioadei de	trimestriale cumulate	aprobate la finele perioadei de	trimestrial e cumulate					
284	Excedent	Y9810							642.677		
285	Excedentul sectiunii de dezvoltare 98.10.97	Y981097							642.677		
286	Deficit	Y9910	4.946.250		2.754.280	1.248.810					
287	Deficitul sectiunii de dezvoltare 99.10.97	Y991097	4.946.250		2.754.280	1.248.810					

Conducatorul institutiei



Conducatorul compartiment financiar contabil



HOTĂRÂREA Nr.74
din data de 28 mai 2020

Privind aprobarea contului de execuție al bugetului local, al bugetului instituțiilor publice finanțate din venituri proprii și subvenții pe trimestrul I al anului 2020

Consiliul local al Municipiului Dej, întrunit în ședința ordinară din data de 28 mai 2020;

Având în vedere proiectul de hotărâre, prezentat din inițiativa primarului Municipiului Dej și Raportul nr.8462 al Direcției economice din data de 14 mai 2020 prin care se propune aprobarea contului de execuție al bugetului local, al bugetului instituțiilor publice finanțate din venituri proprii și subvenții pe trimestrul I al anului 2020

,Proiect avizat favorabil în ședința comisiei economice din data de 27.05.2020;

Potrivit prevederilor Art.57 din Legea finanțelor publice locale nr.273/2006, cu modificările și completările ulterioare și a Ordinul nr.244/2651/2010 al ministrului administrației și internelor și al ministrului finanțelor publice pentru aprobarea metodologiilor de aplicare a prevederilor art.14 alin.(7), ale art.57.

Ținând cont de prevederile art. 129 alin.(2) lit. b), art. 129 alin.(4) lit. a), art.139 alin.(3) lit a), art.196 alin(1) lit.a) din OUG nr.57 din 2019 privind Codul Administrativ.

HOTĂRĂȘTE:


Art.1. Se aprobă contul de execuție al bugetului local pe trimestrul I 2020, conform anexelor nr. 1A, (1a,1b) care fac parte integrantă din prezenta hotărâre.

Art. 2. Se aprobă contul de execuție al bugetului instituțiilor publice finanțate integral din venituri proprii și subvenții pe trimestrul I 2020, conform anexelor nr. 2E (2a,2b), 3F (3a,3b) care fac parte integrantă din prezenta hotărâre.

Art.3. Prezenta hotărâre se comunică Primarului Municipiului Dej, Instituției Prefectului Județului Cluj, Serviciul Buget Contabilitate și Direcției Generale a Finanțelor Publice Cluj.

Art.4. Cu ducerea la îndeplinire se încredințează Direcția Economică din cadrul Municipiului Dej.


Președinte de ședință,
Mihaeștean Jorgeta Irina



Nr. consilieri în funcție - 19
Nr. consilieri prezenți - 18
Nr. voturi pentru - 13
Nr. voturi împotrivă
Abțineri - 5

Contrasemnează,
Secretar General al Municipiului Dej,
Jr. Pop Cristina

Anexa nr. 1
 ANEXA 12
 [Signature]



CONTUL DE EXECUTIE
 AL BUGETULUI LOCAL - VENITURI
 LA DATA 31.03.2020 —

(lei)

Rand	Denumirea indicatorilor	Cod indicator	Prevederi bugetare		Total, din care:	Drepturi constatate			Incasari realizate	Stingeri pe alte cai decat incasari	Drepturi constatate de incasat
			aprobate la finele perioadelor de raportare	trimestriale cumulate		din anii precedenti	din anul curent				
1	VENITURI -TOTAL (cod 00.02+00.15+00.16+00.17+45.02+46.02+47.02)		251.146.680,00	29.460.530,00	62.132.662,00	27.254.789,00	34.877.873,00	25.017.320,00	989,00	37.114.353,00	
2	VENITURILE SECTIUNII DE FUNCTIONARE (cod 00.02+00.16+00.17)-TOTAL		62.403.310,00	19.521.030,00	51.449.650,00	22.741.523,00	28.708.127,00	15.595.060,00	989,00	35.853.601,00	
3	VENITURI PROPRII(0002-1102-3702)	4990	60.825.680,00	18.398.030,00	50.333.509,00	22.741.523,00	27.591.986,00	14.478.919,00	989,00	35.853.601,00	
4	I. VENITURI CURENTE(0003+0012)	0002	62.383.310,00	19.516.030,00	51.448.350,00	22.741.523,00	28.706.827,00	15.593.760,00	989,00	35.853.601,00	
5	A. VENITURI FISCALE(cod 00.04+00.09+00.10+00.11)	0003	61.095.180,00	18.065.500,00	42.397.277,00	15.204.629,00	27.192.648,00	15.441.580,00	889,00	26.954.808,00	
6	A1. IMPOZIT PE VENIT, PROFIT SI CASTIGURI DIN CAPITAL(cod 0004)	0004	31.916.000,00	8.002.000,00	7.695.199,00		7.695.199,00	7.695.199,00			
10	A1.2. IMPOZIT PE VENIT, PROFIT, SI CASTIGURI DIN CAPITAL DE LA PERSOANE	0006	31.916.000,00	8.002.000,00	7.695.199,00		7.695.199,00	7.695.199,00			
11	Impozit pe venit(cod 03.02.17+03.02.18)	0302	52.000,00	14.000,00	7.095,00		7.095,00	7.095,00			
13	Impozit pe veniturile din transferul proprietatilor imobiliare din patrimoniul personal	030218	52.000,00	14.000,00	7.095,00		7.095,00	7.095,00			
14	Cote si sume defalcate din impozitul pe venit(cod 04.02.01+04.02.04)	0402	31.864.000,00	7.988.000,00	7.688.104,00		7.688.104,00	7.688.104,00			
15	Cote defalcate din impozitul pe venit	040201	29.064.000,00	7.266.000,00	7.009.711,00		7.009.711,00	7.009.711,00			
16	Sume alocate din cotele defalcate din impozitul pe venit pentru echilibrarea bugetelor locale	040204	2.370.000,00	592.000,00	574.270,00		574.270,00	574.270,00			
17	Sume la dispozitia Consiliului Judetean	040205	430.000,00	130.000,00	104.123,00		104.123,00	104.123,00			
21	A3. IMPOZITE SI TAXE PE PROPRIETATE(cod 07.02)	0009	14.302.680,00	5.061.000,00	26.171.679,00	12.683.945,00	13.487.734,00	3.989.184,00	889,00	22.161.606,00	
22	Impozite si taxe pe proprietate(cod 07.02.01 la 07.02.03+07.02.50)	0702	14.302.680,00	5.061.000,00	26.171.679,00	12.683.945,00	13.487.734,00	3.989.184,00	889,00	22.161.606,00	
23	Impozit si taxa pe cladiri(cod 07.02.01.01+07.02.01.02)	070201	8.702.680,00	3.161.000,00	18.178.803,00	8.422.831,00	9.755.972,00	2.624.871,00	93,00	15.553.839,00	
24	Impozit pe cladiri de la persoane fizice	07020101	3.902.680,00	1.500.000,00	3.965.638,00	1.327.365,00	2.638.273,00	1.318.457,00	93,00	2.647.088,00	
25	Impozit si taxa pe cladiri de la persoane juridice	07020102	4.800.000,00	1.661.000,00	14.213.165,00	7.095.466,00	7.117.699,00	1.306.414,00		12.906.751,00	

Rand	Denumirea indicatorilor	Cod indicator	Prevederi bugetare		Drepturi constatate			Incasari realizate	Stingeri pe alte cai decat incasari	Drepturi constatate de incasat
			aprobate la finele perioadei de raportare	trimestriale cumulate	Total, din care:	din anii precedenti	din anul curent			
26	Impozit si taxa pe teren(cod 07.02.02.01+07.02.02.02+07.02.02.03)	070202	4.400.000,00	1.500.000,00	7.812.830,00	4.200.894,00	3.612.136,00	1.259.466,00	796,00	6.552.568,00
27	Impozit pe terenuri de la persoane fizice	07020201	2.500.000,00	1.000.000,00	2.802.875,00	1.167.444,00	1.635.431,00	845.481,00	796,00	1.956.598,00
28	Impozit si taxa pe teren de la persoane juridice	07020202	1.900.000,00	500.000,00	5.009.955,00	3.033.250,00	1.976.705,00	413.985,00		4.595.970,00
30	Taxe judiciare de timbru si alte taxe de timbru	070203	1.200.000,00	400.000,00	180.046,00	60.420,00	119.626,00	104.847,00		75.199,00
32	A4. IMPOZITE SI TAXE PE BUNURI SI SERVICII(cod 11.02+12.02+15.02+16.02)	0010	14.811.500,00	4.984.500,00	8.458.877,00	2.495.075,00	5.963.802,00	3.736.183,00		4.722.694,00
33	Sume defalcate din TVA(cod 11.02.01 la 11.02.09)	1102	8.593.000,00	2.379.000,00	2.379.000,00		2.379.000,00	2.379.000,00		
35	Sume defalcate din TVA pentru finantarea chelt.descentraliz.la nivelul comunelor, oraselor,	110202	7.871.000,00	2.187.000,00	2.187.000,00		2.187.000,00	2.187.000,00		
37	Sume defalcate din taxa pe valoarea adaugata pentru echilibrarea bugetelor locale	110206	305.000,00	82.000,00	82.000,00		82.000,00	82.000,00		
38	Sume defalcate din taxa pe valoare adaugata ptr finantarea invatamanetului particular sau	110209	417.000,00	110.000,00	110.000,00		110.000,00	110.000,00		
39	Alte impozite si taxe generale pe bunuri si servicii(cod 12.02.07)	1202			13.813,00	13.813,00				13.813,00
40	Taxe hoteliere	120207			13.813,00	13.813,00				13.813,00
41	Taxe pe servicii specifice(cod 15.02.01+15.02.50)	1502	18.500,00	5.500,00	5.677,00	1.139,00	4.538,00	4.507,00		1.170,00
42	Impozit pe spectacole	150201	5.000,00	1.000,00	1.847,00	1.139,00	708,00	677,00		1.170,00
43	Alte taxe pe servicii specifice	150250	13.500,00	4.500,00	3.830,00		3.830,00	3.830,00		
44	Taxe pe utilizarea bunurilor, autorizarea utilizarii bunurilor sau pe desfasurarea de activitati(cod 1602)	1602	6.200.000,00	2.600.000,00	6.060.387,00	2.450.123,00	3.580.264,00	1.352.676,00		4.707.711,00
45	Impozit asupra mijloacelor de transport(cod 16.02.02.01+16.02.02.02)	160202	5.200.000,00	2.200.000,00	5.844.231,00	2.405.677,00	3.438.554,00	1.208.860,00		4.635.371,00
46	Impozitul asupra mijloacelor de transport detinute de persoane fizice	16020201	3.000.000,00	1.500.000,00	3.523.414,00	1.443.874,00	2.079.540,00	822.296,00		2.701.118,00
47	Impozitul asupra mijloacelor de transport detinute de persoane juridice	16020202	2.200.000,00	700.000,00	2.320.817,00	961.803,00	1.359.014,00	386.564,00		1.934.253,00
48	Taxe si tarife pentru eliberarea de licente si autorizatii de functionare	160203	1.000.000,00	400.000,00	216.156,00	74.446,00	141.710,00	143.816,00		72.340,00
50	A6. ALTE IMPOZITE SI TAXE FISCALE(cod 18.02)	0011	55.000,00	18.000,00	71.522,00	25.609,00	45.913,00	21.014,00		50.508,00
51	Alte impozite si taxe fiscale(cod 18.02.50)	1802	55.000,00	18.000,00	71.522,00	25.609,00	45.913,00	21.014,00		50.508,00
52	Alte impozite si taxe	180250	55.000,00	18.000,00	71.522,00	25.609,00	45.913,00	21.014,00		50.508,00
53	C. VENITURI NEFISCALE (0013+0014)	0012	1.298.130,00	1.450.530,00	9.051.073,00	7.536.894,00	1.514.179,00	152.180,00	100,00	8.898.793,00

Rand	Denumirea indicatorilor	Cod indicator	Prevederi bugetare		Drepturi constatate	Incasari realizate	Stingeri pe alte cai decat incasari	Drepturi constatate de incasat
			aprobate la finele perioadei de raportare	trimestriale cumulate				
54	C1. VENITURI DIN PROPRIETATE(cod 30.02+31.02)	0013	3.257.370,00	656.000,00	3.506.099,00	637.590,00		2.868.509,00
55	Venituri din proprietate(cod 30.02.01 la 30.02.50)	3002	3.257.370,00	656.000,00	3.506.099,00	637.590,00		2.868.509,00
56	Varsaminte din profitul net al regiilor autonome	300201	25.000,00	6.000,00				
57	Venituri din concesiuni si inchirieri	300205	3.232.370,00	650.000,00	3.506.099,00	637.590,00		2.868.509,00
58	Alte venituri din concesiuni si inchirieri de catre insttit publ	30020530	3.232.370,00	650.000,00	3.506.099,00	637.590,00		2.868.509,00
65	C2. VANZARI DE BUNURI SI SERVICII(cod 33.02+34.02+35.02+36.02+37.02)	0014	-1.959.240,00	794.530,00	5.544.974,00	-485.410,00	100,00	6.030.284,00
66	Venituri din prestari de servicii si alte activitati(cod	3302	1.981.630,00	713.610,00	424.427,00	415.523,00		8.904,00
67	Venituri din prestari de servicii	330208	1.932.130,00	700.110,00	402.285,00	402.285,00		
68	Contributia parintilor sau sustinatorilor legali pentru intretinerea copiilor in crese	330210	26.000,00	6.000,00	7.224,00	7.224,00		
74	Venituri din recuperarea cheltuielilor de judecata, imputatii si despagubiri	330228	3.000,00	1.000,00	8.980,00	76,00		8.904,00
76	Alte venituri din prestari de servicii si alte activitati	330250	20.500,00	6.500,00	5.938,00	5.938,00		
77	Venituri din taxe administrative, eliberari permise(cod 34.02.02+34.02.50)	3402	91.000,00	24.000,00	19.107,00	19.107,00		
78	Taxe extrajudiciare de timbru	340202	26.000,00	7.000,00	3.133,00	3.133,00		
79	Alte venituri din taxe administrative, eliberari permise	340250	65.000,00	17.000,00	15.974,00	15.974,00		
80	Amenzi, penalitati si confiscari(cod 35.02.01 la 35.02.03+35.02.50)	3502	2.003.500,00	902.000,00	6.291.628,00	270.148,00	100,00	6.021.380,00
81	Venituri din amenzi si alte sanctiuni aplicate potrivit dispozitiilor legale	350201	2.000.000,00	900.000,00	6.290.073,00	268.593,00	100,00	6.021.380,00
82	Venituri din amenzi si alte sanctiuni aplicate de catre alte inst de specialitate	35020102	2.000.000,00	900.000,00	6.290.073,00	268.593,00	100,00	6.021.380,00
86	Alte amenzi, penalitati si confiscari	350250	3.500,00	2.000,00	1.555,00	1.555,00		
87	Diverse venituri(cod 36.02.01+36.02.05+36.02.06+36.02.11++36.02.	3602	1.000.000,00	415.920,00	73.971,00	73.971,00		
90	Varsaminte din veniturile si/sau disponibilitatile institutiilor publice	360205	100.000,00	25.000,00	3.648,00	3.648,00		
91	Taxe speciale	360206	200.000,00	50.000,00	34.690,00	34.690,00		
94	Alte venituri	360250	700.000,00	340.920,00	35.633,00	35.633,00		

Rand	Denumirea indicatorilor	Cod indicator	Prevederi bugetare		Total, din care:	Drepturi constatate			Incasari realizate	Stingeri pe alte cai decat incasari	Drepturi constatate de incasat
			aprobate la finele perioadei de raportare	trimestriale cumulate		din anii precedenti	din anul curent				
95	Transferuri voluntare, altele decat subventiile(cod 37.02.01+37.02.03+37.02.50)	3702	-7.035.370,00	-1.261.000,00	-1.264.159,00		-1.264.159,00	-1.264.159,00			
97	Varsaminte din sectiunea de functionare ptr finantarea sectiunii de dezvoltare a bug local(cu	370203	-7.035.370,00	-1.261.000,00	-1.264.159,00		-1.264.159,00	-1.264.159,00			
110	IV. SUBVENTII (cod 00.18)	0017	20.000,00	5.000,00	1.300,00		1.300,00	1.300,00			
111	SUBVENTII DE LA ALTE NIVELE ALE ADMINISTRATIEI PUBLICE (cod 42.02+43.02)	0018	20.000,00	5.000,00	1.300,00		1.300,00	1.300,00			
112	Subventii de la bugetul de stat(cod 42.02.21+42.02.28+42.02.34+42.02.35+42.02.4	4202	20.000,00	5.000,00	1.300,00		1.300,00	1.300,00			
115	Subventii pt. acordarea ajutorului pt.incalzirea locuintei cu lemne, carbuni, combustibil petrolier	420234	20.000,00	5.000,00	1.300,00		1.300,00	1.300,00			
143	VENITURILE SECTIUNII DE DEZVOLTARE (cod		188.743.370,00	9.939.500,00	10.663.012,00	4.513.266,00	6.169.746,00	9.422.260,00		1.260.752,00	
144	VENITURI PROPRII (cod 0002-1102-3702+0015)	4990	7.220,00	7.220,00	113.701,00	113.701,00		7.216,00		106.485,00	
145	VENITURI CURENTE (0003+0012)	0002	7.035.370,00	1.261.000,00	1.264.159,00		1.264.159,00	1.264.159,00			
146	VENITURI NEFISCALE (cod 00.14)	0012	7.035.370,00	1.261.000,00	1.264.159,00		1.264.159,00	1.264.159,00			
147	C2. VANZARI DE BUNURI SI SERVICII(cod 36.02+37.02)	0014	7.035.370,00	1.261.000,00	1.264.159,00		1.264.159,00	1.264.159,00			
154	Transferuri voluntare,altele decat subventiile	3702	7.035.370,00	1.261.000,00	1.264.159,00		1.264.159,00	1.264.159,00			
155	Varsaminte din sectiunea de functionare	370204	7.035.370,00	1.261.000,00	1.264.159,00		1.264.159,00	1.264.159,00			
157	II. VENITURI DIN CAPITAL (cod 39.02)	0015	7.220,00	7.220,00	113.701,00	113.701,00		7.216,00		106.485,00	
158	Venituri din valorificarea unor bunuri(cod 39.02.01+39.02.03+39.02.04+39.02.07+39.02.1	3902	7.220,00	7.220,00	113.701,00	113.701,00		7.216,00		106.485,00	
159	Venituri din valorificarea unor bunuri ale institutiilor publice	390201	7.220,00	7.220,00	113.701,00	113.701,00		7.216,00		106.485,00	
164	III. OPERATIUNI FINANCIARE (cod 40.02+41.02)	0016			975.970,00		975.970,00	975.970,00			
165	Incasari din rambursarea imprumuturilor acordate(cod 40.02.13+40.02.14+40.02.16)	4002			975.970,00		975.970,00	975.970,00			
167	Sume din excedentul bugetului local utilizate ptr finantarea cheltuielilor sectiunii de dezvoltare	400214			975.970,00		975.970,00	975.970,00			
173	IV. SUBVENTII (cod 00.18)	0017	37.440.230,00	3.089.820,00	2.424.519,00	948.200,00	1.476.319,00	2.312.066,00		112.453,00	
174	SUBVENTII DE LA ALTE NIVELE ALE ADMINISTRATIEI PUBLICE (cod 42.02+43.02)	0018	37.440.230,00	3.089.820,00	2.424.519,00	948.200,00	1.476.319,00	2.312.066,00		112.453,00	
175	Subventii de la bugetul de stat(cod 42.02.01+42.02.05+42.02.10+42.02.12+42.02.1	4202	37.440.230,00	3.089.820,00	2.424.519,00	948.200,00	1.476.319,00	2.312.066,00		112.453,00	

Rand	Denumirea indicatorilor	Cod indicator	Prevederi bugetare		Drepturi constatate			Incasari realizate	Stingeri pe alte cai decat incasari	Drepturi constatate de incasat
			aprobate la finele perioadei de raportare	trimestriale cumulate	Total, din care:	din anii precedenti	din anul curent			
199	Finantarea programului national de Dezvoltare Locala	420265	10.345.860,00	1.000.000,00	911.106,00		911.106,00			
201	Subventii de la bugetul de stat catre bugetele locale necesare sustinerii derularii proiectelor	420269	27.094.370,00	2.089.820,00	1.513.413,00	948.200,00	1.400.960,00		112.463,00	
283	Sume primite de la UE/aii donatori in contul platilor efectuate si prefinantari aferente cadrului	4802	144.260.550,00	5.581.460,00	5.904.663,00	3.451.365,00	4.862.849,00		1.041.814,00	
284	Fondul European de Dezvoltare Regionala	480201	142.345.130,00	5.581.460,00	5.904.663,00	3.451.365,00	4.862.849,00		1.041.814,00	
285	Sume primite in contul platilor efectuate in anul curent	48020101	142.333.670,00	5.570.000,00	5.893.203,00	3.451.365,00	4.851.389,00		1.041.814,00	
286	Sume primite in contul platilor efectuate in anii anteriori	48020102	11.460,00	11.460,00	11.460,00		11.460,00			
288	Fondul Social European	480202	1.915.420,00							
289	Sume primite in contul platilor efectuate in anul curent	48020201	1.915.420,00							

Conducatorul institutiei

Conducatorul compartiment financiar contabil



CONTUL DE EXECUTIE AL BUGETULUI LOCAL - CHELTUIELI

LA DATA 31.03.2020 ---

Rand	Denumirea indicatorilor	Cod indicator	Credite de angajament		Credite bugetare		Angajamente bugetare	Angajamente legale	Plati efectuate	Ang. Legale de platit	Cheltuieli efective
			aprobate la finele perioadei de	trimestriale cumulate	aprobate la finele perioadei de	trimestrial e cumulate					
1	TOTAL CHELTUIELI (cod 5002+5902+6302+7002+7402+7902)	5002	252.322.650	252.322.650	252.322.650	30.636.500	51.327.848	51.327.848	23.680.521	27.647.327	16.970.680
2	Partea I-a SERVICII PUBLICE GENERALE		18.304.870	18.304.870	18.304.870	4.123.020	11.297.346	11.297.346	3.292.908	8.004.438	3.558.507
3	Autoritati publice si actiuni externe (cod 51.02.01)	5102	16.573.870	16.573.870	16.573.870	3.763.780	10.368.399	10.368.399	2.967.145	7.401.254	3.208.228
4	Autoritati executive si legislative (cod 51.02.01.03)	510201	16.573.870	16.573.870	16.573.870	3.763.780	10.368.399	10.368.399	2.967.145	7.401.254	3.208.228
5	Autoritati executive	51020103	16.573.870	16.573.870	16.573.870	3.763.780	10.368.399	10.368.399	2.967.145	7.401.254	3.208.228
6	Alte servicii publice generale (cod 54.02.05 la 54.02.50)	5402	931.000	931.000	931.000	239.240	811.447	811.447	208.263	603.184	224.221
10	Servicii publice de evidenta a persoanei	540210	931.000	931.000	931.000	239.240	811.447	811.447	208.263	603.184	224.221
12	Tranzactii privind datoria publica si imprumuturi	5502	800.000	800.000	800.000	120.000	117.500	117.500	117.500		126.058
17	Partea a II-a APARARE, ORDINE PUBLICA SI SIGURANTA NATIONALA		3.015.000	3.015.000	3.015.000	773.150	2.922.119	2.922.119	691.007	2.231.112	706.022
20	Ordine publica si siguranta nationala (cod 61.02.03 la 61.02.50)	6102	3.015.000	3.015.000	3.015.000	773.150	2.922.119	2.922.119	691.007	2.231.112	706.022
21	Ordine publica (cod 61.02.03.04)	610203	2.998.000	2.998.000	2.998.000	772.150	2.922.119	2.922.119	691.007	2.231.112	706.022
22	Politie locala	61020304	2.998.000	2.998.000	2.998.000	772.150	2.922.119	2.922.119	691.007	2.231.112	706.022
23	Protectie civila si protectia contra incendiilor (protectie civila nonmilitara)	610205	17.000	17.000	17.000	1.000					
25	Partea a III-a CHELTUIELI SOCIAL-CULTURALE		67.483.870	67.483.870	67.483.870	13.644.860	23.388.991	23.388.991	9.191.647	14.197.344	8.181.089
26	Invatamant (cod 65.02.03+65.02.05+65.02.07+65.02.11+65.02.12)	6502	29.685.480	29.685.480	29.685.480	4.207.830	3.917.403	3.917.403	2.769.736	1.147.667	1.792.982
27	Invatamant prescolar si primar (cod 65.02.03.01+65.02.03.02)	650203	9.131.080	9.131.080	9.131.080	1.363.500	1.299.487	1.299.487	1.257.631	41.856	262.521
28	Invatamant prescolar	65020301	9.131.080	9.131.080	9.131.080	1.363.500	1.299.487	1.299.487	1.257.631	41.856	261.965
29	Invatamant primar	65020302									556

Rand	Denumirea indicatorilor	Cod indicator	Credite de angajament		Credite bugetare		Angajamente bugetare	Angajamente legale	Plati efectuate	Ang. Legale de platit	Cheltuieli efective
			aprobate la finele perioadei de	trimestriale cumulate	aprobate la finele perioadei de	trimestrial e cumulate					
30	Invatamant secundar (cod 65.02.04.01 la 65.02.04.03)	650204	20.553.400	20.553.400	20.553.400	2.844.330	2.617.916	2.617.916	1.512.105	1.105.811	1.530.461
31	Invatamant secundar inferior	65020401	14.391.840	14.391.840	14.391.840	1.889.260	1.831.856	1.831.856	734.395	1.097.461	614.328
32	Invatamant secundar superior	65020402	6.161.560	6.161.560	6.161.560	955.070	786.060	786.060	777.710	8.350	916.133
42	Alte cheltuieli in domeniul invatamantului	650250	1.000	1.000	1.000						
43	Sanatate (cod 66.02.06+66.02.50)	6602	3.233.970	3.233.970	3.233.970	1.482.920	2.822.103	2.822.103	1.344.713	1.477.390	1.415.358
44	Servicii medicale in unitati sanitare cu paturi (cod 66.02.06.01)	660206	1.372.970	1.372.970	1.372.970	982.570	982.398	982.398	982.398		1.048.434
45	Spitale generale	66020601	1.372.970	1.372.970	1.372.970	982.570	982.398	982.398	982.398		1.048.434
47	Servicii de sanatate publica	660208									248
48	Alte cheltuieli in domeniul sanatatii (cod 66.02.50.50)	660250	1.861.000	1.861.000	1.861.000	500.350	1.839.705	1.839.705	362.315	1.477.390	366.676
49	Alte institutii si actiuni sanitare	66025050	1.861.000	1.861.000	1.861.000	500.350	1.839.705	1.839.705	362.315	1.477.390	366.676
50	Cultura, recreere si religie (cod 67.02.03+67.02.05+67.02.06+67.02.50)	6702	21.720.000	21.720.000	21.720.000	3.842.420	4.853.271	4.853.271	1.896.280	2.956.991	1.734.341
51	Servicii culturale (cod 67.02.03.02 la 67.02.03.30)	670203	1.709.630	1.709.630	1.709.630	954.270	1.062.857	1.062.857	379.499	683.358	340.628
52	Biblioteci publice comunale, orasenesi, municipale	67020302	292.120	292.120	292.120	108.450	215.842	215.842	59.465	156.377	78.538
53	Muzee	67020303	368.240	368.240	368.240		297.788	297.788	77.797	219.991	97.696
56	Casa de cultura	67020306	506.270	506.270	506.270	167.940	441.624	441.624	135.934	305.690	143.538
60	Alte servicii culturale	67020330	543.000	543.000	543.000	543.000	107.603	107.603	106.303	1.300	20.856
61	Servicii recreative si sportive (cod 67.02.05.01 la 67.02.05.03)	670205	19.159.790	19.159.790	19.159.790	2.628.150	3.652.087	3.652.087	1.481.633	2.170.454	1.326.807
62	Sport	67020501	1.891.000	1.891.000	1.891.000	600.000	218.000	218.000	218.000		107.109
64	Intretinere gradini publice, parcuri, zone verzi, baze sportive si de agrement	67020503	17.268.790	17.268.790	17.268.790	2.028.150	3.434.087	3.434.087	1.263.633	2.170.454	1.219.698
65	Servicii religioase	670206	700.000	700.000	700.000	207.000					8.188
66	Alte servicii in domeniile culturii, recreerii si religiei	670250	150.580	150.580	150.580	53.000	138.327	138.327	35.148	103.179	58.718
67	Asigurari si asistenta sociala (cod 68.02.04+68.02.05+68.02.06+68.02.10+68.02.11)	6802	12.844.420	12.844.420	12.844.420	4.111.690	11.796.214	11.796.214	3.180.918	8.615.296	3.238.408
68	Asistenta acordata persoanelor in varsta	680204									126
69	Asistenta sociala in caz de boli si invaliditati (cod 68.02.05.02)	680205	9.699.080	9.699.080	9.699.080	3.054.000	9.121.540	9.121.540	2.501.259	6.620.281	2.553.124
70	Asistenta sociala in caz de invaliditate	68020502	9.699.080	9.699.080	9.699.080	3.054.000	9.121.540	9.121.540	2.501.259	6.620.281	2.553.124
71	Asistenta sociala pentru familie si copii	680206	374.410	374.410	374.410	114.400	314.950	314.950	69.396	245.554	73.275
73	Crese	680211	712.980	712.980	712.980	221.860	604.309	604.309	124.209	480.100	111.112

Rand	Denumirea indicatorilor	Cod indicator	Credite de angajament		Credite bugetare		Angajamente bugetare	Angajamente legale	Plafii efectuate	Ang. Legale de platit	Cheltuieli efective
			aprobate la finele perioadei de	trimestriale cumulate	aprobate la finele perioadei de	trimestrial e cumulate					
74	Unitati de asistenta medico-sociale	680212	495.460	495.460	495.460	153.350	474.284	474.284	114.406	359.878	118.899
75	Prevenirea excluderii sociale (cod 68.02.15.01+68.02.15.02)	680215	690.700	690.700	690.700	281.000	409.341	409.341	144.645	264.696	156.180
76	Ajutor social	68021501	60.000	60.000	60.000	20.000	60.000	60.000	11.274	48.726	11.274
77	Cantine de ajutor social	68021502	630.700	630.700	630.700	261.000	349.341	349.341	133.371	215.970	144.906
78	Alte cheltuieli in domeniul asigurarilor si asistentei sociale	680250	871.790	871.790	871.790	287.080	871.790	871.790	227.003	644.787	225.692
79	Alte cheltuieli in domeniul asigurarilor si asistentei sociale	68025050	871.790	871.790	871.790	287.080	871.790	871.790	227.003	644.787	225.692
80	Partea a IV-a SERVICII SI DEZVOLTARE PUBLICA, LOCUINTE, MEDIU SI APE		11.983.720	11.983.720	11.983.720	2.454.480	3.154.656	3.154.656	1.705.440	1.449.216	1.364.378
81	Locuinte, servicii si dezvoltare publica (cod 70.02.03+70.02.05+70.02.06+70.02.07+70.02.08)	7002	9.315.720	9.315.720	9.315.720	1.541.650	1.944.926	1.944.926	1.138.960	805.966	883.106
88	Iluminat public si electrificari	700206	1.850.660	1.850.660	1.850.660	785.000	706.533	706.533	584.289	122.244	578.524
90	Alte servicii in domeniile locuintelor, serviciilor si dezvoltarii comunale	700250	7.465.060	7.465.060	7.465.060	756.650	1.238.393	1.238.393	554.671	683.722	304.582
91	Protectia mediului (cod 74.02.05+74.02.06)	7402	2.668.000	2.668.000	2.668.000	912.830	1.209.730	1.209.730	566.480	643.250	481.272
93	Salubritate si gestiunea deseurilor (cod 74.02.05.01+74.02.05.02)	740205	2.668.000	2.668.000	2.668.000	912.830	1.209.730	1.209.730	566.480	643.250	481.272
94	Salubritate	74020501	2.668.000	2.668.000	2.668.000	912.830	1.209.730	1.209.730	566.480	643.250	481.272
98	Partea a V-a ACTIUNI ECONOMICE		151.535.190	151.535.190	151.535.190	9.640.990	10.564.736	10.564.736	8.799.519	1.765.217	3.160.684
117	Transporturi (cod 84.02.03+84.02.06+84.02.50)	8402	151.535.190	151.535.190	151.535.190	9.640.990	10.564.736	10.564.736	8.799.519	1.765.217	3.160.684
118	Transport rutier (cod 84.02.03.01 la 84.02.03.03)	840203	151.535.190	151.535.190	151.535.190	9.640.990	10.564.736	10.564.736	8.799.519	1.765.217	3.160.684
121	Strazi	84020303	151.535.190	151.535.190	151.535.190	9.640.990	10.564.736	10.564.736	8.799.519	1.765.217	3.160.684
134	Partea a VII-a REZERVE, EXCEDENT/DEFICIT		252.322.650			1.175.970			1.336.799		
136	EXCEDENT 98.02.96+98.02.97	9802							1.336.799		
137	Excedentul sectiunii de functionare	980296							1.305.390		
138	Excedentul sectiunii de dezvoltare	980297							31.409		
139	DEFICIT 99.02.96+99.02.97	9902	252.322.650			1.175.970					
140	Deficitul sectiunii de functionare	990296	62.403.310								
141	Deficitul sectiunii de dezvoltare	990297	189.919.340			1.175.970					
142	CHELTUIELILE SECTIUNII DE FUNCTIONARE (cod 5002+5902+6302+7002+7402+7902)		62.403.310	62.403.310	62.403.310	19.521.030	40.665.906	40.665.906	14.289.670	26.376.236	14.675.525
143	Partea I-a SERVICII PUBLICE GENERALE		15.040.370	15.040.370	15.040.370	4.049.020	11.231.352	11.231.352	3.226.914	8.004.438	3.253.356
144	Autoritati publice si actiuni externe (cod 51.02.01)	Y5102	13.309.370	13.309.370	13.309.370	3.689.780	10.302.405	10.302.405	2.901.151	7.401.254	2.905.033

Rand	Denumirea indicatorilor	Cod indicator	Credite de angajament		Credite bugetare		Angajamente bugetare	Angajamente legale	Plati efectuate	Ang. Legale de platit	Cheltuieli efective
			aprobate la finele perioadei de	trimestriale cumulate	aprobate la finele perioadei de	trimestrial e cumulate					
145	Autoritati executive si legislative (cod 51.02.01.03)	Y510201	13.309.370	13.309.370	13.309.370	3.689.780	10.302.405	10.302.405	2.901.151	7.401.254	2.905.033
146	Autoritati executive	Y51020103	13.309.370	13.309.370	13.309.370	3.689.780	10.302.405	10.302.405	2.901.151	7.401.254	2.905.033
147	Alte servicii publice generale (cod 54.02.05 la 54.02.50)	Y5402	931.000	931.000	931.000	239.240	811.447	811.447	208.263	603.184	222.265
151	Servicii publice de evidenta a persoanei	Y540210	931.000	931.000	931.000	239.240	811.447	811.447	208.263	603.184	222.265
153	Tranzactii privind datoria publica si imprumuturi	Y5502	800.000	800.000	800.000	120.000	117.500	117.500	117.500		126.058
158	Partea a II-a APARARE, ORDINE PUBLICA SI SIGURANTA NATIONALA		3.015.000	3.015.000	3.015.000	773.150	2.922.119	2.922.119	691.007	2.231.112	702.301
161	Ordine publica si siguranta nationala (cod 61.02.03 la 61.02.50)	Y6102	3.015.000	3.015.000	3.015.000	773.150	2.922.119	2.922.119	691.007	2.231.112	702.301
162	Ordine publica (cod 61.02.03.04)	Y610203	2.998.000	2.998.000	2.998.000	772.150	2.922.119	2.922.119	691.007	2.231.112	702.301
163	Politie locala	Y61020304	2.998.000	2.998.000	2.998.000	772.150	2.922.119	2.922.119	691.007	2.231.112	702.301
164	Protectie civila si protectia contra incendiilor (protectie civila nonmilitara)	Y610205	17.000	17.000	17.000	1.000					
166	Partea a III-a CHELTUIELI SOCIAL-CULTURALE		29.259.220	29.259.220	29.259.220	9.593.390	19.499.567	19.499.567	6.498.895	13.000.672	6.564.903
167	Invatamant (cod 65.02.03+65.02.05+65.02.07+65.02.11+65.02)	Y6502	6.612.800	6.612.800	6.612.800	1.936.330	1.676.525	1.676.525	1.497.817	178.708	1.633.938
168	Invatamant prescolar si primar (cod 65.02.03.01+65.02.03.02)	Y650203	1.152.900	1.152.900	1.152.900	403.500	347.770	347.770	305.914	41.856	261.458
169	Invatamant prescolar	Y65020301	1.152.900	1.152.900	1.152.900	403.500	347.770	347.770	305.914	41.856	261.458
171	Invatamant secundar (cod 65.02.04.01 la 65.02.04.03)	Y650204	5.458.900	5.458.900	5.458.900	1.532.830	1.328.755	1.328.755	1.191.903	136.852	1.372.480
172	Invatamant secundar inferior	Y65020401	2.990.840	2.990.840	2.990.840	746.260	702.939	702.939	574.437	128.502	607.664
173	Invatamant secundar superior	Y65020402	2.468.060	2.468.060	2.468.060	786.570	625.816	625.816	617.466	8.350	764.816
183	Alte cheltuieli in domeniul invatamantului	Y650250	1.000	1.000	1.000						
184	Sanatate (cod 66.02.06+66.02.50)	Y6602	1.918.000	1.918.000	1.918.000	506.950	1.846.305	1.846.305	368.915	1.477.390	366.676
185	Servicii medicale in unitati sanitare cu paturi (cod 66.02.06.01+66.02.06.03)	Y660206	57.000	57.000	57.000	6.600	6.600	6.600	6.600		
186	Spitale generale	Y66020601	57.000	57.000	57.000	6.600	6.600	6.600	6.600		
189	Alte cheltuieli in domeniul sanatatii (cod 66.02.50.50)	Y660250	1.861.000	1.861.000	1.861.000	500.350	1.839.705	1.839.705	362.315	1.477.390	366.676
190	Alte institutii si actiuni sanitare	Y66025051	1.861.000	1.861.000	1.861.000	500.350	1.839.705	1.839.705	362.315	1.477.390	366.676
191	Cultura, recreere si religie (cod 67.02.03+67.02.05+67.02.06+67.02.50)	Y6702	7.884.000	7.884.000	7.884.000	3.038.420	4.180.523	4.180.523	1.451.245	2.729.278	1.329.567

Rand	Denumirea indicatorilor	Cod indicator	Credite de angajament		Credite bugetare		Angajamente bugetare	Angajamente legale	Plati efectuate	Ang. Legale de platit	Cheltuieli efective
			aprobate la finele perioadei de	trimestriale cumulate	aprobate la finele perioadei de	trimestrial e cumulate					
192	Servicii culturale (cod 67.02.03.02 la 67.02.03.30)	Y670203	1.709.630	1.709.630	1.709.630	954.270	1.062.857	379.499	683.358	327.687	
193	Biblioteci publice comunale, orasenesti, municipale	67020302	292.120	292.120	292.120	108.450	215.842	59.465	156.377	78.538	
194	Muzee	67020303	368.240	368.240	368.240	134.880	297.788	77.797	219.991	89.393	
197	Casa de cultura	67020306	506.270	506.270	506.270	167.940	441.624	135.934	305.690	138.900	
201	Alte servicii culturale	67020330	543.000	543.000	543.000	543.000	107.603	106.303	1.300	20.856	
202	Servicii recreative si sportive (cod 67.02.05.01 la 67.02.05.03)	Y670205	5.323.790	5.323.790	5.323.790	1.824.150	2.979.339	1.036.598	1.942.741	956.406	
203	Sport	67020501	1.891.000	1.891.000	1.891.000	600.000	218.000	218.000		107.109	
205	Intretinere gradini publice, parcuri, zone verzi, baze sportive si de agrement	67020503	3.432.790	3.432.790	3.432.790	1.224.150	2.761.339	818.598	1.942.741	849.297	
206	Servicii religioase	Y670206	700.000	700.000	700.000	207.000				8.032	
207	Alte servicii in domeniile culturii, recreerii si religiei	Y670250	150.580	150.580	150.580	53.000	138.327	35.148	103.179	37.442	
208	Asigurari si asistenta sociala (cod 68.02.04+68.02.05+68.02.06+68.02.10+68.02	Y6802	12.844.420	12.844.420	12.844.420	4.111.690	11.796.214	3.180.918	8.615.296	3.234.722	
210	Asistenta sociala in caz de boli si invaliditati (cod 68.02.05.02)	Y680205	9.699.080	9.699.080	9.699.080	3.054.000	9.121.540	2.501.259	6.620.281	2.553.124	
211	Asistenta sociala in caz de invaliditate	68020502	9.699.080	9.699.080	9.699.080	3.054.000	9.121.540	2.501.259	6.620.281	2.553.124	
212	Asistenta sociala pentru familie si copii	Y680206	374.410	374.410	374.410	114.400	314.950	69.396	245.554	73.159	
214	Crese	Y680211	712.980	712.980	712.980	221.860	604.309	124.209	480.100	111.112	
215	Unitati de asistenta medico-sociala	Y680212	495.460	495.460	495.460	153.350	474.284	114.406	359.878	118.899	
216	Prevenirea excluderii sociale (cod 68.02.15.01+68.02.15.02)	Y680215	690.700	690.700	690.700	281.000	409.341	144.645	264.696	152.736	
217	Ajutor social	68021501	60.000	60.000	60.000	20.000	60.000	11.274	48.726	11.274	
218	Cantine de ajutor social	68021502	630.700	630.700	630.700	261.000	349.341	133.371	215.970	141.462	
219	Alte cheltuieli in domeniul asigurarilor si asistentei sociale	Y680250	871.790	871.790	871.790	287.080	871.790	227.003	644.787	225.692	
220	Alte cheltuieli in domeniul asigurarilor si asistentei sociale	68025050	871.790	871.790	871.790	287.080	871.790	227.003	644.787	225.692	
221	Partea a IV-a SERVICII SI DEZVOLTARE PUBLICA, LOCUINTE, MEDIU SI APE		5.328.720	5.328.720	5.328.720	2.096.480	2.907.701	1.508.485	1.399.216	1.311.012	
222	Locuinte, servicii si dezvoltare publica (cod 70.02.03+70.02.05+70.02.06+70.02.07+70.02	Y7002	3.460.720	3.460.720	3.460.720	1.269.650	1.783.757	977.791	805.966	845.070	
229	Iluminat public si electrificari	Y700206	1.850.660	1.850.660	1.850.660	785.000	706.533	584.289	122.244	578.524	
231	Alte servicii in domeniile locuintelor, serviciilor si dezvoltarii comunale	Y700250	1.610.060	1.610.060	1.610.060	484.650	1.077.224	393.502	683.722	266.546	

Rand	Denumirea indicatorilor	Cod indicator	Credite de angajament		Credite bugetare		Angajamente bugetare	Angajamente legale	Plati efectuate	Ang. Legale de platit	Cheltuieli efective
			aprobate la finele perioadei de	trimestriale cumulate	aprobate la finele perioadei de	trimestrial e cumulate					
232	Protectia mediului (cod 74.02.05+74.02.06)	Y7402	1.868.000	1.868.000	1.868.000	826.830	1.123.944	1.123.944	530.694	593.250	465.942
234	Salubritate si gestiunea deseurilor (cod 74.02.05.01+74.02.05.02)	Y740205	1.868.000	1.868.000	1.868.000	826.830	1.123.944	1.123.944	530.694	593.250	465.942
235	Salubritate	7402050	1.868.000	1.868.000	1.868.000	826.830	1.123.944	1.123.944	530.694	593.250	465.942
239	Partea a V-a ACTIUNI ECONOMICE		9.760.000	9.760.000	9.760.000	3.008.990	4.105.167	4.105.167	2.364.369	1.740.798	2.843.953
258	Transporturi (cod 84.02.03+84.02.06+84.02.50)	Y8402	9.760.000	9.760.000	9.760.000	3.008.990	4.105.167	4.105.167	2.364.369	1.740.798	2.843.953
259	Transport rutier (cod 84.02.03.01 la 84.02.03.03)	Y840203	9.760.000	9.760.000	9.760.000	3.008.990	4.105.167	4.105.167	2.364.369	1.740.798	2.843.953
262	Strazi	Y8402030	9.760.000	9.760.000	9.760.000	3.008.990	4.105.167	4.105.167	2.364.369	1.740.798	2.843.953
275	Partea a VII-a REZERVE,EXCEDENT,DEFICIT		62.403.310						1.305.390		
276	EXCEDENT 98.02.96	Y9802							1.305.390		
277	Excedentul sectiunii de functionare	Y980296							1.305.390		
278	DEFICIT 99.02.96	Y9902	62.403.310								
279	Deficitul sectiunii de functionare	Y990296	62.403.310								
280	CHELTUIELILE SECTIUNII DE DEZVOLTARE		189.919.340	189.919.340	189.919.340	11.115.470	10.661.942	10.661.942	9.390.851	1.271.091	2.295.155
281	Partea I-a SERVICII PUBLICE GENERALE		3.264.500	3.264.500	3.264.500	74.000	65.994	65.994	65.994		305.151
282	Autoritati publice si actiuni externe (cod 51.02.01)	Y5102	3.264.500	3.264.500	3.264.500	74.000	65.994	65.994	65.994		303.195
283	Autoritati executive si legislative (cod 51.02.01.03)	Y510201	3.264.500	3.264.500	3.264.500	74.000	65.994	65.994	65.994		303.195
284	Autoritati executive	Y5102010	3.264.500	3.264.500	3.264.500	74.000	65.994	65.994	65.994		303.195
285	Alte servicii publice generale (cod 54.02.05 la 54.02.50)	Y5402									1.956
289	Servicii publice de evidenta a persoanei	Y540210									1.956
296	Partea a II-a APARARE,ORDINE PUBLICA SI SIGURANTA NATIONALA										3.721
299	Ordine publica si siguranta nationala (cod 61.02.03 la 61.02.50)	Y6102									3.721
300	Ordine publica (cod 61.02.03.04)	Y610203									3.721
301	Politie locala	Y61020304									3.721
304	Partea a III-a CHELTUIELI SOCIAL-CULTURALE		38.224.650	38.224.650	38.224.650	4.051.470	3.889.424	3.889.424	2.692.752	1.196.672	1.616.186
305	Invatamant (cod 65.02.03+65.02.05+65.02.07+65.02.11+65.02.15)	Y6502	23.072.680	23.072.680	23.072.680	2.271.500	2.240.878	2.240.878	1.271.919	968.959	159.044
306	Invatamant prescolar si primar (cod 65.02.03.01+65.02.03.02)	Y650203	7.978.180	7.978.180	7.978.180	960.000	951.717	951.717	951.717		1.063
307	Invatamant prescolar	Y6502030	7.978.180	7.978.180	7.978.180	960.000	951.717	951.717	951.717		507

Rand	Denumirea indicatorilor	Cod indicator	Credite de angajament		Credite bugetare		Angajamente bugetare	Angajamente legale	Plati efectuate	Ang. Legale de platit	Cheltuieli efective
			aprobate la finele perioadei de	trimestriale cumulate	aprobate la finele perioadei de	trimestrial e cumulate					
308	Invatamant primar	65020302									556
309	Invatamant secundar (cod 65.02.04.01)la 65.02.04.03)	Y650204	15.094.500	15.094.500	15.094.500	1.311.500	1.289.161	1.289.161	320.202	968.959	157.981
310	Invatamant secundar inferior	65020401	11.401.000	11.401.000	11.401.000	1.143.000	1.128.917	1.128.917	159.958	968.959	6.664
311	Invatamant secundar superior	65020402	3.693.500	3.693.500	3.693.500	168.500	160.244	160.244	160.244		151.317
322	Sanatate (cod 66.02.06+66.02.50)	Y6602	1.315.970	1.315.970	1.315.970	975.970	975.798	975.798	975.798		1.048.682
323	Servicii medicale in unitati sanitare cu paturi (cod 66.02.06.01)	Y660206	1.315.970	1.315.970	1.315.970	975.970	975.798	975.798	975.798		1.048.434
324	Spitale generale	66020601	1.315.970	1.315.970	1.315.970	975.970	975.798	975.798	975.798		1.048.434
326	Servicii de sanatate publica	Y660208									248
329	Cultura, recreere si religie (cod 67.02.03+67.02.05+67.02.06+67.02.50)	Y6702	13.836.000	13.836.000	13.836.000	804.000	672.748	672.748	445.035	227.713	404.774
330	Servicii culturale (cod 67.02.03.02 la 67.02.03.30)	Y670203									12.941
332	Muzee	67020303									8.303
335	Casa de cultura	67020306									4.638
340	Servicii recreative si sportive (cod 67.02.05.01 la 67.02.05.03)	Y670205	13.836.000	13.836.000	13.836.000	804.000	672.748	672.748	445.035	227.713	370.401
343	Intretinere gradini publice, parcuri, zone verzi, baze sportive si de agrement	67020503	13.836.000	13.836.000	13.836.000	804.000	672.748	672.748	445.035	227.713	370.401
344	Servicii religioase	Y670206									156
345	Alte servicii in domeniile culturii, recreerii si religiei	Y670250									21.276
346	Asigurari si asistenta sociala (cod 68.02.04+68.02.05+68.02.06+68.02.10+68.02)	Y6802									3.686
347	Asistenta acordata persoanelor in varsta	Y680204									126
350	Asistenta sociala pentru familie si copii	Y680206									116
354	Prevenirea excluderii sociale (cod 68.02.15.01+68.02.15.02)	Y680215									3.444
356	Cantine de ajutor social	68021502									3.444
359	Partea a IV-a SERVICII SI DEZVOLTARE PUBLICA, LOCUINTE, MEDIU SI APE		6.655.000	6.655.000	6.655.000	358.000	246.955	246.955	196.955	50.000	53.366
360	Locuinte, servicii si dezvoltare publica (cod 70.02.03+70.02.05+70.02.06+70.02.07+70.02)	Y7002	5.855.000	5.855.000	5.855.000	272.000	161.169	161.169	161.169		38.036
369	Alte servicii in domeniile locuintelor, serviciilor si dezvoltarii comunale	Y700250	5.855.000	5.855.000	5.855.000	272.000	161.169	161.169	161.169		38.036
370	Protectia mediului (cod 74.02.05+74.02.06)	Y7402	800.000	800.000	800.000	86.000	85.786	85.786	35.786	50.000	15.330

Rand	Denumirea indicatorilor	Cod indicator	Credite de angajament		Credite bugetare		Angajamente bugetare	Angajamente legale	Plati efectuate	Ang. Legale de platit	Cheltuieli efective
			aprobate la finele perioadei de	trimestriale cumulate	aprobate la finele perioadei de	trimestrial e cumulate					
372	Salubritate si gestiunea deseurilor (cod 74.02.05.01+74.02.05.02)	Y740205	800.000	800.000	800.000	86.000	85.786	85.786	35.786	50.000	15.330
373	Salubritate	7402050	800.000	800.000	800.000	86.000	85.786	85.786	35.786	50.000	15.330
377	Partea a V-a ACTIUNI ECONOMICE		141.775.190	141.775.190	141.775.190	6.632.000	6.459.569	6.459.569	6.435.150	24.419	316.731
396	Transporturi (cod 84.02.03+84.02.06+84.02.50)	Y8402	141.775.190	141.775.190	141.775.190	6.632.000	6.459.569	6.459.569	6.435.150	24.419	316.731
397	Transport rutier (cod 84.02.03.01 la 84.02.03.03)	Y840203	141.775.190	141.775.190	141.775.190	6.632.000	6.459.569	6.459.569	6.435.150	24.419	316.731
400	Strazi	84020303	141.775.190	141.775.190	141.775.190	6.632.000	6.459.569	6.459.569	6.435.150	24.419	316.731
411	Partea a VII-a REZERVE EXCEDENT, DEFICIT		189.919.340		1.175.970	1.175.970			31.409		
412	EXCEDENT 98.02.97	Y9802							31.409		
413	Excedentul sectiunii de dezvoltare	Y980297							31.409		
414	DEFICIT 99.02.97	Y9902	189.919.340		1.175.970	1.175.970					
415	Deficitul sectiunii de dezvoltare	Y990297	189.919.340		1.175.970	1.175.970					

Conducatorul compartiment financiar contabil

Conducatorul institutiei



Anexa nr. 2

CONTUL DE EXECUTIE A BUGETULUI INSTITUTIILOR PUBLICE FINANTATE DIN VENITURI PROPRII SI SUBVENTII (DE SUBORDONARE LOCALA) - CHELTUIELI

Sursa E

LA DATA 31.03.2020 ---

Rand	Denumirea indicatorilor	Cod indicator	Credite de angajament		Credite bugetare		Angajamente bugetare	Angajamente legale	Plati efectuate	Ang. Legale de platit	Cheltuieli efective
			aprobate la finele perioadei de	trimestriale cumulate	aprobate la finele perioadei de	trimestrial e cumulate					
1	TOTAL CHELTUIELI		5.887.640	5.887.640	5.887.640	1.597.930	905.986	905.986	815.324	90.662	854.989
16	Partea III-a CHELTUIELI SOCIAL-CULTURALE		1.627.540	1.627.540	1.627.540	479.900	236.722	236.722	202.281	34.441	237.883
17	Invatamant (cod 65.10.03+65.10.04+65.10.05+65.10.07+65.10.08+65.10.09+65.10.10+65.10.11+65.10.12+65.10.13+65.10.14+65.10.15+65.10.16+65.10.17+65.10.18+65.10.19+65.10.20+65.10.21+65.10.22+65.10.23+65.10.24+65.10.25+65.10.26+65.10.27+65.10.28+65.10.29+65.10.30+65.10.31+65.10.32+65.10.33+65.10.34+65.10.35+65.10.36+65.10.37+65.10.38+65.10.39+65.10.40+65.10.41+65.10.42+65.10.43+65.10.44+65.10.45+65.10.46+65.10.47+65.10.48+65.10.49+65.10.50+65.10.51+65.10.52+65.10.53+65.10.54+65.10.55+65.10.56+65.10.57+65.10.58+65.10.59+65.10.60+65.10.61+65.10.62+65.10.63+65.10.64+65.10.65+65.10.66+65.10.67+65.10.68+65.10.69+65.10.70+65.10.71+65.10.72+65.10.73+65.10.74+65.10.75+65.10.76+65.10.77+65.10.78+65.10.79+65.10.80+65.10.81+65.10.82+65.10.83+65.10.84+65.10.85+65.10.86+65.10.87+65.10.88+65.10.89+65.10.90+65.10.91+65.10.92+65.10.93+65.10.94+65.10.95+65.10.96+65.10.97+65.10.98+65.10.99+65.10.100)	6510	1.627.540	1.627.540	1.627.540	479.900	236.722	236.722	202.281	34.441	237.883
18	Invatamant prescolar si primar (cod 65.10.03.01+65.10.03.02)	651003	1.000.000	1.000.000	1.000.000	250.000	158.396	158.396	125.997	32.399	159.086
19	Invatamant prescolar	65100301	1.000.000	1.000.000	1.000.000	250.000	158.396	158.396	125.997	32.399	159.086
21	Invatamant secundar (cod 65.10.04.01 la 65.10.04.03)	651004	407.540	407.540	407.540	154.400	17.606	17.606	17.549	57	25.416
22	Invatamant secundar inferior	65100401	92.500	92.500	92.500	32.900					645
23	Invatamant secundar superior	65100402	315.040	315.040	315.040	121.500	17.606	17.606	17.549	57	24.771
28	Servicii auxiliare pentru educatie (cod 65.10.11.03+65.10.11.30)	651011	220.000	220.000	220.000	75.500	60.720	60.720	58.735	1.985	53.381
29	Internate si cantine pentru elevi	65101103	220.000	220.000	220.000	75.500	60.720	60.720	58.735	1.985	53.381
63	Partea IV-a SERVICII DE DEZVOLTARE PUBLICA, LOCCUINTE, MEDIU SI APE		4.260.100	4.260.100	4.260.100	1.118.030	669.264	669.264	613.043	56.221	617.106
64	Locuinte, servicii si dezvoltare publica (cod 70.10.03+70.10.04+70.10.50)	7010	4.260.100	4.260.100	4.260.100	1.118.030	669.264	669.264	613.043	56.221	617.106
68	Servicii si dezvoltare publica	701004	4.260.100	4.260.100	4.260.100	1.118.030	669.264	669.264	613.043	56.221	617.106
91	Partea a VII-a REZERVE, EXCEDENT, DEFICIT		5.887.640		110.540				54.146		
92	Excedent 98.10.96+98.10.97	9810							54.146		
93	Excedentul sectiunii de functionare	981096							54.146		
95	Deficit 99.10.96+99.01.97	9910	5.887.640		110.540						
96	Deficitul sectiunii de functionare	991096	5.887.640		110.540						
97	Deficitul sectiunii de dezvoltare	991097	110.540		110.540						
98	CHELTUIELILE SECTIUNII DE FUNCTIONARE		5.777.100	5.777.100	5.777.100	1.597.930	905.986	905.986	815.324	90.662	849.580
113	Partea III-a CHELTUIELI SOCIAL-CULTURALE		1.617.000	1.617.000	1.617.000	479.900	236.722	236.722	202.281	34.441	233.449
114	Invatamant (cod 65.10.03+65.10.04+65.10.05+65.10.07+65.10.08+65.10.09+65.10.10+65.10.11+65.10.12+65.10.13+65.10.14+65.10.15+65.10.16+65.10.17+65.10.18+65.10.19+65.10.20+65.10.21+65.10.22+65.10.23+65.10.24+65.10.25+65.10.26+65.10.27+65.10.28+65.10.29+65.10.30+65.10.31+65.10.32+65.10.33+65.10.34+65.10.35+65.10.36+65.10.37+65.10.38+65.10.39+65.10.40+65.10.41+65.10.42+65.10.43+65.10.44+65.10.45+65.10.46+65.10.47+65.10.48+65.10.49+65.10.50+65.10.51+65.10.52+65.10.53+65.10.54+65.10.55+65.10.56+65.10.57+65.10.58+65.10.59+65.10.60+65.10.61+65.10.62+65.10.63+65.10.64+65.10.65+65.10.66+65.10.67+65.10.68+65.10.69+65.10.70+65.10.71+65.10.72+65.10.73+65.10.74+65.10.75+65.10.76+65.10.77+65.10.78+65.10.79+65.10.80+65.10.81+65.10.82+65.10.83+65.10.84+65.10.85+65.10.86+65.10.87+65.10.88+65.10.89+65.10.90+65.10.91+65.10.92+65.10.93+65.10.94+65.10.95+65.10.96+65.10.97+65.10.98+65.10.99+65.10.100)	Y6510	1.617.000	1.617.000	1.617.000	479.900	236.722	236.722	202.281	34.441	233.449

Rand	Denumirea indicatorilor	Cod indicator	Credite de angajament		Credite bugetare		Angajamente bugetare	Angajamente legale	Plati efectuate	Ang. Legale de platit	Cheltuieli efective
			aprobate la finele perioadei de	trimestriale cumulate	aprobate la finele perioadei de	trimestrial e cumulate					
115	Invatamant prescolar si primar (cod 65.10.03.01+65.10.03.02)	Y651003	1.000.000	1.000.000	1.000.000	250.000	158.396	158.396	125.997	32.399	159.086
116	Invatamant prescolar	Y65100301	1.000.000	1.000.000	1.000.000	250.000	158.396	158.396	125.997	32.399	159.086
118	Invatamant secundar (cod 65.10.04.01 la 65.10.04.03)	Y651004	397.000	397.000	397.000	154.400	17.606	17.606	17.549	57	20.982
119	Invatamant secundar inferior	Y65100401	92.500	92.500	92.500	32.900					
120	Invatamant secundar superior	Y65100402	304.500	304.500	304.500	121.500	17.606	17.606	17.549	57	20.982
125	Servicii auxiliare pentru educatie (cod 65.10.11.03+65.10.11.30)	Y651011	220.000	220.000	220.000	75.500	60.720	60.720	58.735	1.985	53.381
126	Internate si cantine pentru elevi	Y65101103	220.000	220.000	220.000	75.500	60.720	60.720	58.735	1.985	53.381
160	Partea IV-a SERVICII DE DEZVOLTARE PUBLICA, LOCUINTE, MEDIU SI APE		4.160.100	4.160.100	4.160.100	1.118.030	669.264	669.264	613.043	56.221	616.131
161	Locuinte, servicii si dezvoltare publica (cod 70.10.03+70.10.04+70.10.50)	Y7010	4.160.100	4.160.100	4.160.100	1.118.030	669.264	669.264	613.043	56.221	616.131
165	Servicii si dezvoltare publica	Y701004	4.160.100	4.160.100	4.160.100	1.118.030	669.264	669.264	613.043	56.221	616.131
188	Partea a VII-a REZERVE, EXCEDENT, DEFICIT		5.777.100						54.146		
189	Excedent	Y9810							54.146		
190	Excedentul sectiunii de functionare 98.10.96	Y981096							54.146		
191	Deficit	Y9910	5.777.100								
192	Deficitul sectiunii de functionare 98.10.96	Y991096	5.777.100								
193	CHELTUIELILE SECTIUNII DE DEZVOLTARE		110.540	110.540	110.540	110.540					5.409
208	Partea III-a CHELTUIELI SOCIAL-CULTURALE		10.540	10.540	10.540	10.540					4.434
209	Invatamant (cod 65.10.03+65.10.04+65.10.05+65.10.07+65.10)	Y6510	10.540	10.540	10.540	10.540					4.434
213	Invatamant secundar (cod 65.10.04.01 la 65.10.04.03)	Y651004	10.540	10.540	10.540	10.540					4.434
214	Invatamant secundar inferior	Y65100401									645
215	Invatamant secundar superior	Y65100402	10.540	10.540	10.540	10.540					3.789
255	Partea IV-a SERVICII DE DEZVOLTARE PUBLICA, LOCUINTE, MEDIU SI APE		100.000	100.000	100.000	100.000					975
256	Locuinte, servicii si dezvoltare publica (cod 70.10.03+70.10.04+70.10.50)	Y7010	100.000	100.000	100.000	100.000					975
260	Servicii si dezvoltare publica	Y701004	100.000	100.000	100.000	100.000					975
283	Partea a VII-a REZERVE, EXCEDENT, DEFICIT		110.540								
286	Deficit	Y9910	110.540								
287	Deficitul sectiunii de dezvoltare 99.10.97	Y991097	110.540								


CONTUL DE EXECUTIE
A BUGETULUI INSTITUTIILOR PUBLICE FINANTATE DIN VENITURI PROPRII SI SUBVENTII (DE SUBORDONARE LOCALA) - VENITURI
LA DATA 31.03.2020 ---

(lei)

Rand	Denumirea indicatorilor	Cod indicator	Prevederi bugetare		Drepturi constatate			Incasari realizate	Stingeri pe alte cai decat incasari	Drepturi constatate de incasat
			aprobat la finele perioadei de raportare	trimestriale cumulate	Total, din care:	din anii precedenti	din anul curent			
1	TOTAL VENITURI (cod 00.02+00.15+00.16+00.17+45.10+48.10)		5.777.100,00	1.597.930,00	1.220.350,00	101.211,00	1.119.139,00	869.470,00	8.127,00	342.753,00
2	VENITURILE SECTIUNII DE FUNCTIONARE (00.02+00.16+00.17)		5.777.100,00	1.597.930,00	1.220.350,00	101.211,00	1.119.139,00	869.470,00	8.127,00	342.753,00
3	I. VENITURI CURENTE (cod 00.03+00.12)	0010	5.777.100,00	1.597.930,00	1.220.350,00	101.211,00	1.119.139,00	869.470,00	8.127,00	342.753,00
9	C. VENITURI NEFISCALE (00.13+00.14)	0012	5.777.100,00	1.597.930,00	1.220.350,00	101.211,00	1.119.139,00	869.470,00	8.127,00	342.753,00
10	C1. VENITURI DIN PROPRIETATE (cod 30.10)	0013	98.800,00	26.800,00	14.624,00	2.510,00	12.114,00	4.558,00	7.897,00	2.169,00
11	Venituri din proprietate (cod 30.10.05+30.10.08+30.10.09+30.10.50)	3010	98.800,00	26.800,00	14.624,00	2.510,00	12.114,00	4.558,00	7.897,00	2.169,00
12	Venituri din concesiuni si inchirieri	301005	98.800,00	26.800,00	14.624,00	2.510,00	12.114,00	4.558,00	7.897,00	2.169,00
13	Alte venituri din concesiuni si inchirieri de catre instit pubi	30100530	98.800,00	26.800,00	14.624,00	2.510,00	12.114,00	4.558,00	7.897,00	2.169,00
21	C2. VANZARI DE BUNURI SI SERVICII (33.10+34.10+35.10+36.10+37.10)	0014	5.678.300,00	1.571.130,00	1.205.726,00	98.701,00	1.107.025,00	864.912,00	230,00	340.584,00
22	Venituri din prestari de servicii si alte activitati (cod 3310)	3310	5.539.300,00	1.481.130,00	1.186.956,00	96.395,00	1.090.561,00	846.142,00	230,00	340.584,00
23	Taxe si alte venituri in invatamant	331005	1.076.200,00	264.100,00	163.705,00	52,00	163.653,00	163.475,00	230,00	
24	Venituri din prestari de servicii	331008	65.000,00	25.000,00	4.624,00		4.624,00	4.624,00		
27	Contributia elevilor si studentilor pentru internate, camine si cantine	331014	232.000,00	72.000,00	63.203,00		63.203,00	63.203,00		
36	Alte venituri din prestari de servicii si alte activitati	331050	4.166.100,00	1.120.030,00	955.424,00	96.343,00	859.081,00	614.840,00		340.584,00
41	Diverse venituri (cod 36.10.04+36.10.50)	3610	133.000,00	84.000,00	12.770,00	2.306,00	10.464,00	12.770,00		
43	Alte venituri	361050	133.000,00	84.000,00	12.770,00	2.306,00	10.464,00	12.770,00		
44	Transferuri voluntare, altele decat subventiile (cod 37.10.01+37.10.03+37.10.50)	3710	6.000,00	6.000,00	6.000,00		6.000,00	6.000,00		
45	Donatii si sponsorizari	371001	6.000,00	6.000,00	6.000,00		6.000,00	6.000,00		

Rand	Denumirea indicatorilor	Cod indicator	Prevederi bugetare		Drepturi constatate			Incasari realizate	Stingeri pe alte cai decat incasari	Drepturi constatate de incasat
			aprobate la finele perioadei de raportare	trimestriale cumulate	Total, din care:	din anii precedenti	din anul curent			

Conducatorul institutiei _____ Conducatorul compartiment financiar contabil _____



CONTUL DE EXECUTIE
A BUGETULUI INSTITUTIILOR PUBLICE FINANTATE DIN VENITURI PROPRII SI SUBVENTII (DE SUBORDONARE LOCALA) - VENITURI
LA DATA 31.03.2020 ---

(lei)


Rand	Denumirea indicatorilor	Cod indicator	Prevederi bugetare		Total, din care:	Drepturi constatate			Incasari realizate	Stingeri pe alte cai decat incasari	Drepturi constatate de incasat
			aprobate la finele perioadei de raportare	trimestriale cumulate		din anii precedenti	din anul curent				
1	TOTAL VENITURI (cod 00.02+00.15+00.16+00.17+45.10+48.10)		60.573.270,00	18.061.670,00	15.132.376,00	2.033.541,00	13.098.835,00	14.733.943,00		398.433,00	
2	VENITURILE SECTIUNII DE FUNCTIONARE (00.02+00.16+00.17)		58.381.300,00	16.816.400,00	13.995.513,00	2.033.541,00	11.961.972,00	13.597.080,00		398.433,00	
3	I. VENITURI CURENTE (cod 00.03+00.12)	0010	29.431.300,00	9.416.400,00	7.096.594,00	2.033.541,00	5.063.053,00	6.698.161,00		398.433,00	
9	C. VENITURI NEFISCALE (00.13+00.14)	0012	29.431.300,00	9.416.400,00	7.096.594,00	2.033.541,00	5.063.053,00	6.698.161,00		398.433,00	
21	C2. VANZARI DE BUNURI SI SERVICII(33.10+34.10+35.10+36.10+37.10)	0014	29.431.300,00	9.416.400,00	7.096.594,00	2.033.541,00	5.063.053,00	6.698.161,00		398.433,00	
22	Venituri din prestari de servicii si alte activitati(cod	3310	29.638.000,00	9.476.400,00	7.076.094,00	2.033.541,00	5.042.553,00	6.677.661,00		398.433,00	
24	Venituri din prestari de servicii	331008	694.200,00	220.000,00	493.068,00	319.232,00	173.836,00	151.594,00		341.514,00	
32	Venituri din contractele incheiate cu casele de asigurari sociale de sanatate	331021	21.964.000,00	7.517.500,00	5.079.827,00	1.691.723,00	3.388.104,00	5.043.711,00		36.116,00	
33	Venituri din contract.incheiate cu directiile de sanat publica alocate de la bug de stat	331030	6.821.000,00	1.678.900,00	1.462.829,00		1.462.829,00	1.462.829,00		-	
36	Alte venituri din prestari de servicii si alte activitati	331050	158.800,00	60.000,00	40.370,00	22.586,00	17.784,00	19.567,00		20.803,00	
44	Transferuri voluntare, altele decat subventiile(cod 37.10.01+37.10.03+37.10.50)	3710	-206.700,00	-60.000,00	20.500,00		20.500,00	20.500,00			
45	Donatii si sponsorizari	371001		-60.000,00	20.500,00		20.500,00	20.500,00			
46	Varsaminte din sectiunea de functionare ptr finantarea sectiunii de dezvoltare a bugetului	371003									
55	IV. SUBVENTII (cod 00.18)	0017	28.950.000,00	7.400.000,00	6.898.919,00		6.898.919,00	6.898.919,00			
56	SUBVENTII DE LA ALTE NIVELE ALE ADMINISTRATIEI PUBLICE(cod 42.10+43.10)	0018	28.950.000,00	7.400.000,00	6.898.919,00		6.898.919,00	6.898.919,00			
60	Subventii de la alte administratii(cod	4310	28.950.000,00	7.400.000,00	6.898.919,00		6.898.919,00	6.898.919,00			
64	Subventii din bugetul Fondului national unic de asigurari sociale de sanatate pentru acoperirea	431033	28.950.000,00	7.400.000,00	6.898.919,00		6.898.919,00	6.898.919,00			

Rand	Denumirea indicatorilor	Cod indicator	Prevederi bugetare		Drepturi constatate			Stingeri pe alte cai decat incasari	Drepturi constatate de incasat
			aprobate la finele perioadei de raportare	trimestriale cumulate	Total, din care:	din anii precedenti	din anul curent		
69	VENITURILE SECTIUNII DE DEZVOLTARE (cod			1.245.270,00	1.136.863,00			1.136.863,00	
70	I. VENITURI CURENTE (cod 00.12)	0012		60.000,00					
71	C. VENITURI NEFISCALE (cod 00.14)	0012		60.000,00					
72	C2.VANZARI DE BUNURI SI SERVICII(cod 37.10)	0014		60.000,00					
73	Transferuri voluntare, altele decat subventiile(cod 37.10.04)	3710		60.000,00					
74	Varsaminte din sectiunea de functionare	371004		60.000,00					
75	II. VENITURI DIN CAPITAL (cod 39.10)	0015		7.055,00	7.055,00			7.055,00	
76	Venituri din valorificarea unor bunuri(cod 39.10.01+39.10.50)	3910		7.300,00	7.055,00			7.055,00	
78	Alte venituri din valorificarea unor bunuri	391050		7.300,00	7.055,00			7.055,00	
79	III. OPERATIUNI FINANCIARE (cod40.10)	0016			154.010,00			154.010,00	
80	Incasari din rambursarea imprumuturilor acordate(cod 40.10.15+40.10.16)	4010			154.010,00			154.010,00	
81	Sume utilizate din excedentul anului precedent pentru efectuarea de cheltuieli(cod 40.10.15.01)	401015			154.010,00			154.010,00	
82	Sume utilizate de administratiile locale din excedentul anului precedent ptr sect de	40101502							
86	IV SUBVENTII (cod 00.18)	0017		1.176.570,00	975.798,00			975.798,00	
87	Subventii de la alte nivele ale administratiei publice (cod 42.10+43.10)	0018		1.176.570,00	975.798,00			975.798,00	
88	Subventii de la bugetul de stat (cod 42.10.39+42.10.62+42.10.70)	4210		600,00					
91	Subventii de la bugetul de stat catre institutii publice finantate partial sau integral din venituri	421070		600,00					
92	Subventii de la aite administratii (cod 43.10.14+43.10.16.+43.10.17+43.10.19+43.10.3	4310		1.175.970,00	975.798,00			975.798,00	
93	Subventii de la bug. locale pentru finantarea cheltuielilor de capital din domeniul sanatatii	431014		1.175.970,00	975.798,00			975.798,00	
183	Sume primite de la UE/aiti donatori in contul platilor efectuate si prefinantari aferente cadrului	4810		1.400,00					
184	Fondul European de Dezvoltare Regionala	481001		1.400,00					
186	Sume primite in contul platilor efectuate in anii anteriori	48100102		1.400,00					

Rand	Denumirea indicatorilor	Cod indicator	Prevederi bugetare		Drepturi constatate			Incasari realizate	Stingeri pe alte cai decat incasari	Drepturi constatate de incasat
			aprobate la finele perioadei de raportare	trimestriale cumulate	Total, din care:	din anii precedenti	din anul curent			

Conducatorul compartiment financiar contabil

Conducatorul institutiei



[Handwritten signature]



CONTUL DE EXECUTIE A BUGETULUI INSTITUTIILOR PUBLICE FINANTATE DIN VENITURI PROPRII SI SUBVENTII (DE SUBORDONARE LOCALA) - CHELTUIELI


Sursa 7

LA DATA 31.03.2020 ---

Rand	Denumirea indicatorilor	Cod indicator	Credite de angajament		Credite bugetare		Angajamente bugetare	Angajamente legale	Plati efectuate	Ang. Legale de platit	Cheltuieli efective
			aprobate la finele perioadei de	trimestriale cumulate	aprobate la finele perioadei de	trimestrial e cumulate					
1	TOTAL CHELTUIELI		63.652.550	63.652.550	63.652.550	19.635.480	19.635.480	16.791.745	13.569.040	3.222.705	14.188.498
16	Partea III-a CHELTUIELI SOCIAL-CULTURALE		63.652.550	63.652.550	63.652.550	19.635.480	19.635.480	16.791.745	13.569.040	3.222.705	14.188.498
32	Sanatate (cod 66.10.06+ 66.10.50)	6610	63.652.550	63.652.550	63.652.550	19.635.480	19.635.480	16.791.745	13.569.040	3.222.705	14.188.498
33	Servicii medicale in unitati sanitare cu paturi	661006	63.652.550	63.652.550	63.652.550	19.635.480	19.635.480	16.791.745	13.569.040	3.222.705	14.188.498
34	Spitale generale	66100601	63.652.550	63.652.550	63.652.550	19.635.480	19.635.480	16.791.745	13.569.040	3.222.705	14.188.498
91	Partea a VII-a REZERVE,EXCEDENT,DEFICIT		63.652.550		3.079.280	1.573.810			1.164.903		
92	Excedent 98.10.96+98.10.97	9810							1.164.903		
93	Excedentul sectiunii de functionare	981096							522.226		
94	Excedentul sectiunii de dezvoltare	981097							642.677		
95	Deficit 99.10.96+99.01.97	9910	63.652.550		3.079.280	1.573.810					
96	Deficitul sectiunii de functionare	991096	58.706.300		325.000	325.000					
97	Deficitul sectiunii de dezvoltare	991097	4.946.250		2.754.280	1.248.810					
98	CHELTUIELILE SECTIUNII DE FUNCTIONARE		58.706.300	58.706.300	58.706.300	17.141.400	17.141.400	16.054.637	13.074.854	2.979.783	13.377.652
113	Partea III-a CHELTUIELI SOCIAL-CULTURALE		58.706.300	58.706.300	58.706.300	17.141.400	17.141.400	16.054.637	13.074.854	2.979.783	13.377.652
129	Sanatate (cod66.10.06+ 66.10.50)	Y6610	58.706.300	58.706.300	58.706.300	17.141.400	17.141.400	16.054.637	13.074.854	2.979.783	13.377.652
130	Servicii medicale in unitati sanitare cu paturi	Y661006	58.706.300	58.706.300	58.706.300	17.141.400	17.141.400	16.054.637	13.074.854	2.979.783	13.377.652
131	Spitale generale	66100601	58.706.300	58.706.300	58.706.300	17.141.400	17.141.400	16.054.637	13.074.854	2.979.783	13.377.652
188	Partea a VII-a REZERVE,EXCEDENT,DEFICIT		58.706.300		325.000	325.000			522.226		
189	Excedent	Y9810							522.226		
190	Excedentul sectiunii de functionare 98.10.96	Y981096							522.226		
191	Deficit	Y9910	58.706.300		325.000	325.000					
192	Deficitul sectiunii de functionare 98.10.96	Y991096	58.706.300		325.000	325.000					
193	CHELTUIELILE SECTIUNII DE DEZVOLTARE		4.946.250	4.946.250	4.946.250	2.494.080	2.494.080	737.108	494.186	242.922	810.846
208	Partea III-a CHELTUIELI SOCIAL-CULTURALE		4.946.250	4.946.250	4.946.250	2.494.080	2.494.080	737.108	494.186	242.922	810.846
224	Sanatate (cod 66.10.06+ 66.10.50)	Y6610	4.946.250	4.946.250	4.946.250	2.494.080	2.494.080	737.108	494.186	242.922	810.846
225	Servicii medicale in unitati sanitare cu paturi	Y661006	4.946.250	4.946.250	4.946.250	2.494.080	2.494.080	737.108	494.186	242.922	810.846
226	Spitale generale	66100601	4.946.250	4.946.250	4.946.250	2.494.080	2.494.080	737.108	494.186	242.922	810.846
283	Partea a VII-a REZERVE,EXCEDENT,DEFICIT		4.946.250		2.754.280	1.248.810			642.677		

Rand	Denumirea indicatorilor	Cod indicator	Credite de angajament		Credite bugetare		Angajamente bugetare	Angajamente legale	Plati efectuate	Ang. Legale de platit	Cheltuieli efective
			aprobate la finele perioadei de	trimestriale cumulate	aprobate la finele perioadei de	trimestrial e cumulate					
284	Excedent	Y9810							642.677		
285	Excedentul sectiunii de dezvoltare 98.10.97	Y981097							642.677		
286	Deficit	Y9910	4.946.250		2.754.280	1.248.810					
287	Deficitul sectiunii de dezvoltare 99.10.97	Y991097	4.946.250		2.754.280	1.248.810					

Conducatorul institutiei



Conducatorul compartiment financiar contabil

Rand	Denumirea indicatorilor	Cod indicator	Credite de angajament		Credite bugetare		Angajamente bugetare	Angajamente legale	Plati efectuate	Ang. Legale de platit	Cheltuieli efective
			aprobate la finele perioadei de	trimestriale cumulate	aprobate la finele perioadei de	trimestrial e cumulate					

Conducatorul institutiei



Conducatorul compartiment financiar contabil