



ROMÂNIA
JUDEȚUL CLUJ
CONSILIUL LOCAL AL MUNICIPIULUI DEJ

Str. 1 Mai nr. 2, Tel.: 0264/211790*, Fax 0264/223260, E-mail: primaria@dej.ro

HOTĂRÂREA Nr.54
din data de 30 aprilie 2020

Privind aprobarea contului de execuție al bugetului local, al bugetului instituțiilor publice finanțate din venituri proprii și subvenții pe trimestrul IV al anului 2019

Consiliul local al Municipiului Dej, întrunit în ședința ordinară din data de 30 aprilie 2020;

Având în vedere **proiectul de hotărâre**, prezentat **din inițiativa primarului Municipiului Dej** și Raportul de specialitate a Direcției economice nr 8.534 din 15.04.2020 prin care se propune Consiliului Local al Municipiului Dej aprobarea **contului de execuție al bugetului local, al bugetului instituțiilor publice finanțate din venituri proprii și subvenții pe trimestrul IV al anului 2019**, proiect avizat favorabil în ședința de lucru a Comisiei economice din data de 27 aprilie 2020;

În conformitate cu prevederile art.57 din Legea finanțelor publice locale nr.273/2006, cu modificările și completările ulterioare; Ordinul nr.244/2651/2010 al ministrului administrației și internelor și al ministrului finanțelor publice pentru aprobarea metodologiilor de aplicare a prevederilor art.14 alin.(7), ale art.57

În baza prevederilor art.129 alin.2, lit. b; alin.4 lit. C, art. 139 alin. 3 lit. c, precum și ale art.196 alin.1 lit. a din OUG nr.57/2019 privind Codul Administrativ.

HOTĂRĂȘTE:


Art. 1. Se aprobă contul de execuție al bugetului local pe trimestrul IV 2019, conform **anexelor nr. 1A, (1a,1b)** care fac parte integrantă din prezenta hotărâre.

Art. 2. Se aprobă contul de execuție al bugetului instituțiilor publice finanțate integral din venituri proprii și subvenții pe trimestrul IV 2019, conform **anexelor nr. 2E (2a,2b), 3F (3a,3b)** care fac parte integrantă din prezenta hotărâre.


Art. 3. Cu ducerea la îndeplinire se încredințează Direcția Economică din cadrul Municipiului Dej.

Președinte de ședință,
Kovrig Anamaria Magdalena

Nr. consilieri în funcție - 19
Nr. consilieri prezenți - 19
Nr. voturi pentru - 13
Nr. voturi împotriva -
Abțineri - 4
Nu participă la vot 2



Contrasemnează,
Secretar General al Municipiului Dej,
Jr. Pop Cristina



CONTUL DE EXECUTIE AL BUGETULUI LOCAL - CHELTUIELI

LA DATA 31.12.2019 ---

Rand	Denumirea indicatorilor	Cod indicator	Credite de angajament		Credite bugetare		Angajamente bugetare	Angajamente legale	Plati efectuate	Ang. Legate de platit	Cheltuieli efective
			initiale	definitive	initiale	definitive					
1	TOTAL CHELTUIELI (cod 5002+5902+6302+7002+7402+7902)	5002	231.945.140	123.694.500	231.945.140	123.702.500	109.800.894	110.271.660	105.951.875	4.319.785	67.219.233
2	Partea I-a SERVICII PUBLICE GENERALE		17.285.000	15.137.000	17.285.000	15.137.000	13.199.301	13.209.886	13.086.806	123.080	13.953.519
3	Autoritati publice si actiuni externe (cod 5102)	5102	15.499.000	13.653.000	15.499.000	13.653.000	11.737.785	11.737.785	11.626.790	110.995	12.493.481
4	Autoritati executive si legislative (cod 510201)	510201	15.499.000	13.653.000	15.499.000	13.653.000	11.737.785	11.737.785	11.626.790	110.995	12.493.481
5	Autoritati executive	51020103	15.499.000	13.653.000	15.499.000	13.653.000	11.737.785	11.737.785	11.626.790	110.995	12.493.481
6	Alte servicii publice generale (cod 54.02.05 la 54.02.50)	5402	986.000	874.000	986.000	874.000	851.923	862.508	850.423	12.085	845.493
10	Servicii publice de evidenta a persoanei	540210	986.000	874.000	986.000	874.000	851.923	862.508	850.423	12.085	845.493
12	Tranzactii privind datoria publica si imprumuturi	5502	800.000	610.000	800.000	610.000	609.593	609.593	609.593		614.545
17	Partea a II-a APARARE, ORDINE PUBLICA SI SIGURANTA NATIONALA		3.123.000	2.838.000	3.123.000	2.838.000	2.786.173	2.785.173	2.782.670	2.503	2.852.723
20	Ordine publica si siguranta nationala (cod 61.02.03 la 61.02.50)	6102	3.123.000	2.838.000	3.123.000	2.838.000	2.786.173	2.785.173	2.782.670	2.503	2.852.723
21	Ordine publica (cod 61.02.03.04)	610203	3.106.000	2.821.000	3.106.000	2.821.000	2.784.173	2.784.173	2.781.670	2.503	2.852.723
22	Politie locale	61020304	3.106.000	2.821.000	3.106.000	2.821.000	2.784.173	2.784.173	2.781.670	2.503	2.852.723
23	Protectie civila si protectia contra incendiilor (protectie civila nonmilitara)	610205	17.000	17.000	17.000	17.000	2.000	1.000	1.000		
25	Partea a III-a CHELTUIELI SOCIAL-CULTURALE		71.381.960	52.604.220	71.381.960	52.612.220	44.505.760	44.505.760	42.632.822	1.872.938	34.280.134
26	Invatamant (cod 65.02.03+65.02.05+65.02.07+65.02.11+65.02)	6502	31.958.020	18.299.380	31.958.020	18.307.380	14.300.877	14.300.877	12.968.571	1.332.306	7.721.856
27	Invatamant prescolar si primar (cod 65.02.03.01+65.02.03.02)	650203	12.477.820	5.248.980	12.477.820	5.248.980	4.286.431	4.286.431	3.347.083	939.348	3.222.955
28	Invatamant prescolar	65020301	12.477.820	5.248.980	12.477.820	5.248.980	4.286.431	4.286.431	3.347.083	939.348	3.220.731
29	Invatamant primar	65020302									2.224

Rand	Denumirea indicatorilor	Cod indicator	Credite de angajament		Credite bugetare		Angajamente bugetare	Angajamente legale	Plati efectuate	Ang. Legale de platit	Cheltuieli efective
			initiale	definitive	initiale	definitive					
30	Invatamant secundar (cod 65.02.04.01 la 65.02.04.03)	650204	19.479.200	13.049.400	19.479.200	13.057.400	10.014.346	10.014.346	9.621.388	392.958	4.498.801
31	Invatamant secundar inferior	65020401	10.465.270	6.582.470	10.465.270	6.582.470	5.052.480	5.052.480	4.671.422	381.058	2.046.788
32	Invatamant secundar superior	65020402	9.013.930	6.466.930	9.013.930	6.474.930	4.961.866	4.961.866	4.949.966	11.900	2.452.013
42	Alte cheltuieli in domeniul Invatamantului	650250	1.000	1.000	1.000	1.000	100	100	100		100
43	Sanatate (cod 66.02.06+66.02.50)	6602	4.080.000	6.949.000	4.080.000	6.949.000	5.798.123	5.798.123	5.796.702	1.421	6.100.648
44	Servicii medicale in unitati sanitare cu paturi (cod 66.02.06.01)	660206	2.197.000	5.409.000	2.197.000	5.409.000	4.274.357	4.274.357	4.274.357		4.558.118
45	Spitale generale	66020601	2.197.000	5.409.000	2.197.000	5.409.000	4.274.357	4.274.357	4.274.357		4.558.118
47	Servicii de sanatate publica	660208									991
48	Alte cheltuieli in domeniul sanatatii (rcod 66.02.50.50)	660250	1.883.000	1.540.000	1.883.000	1.540.000	1.523.766	1.523.766	1.522.345	1.421	1.541.539
49	Alte institutii si actiuni sanitare	66025050	1.883.000	1.540.000	1.883.000	1.540.000	1.523.766	1.523.766	1.522.345	1.421	1.541.539
50	Cultura, recreere si religie (cod 67.02.03+67.02.05+67.02.06+67.02.50)	6702	21.983.940	14.821.840	21.983.940	14.821.840	12.076.398	12.076.398	11.592.551	483.847	8.069.069
51	Servicii culturale (cod 67.02.03.02 la 67.02.03.30)	670203	2.512.770	2.266.770	2.512.770	2.266.770	2.075.639	2.075.639	2.010.721	64.918	2.026.273
52	Biblioteci publice comunale, orasenesti, municipale	67020302	289.740	274.140	289.740	274.140	258.708	258.708	256.176	2.532	244.348
53	Muzee	67020303	719.640	392.240	719.640	392.240	364.100	364.100	362.025	2.075	363.829
56	Case de cultura	67020306	412.590	509.590	412.590	509.590	481.294	481.294	474.361	6.933	485.002
60	Alte servicii culturale	67020330	1.090.800	1.090.800	1.090.800	1.090.800	971.537	971.537	918.159	53.378	933.094
61	Servicii recreative si sportive (cod 67.02.05.01 la 67.02.05.03)	670205	18.643.200	11.770.100	18.643.200	11.770.100	9.401.545	9.401.545	8.982.616	418.929	5.355.996
62	Sport	67020501	2.019.000	2.019.000	2.019.000	2.019.000	1.879.700	1.879.700	1.861.700	18.000	1.854.713
64	Intretinere gradini publice, parcuri, zone verzi, baze sportive si de agrement	67020503	16.624.200	9.751.100	16.624.200	9.751.100	7.521.845	7.521.845	7.120.916	400.929	3.501.283
65	Servicii religioase	670206	685.000	685.000	685.000	685.000	510.000	510.000	510.000		502.593
66	Alte servicii in domeniile culturii, recreerii si religiei	670250	142.970	99.970	142.970	99.970	89.214	89.214	89.214		184.207
67	Asigurari si asistenta sociala (cod 68.02.04+68.02.05+68.02.06+68.02.10+68.02)	6802	13.360.000	12.534.000	13.360.000	12.534.000	12.330.362	12.330.362	12.274.998	55.364	12.388.561
68	Asistenta acordata persoanelor in varsta	680204									502
69	Asistenta sociala in caz de boli si invaliditati (cod 68.02.05.02)	680205	9.732.000	9.576.000	9.732.000	9.576.000	9.534.514	9.534.514	9.534.514		9.655.823
70	Asistenta sociala in caz de invaliditate	68020502	9.732.000	9.576.000	9.732.000	9.576.000	9.534.514	9.534.514	9.534.514		9.655.823
71	Asistenta sociala pentru familie si copii	680206	461.660	340.660	461.660	340.660	314.762	314.762	309.022	5.740	302.673
73	Crese	680211	634.750	586.750	634.750	586.750	496.797	496.797	481.018	15.779	498.891

Rand	Denumirea indicatorilor	Cod indicator	Credite de angajament		Credite bugetare		Angajamente bugetare	Angajamente legale	Plati efectuate	Ang. Legale de platit	Cheltuieli efective
			initiale	definitive	initiale	definitive					
74	Unitati de asistenta medico-sociale	680212	639.860	473.860	639.860	473.860	454.790	454.790	454.340	450	460.484
75	Prevenirea excluderii sociale (cod 68.02.15.01+68.02.15.02)	680215	715.280	637.280	715.280	637.280	622.043	622.043	588.648	33.395	557.622
76	Ajutor social	68021501	60.000	60.000	60.000	60.000	60.000	60.000	56.600	3.400	55.600
77	Canine de ajutor social	68021502	655.280	577.280	655.280	577.280	562.043	562.043	532.048	29.995	502.022
78	Alte cheltuieli in domeniul asigurarilor si asistentei sociale	680250	1.176.450	919.450	1.176.450	919.450	907.456	907.456	907.456		912.566
79	Alte cheltuieli in domeniul asigurarilor si asistentei sociale	68025050	1.176.450	919.450	1.176.450	919.450	907.456	907.456	907.456		912.566
80	Partea a IV-a SERVICII SI DEZVOLTARE PUBLICA, LOCUINTE, MEDIU SI APE		9.533.110	7.757.210	9.533.110	7.757.210	6.802.641	7.251.152	6.532.684	718.468	5.468.014
81	Locuinte, servicii si dezvoltare publica (cod 70.02.03+70.02.05+70.02.06+70.02.07+70.02)	7002	5.678.110	4.838.210	5.678.110	4.838.210	4.051.810	4.246.900	3.938.808	308.092	3.607.202
88	Iluminat public si electrificari	700206	1.584.700	2.069.150	1.584.700	2.069.150	1.848.574	1.983.320	1.848.574	134.746	2.140.744
90	Alte servicii in domeniile locuintelor, serviciilor si dezvoltarii comunale	700250	4.093.410	2.769.060	4.093.410	2.769.060	2.203.236	2.263.580	2.090.234	173.346	1.466.458
91	Protectia mediului (cod 74.02.05+74.02.06)	7402	3.855.000	2.919.000	3.855.000	2.919.000	2.750.831	3.004.252	2.593.876	410.376	1.860.812
93	Salubritate si gestiunea deseurilor (cod 74.02.05.01+74.02.05.02)	740205	3.855.000	2.919.000	3.855.000	2.919.000	2.750.831	3.004.252	2.593.876	410.376	1.860.812
94	Salubritate	74020501	3.855.000	2.919.000	3.855.000	2.919.000	2.750.831	3.004.252	2.593.876	410.376	1.860.812
98	Partea a V-a ACTIUNI ECONOMICE		130.622.070	45.358.070	130.622.070	45.358.070	42.507.019	42.519.689	40.916.893	1.602.796	10.664.843
117	Transporturi (cod 84.02.03+84.02.06+84.02.50)	8402	130.622.070	45.358.070	130.622.070	45.358.070	42.507.019	42.519.689	40.916.893	1.602.796	10.664.843
118	Transport rutier (cod 84.02.03.01 la 84.02.03.03)	840203	130.622.070	45.358.070	130.622.070	45.358.070	42.507.019	42.519.689	40.916.893	1.602.796	10.664.843
121	Strazi	84020303	130.622.070	45.358.070	130.622.070	45.358.070	42.507.019	42.519.689	40.916.893	1.602.796	10.664.843
134	Partea a VII-a REZERVE, EXCEDENT/DEFICIT		231.945.140		2.370.000	2.370.000			1.308.191		
136	EXCEDENT 98.02.96+98.02.97	9802							68.157		
137	Excedentul sectiunii de functionare	980296							68.157		
139	DEFICIT 99.02.96+99.02.97	9902	231.945.140		2.370.000	2.370.000			1.240.034		
140	Deficitul sectiunii de functionare	990296	65.113.110								
141	Deficitul sectiunii de dezvoltare	990297	166.832.030		2.370.000	2.370.000			1.240.034		
142	CHELTUIELILE SECTIUNII DE FUNCTIONARE (cod 5002+5902+6302+7002+7402+7902)		65.113.110	61.481.010	65.113.110	61.481.010	57.766.425	58.237.191	57.157.255	1.079.936	55.196.624
143	Partea I-a SERVICII PUBLICE GENERALE		15.231.000	13.744.000	15.231.000	13.744.000	12.289.172	12.299.757	12.242.671	57.086	12.001.974
144	Autoritati publice si actiuni externe (cod 51.02.01)	Y5102	13.445.000	12.260.000	13.445.000	12.260.000	10.827.656	10.827.656	10.782.655	45.001	10.549.761

Rand	Denumirea indicatorilor	Cod indicator	Credite de angajament		Credite bugetare		Angajamente bugetare	Angajamente legale	Plati efectuate	Ang. Legale de platit	Cheltuieli efective
			initiale	definitive	initiale	definitive					
145	Autoritati executive si legislative (cod 51.02.01.03)	Y510201	13.445.000	12.260.000	13.445.000	12.260.000	10.827.656	10.827.656	10.782.655	45.001	10.549.761
146	Autoritati executive	Y51020103	13.445.000	12.260.000	13.445.000	12.260.000	10.827.656	10.827.656	10.782.655	45.001	10.549.761
147	Alte servicii publice generale (cod 54.02.05 la 54.02.50)	Y5402	986.000	874.000	986.000	874.000	851.923	862.508	850.423	12.085	837.668
151	Servicii publice de evidenta a persoanei	Y540210	986.000	874.000	986.000	874.000	851.923	862.508	850.423	12.085	837.668
153	Tranzactii privind datoria publica si imprumuturi	Y5502	800.000	610.000	800.000	610.000	609.593	609.593	609.593		614.545
158	Partea a II-a APARARE, ORDINE PUBLICA SI SIGURANTA NATIONALA										
161	Ordine publica si siguranta nationala (cod 61.02.03 la 61.02.50)	Y6102	3.123.000	2.838.000	3.123.000	2.838.000	2.786.173	2.785.173	2.782.670	2.503	2.837.837
162	Ordine publica (cod 61.02.03.04)	Y610203	3.106.000	2.821.000	3.106.000	2.821.000	2.784.173	2.784.173	2.781.670	2.503	2.837.837
163	Politie locala	Y61020304	3.106.000	2.821.000	3.106.000	2.821.000	2.784.173	2.784.173	2.781.670	2.503	2.837.837
164	Protectie civila si protectia contra incendiilor (protectie civila nonmilitara)	Y610205	17.000	17.000	17.000	17.000	2.000	1.000	1.000		
166	Partea a III-a CHELTUIELI SOCIAL-CULTURALE										
167	Invatamant (cod 65.02.03+65.02.05+65.02.07+65.02.11+65.02.14+65.02.15)	Y6502	31.096.490	28.413.290	31.096.490	28.413.290	26.937.229	26.937.229	26.629.125	308.104	26.185.756
168	Invatamant prescolar si primar (cod 65.02.03.01+65.02.03.02)	Y650203	1.193.000	1.204.300	1.193.000	1.204.300	915.894	915.894	887.671	28.223	860.184
169	Invatamant prescolar	Y65020301	1.193.000	1.204.300	1.193.000	1.204.300	915.894	915.894	887.671	28.223	860.184
171	Invatamant secundar (cod 65.02.04.01 la 65.02.04.03)	Y650204	5.845.490	4.928.090	5.845.490	4.928.090	4.548.195	4.548.195	4.486.849	61.346	4.031.402
172	Invatamant secundar inferior	Y65020401	3.532.190	2.196.390	3.532.190	2.196.390	2.100.480	2.100.480	2.039.134	61.346	1.850.562
173	Invatamant secundar superior	Y65020402	2.313.300	2.731.700	2.313.300	2.731.700	2.447.715	2.447.715	2.447.715		2.180.840
183	Alte cheltuieli in domeniul invatamantului	Y650250	1.000	1.000	1.000	1.000	100	100	100		100
184	Sanatate (cod 66.02.06+66.02.50)	Y6602	1.910.000	1.567.000	1.910.000	1.567.000	1.550.166	1.550.166	1.548.745	1.421	1.541.539
185	Servicii medicale in unitati sanitare cu paturi (cod 66.02.06.01+66.02.06.03)	Y660206	27.000	27.000	27.000	27.000	26.400	26.400	26.400		
186	Spitale generale	Y66020601	27.000	27.000	27.000	27.000	26.400	26.400	26.400		
189	Alte cheltuieli in domeniul sanatatii (cod 66.02.50.50)	Y660250	1.883.000	1.540.000	1.883.000	1.540.000	1.523.766	1.523.766	1.522.345	1.421	1.541.539
190	Alte institutii si actiuni sanitare	Y66025050	1.883.000	1.540.000	1.883.000	1.540.000	1.523.766	1.523.766	1.522.345	1.421	1.541.539
191	Cultura, recreere si religie (cod 67.02.03+67.02.05+67.02.06+67.02.50)	Y6702	8.787.000	8.178.900	8.787.000	8.178.900	7.592.512	7.592.512	7.430.762	161.750	7.378.712

Rand	Denumirea indicatorilor	Cod indicator	Credite de angajament		Credite bugetare		Angajamente bugetare	Angajamente legale	Plati efectuate	Ang. Legale de platit	Cheltuieli efective
			initiale	definitive	initiale	definitive					
192	Servicii culturale (cod 67.02.03.02 la 67.02.03.30)	Y670203	2.512.770	2.266.770	2.512.770	2.266.770	2.075.639	2.075.639	2.010.721	64.918	1.976.334
193	Biblioteci publice comunale, orasenesti, municipale	67020302	289.740	274.140	289.740	274.140	258.708	258.708	256.176	2.532	244.348
194	Muzee	67020303	719.640	392.240	719.640	392.240	364.100	364.100	362.025	2.075	330.618
197	Case de cultura	67020306	412.590	509.590	412.590	509.590	481.294	481.294	474.361	6.933	468.274
201	Alte servicii culturale	67020330	1.090.800	1.090.800	1.090.800	1.090.800	971.537	971.537	918.159	53.378	933.034
202	Servicii recreative si sportive (cod 67.02.05.01 la 67.02.05.03)	Y670205	5.446.260	5.127.160	5.446.260	5.127.160	4.917.659	4.917.659	4.820.827	96.832	4.801.309
203	Sport	67020501	2.019.000	2.019.000	2.019.000	2.019.000	1.879.700	1.879.700	1.861.700	18.000	1.854.713
205	Intretinere gradini publice, parcuri, zone verzi, baze sportive si de agrement	67020503	3.427.260	3.108.160	3.427.260	3.108.160	3.037.959	3.037.959	2.959.127	78.832	2.946.596
206	Servicii religioase	Y670206	685.000	685.000	685.000	685.000	510.000	510.000	510.000		501.998
207	Alte servicii in domeniile culturii, recreerii si religiei	Y670250	142.970	99.970	142.970	99.970	89.214	89.214	89.214		99.101
208	Asigurari si asistenta sociala (cod 68.02.04+68.02.05+68.02.06+68.02.10+68.02.11)	Y6802	13.360.000	12.534.000	13.360.000	12.534.000	12.330.362	12.330.362	12.274.998	55.364	12.373.819
210	Asistenta sociala in caz de boli si invaliditati (cod 68.02.05.02)	Y680205	9.732.000	9.576.000	9.732.000	9.576.000	9.534.514	9.534.514	9.534.514		9.655.823
211	Asistenta sociala in caz de invaliditate	68020502	9.732.000	9.576.000	9.732.000	9.576.000	9.534.514	9.534.514	9.534.514		9.655.823
212	Asistenta sociala pentru familie si copii	Y680206	461.660	340.660	461.660	340.660	314.762	314.762	309.022	5.740	302.209
214	Crese	Y680211	634.750	586.750	634.750	586.750	496.797	496.797	481.018	15.779	498.891
215	Unitati de asistenta medico-sociale	Y680212	639.860	473.860	639.860	473.860	454.790	454.790	454.340	450	460.484
216	Prevenirea excluderii sociale (cod 68.02.15.01+68.02.15.02)	Y680215	715.280	637.280	715.280	637.280	622.043	622.043	588.648	33.395	543.846
217	Ajutor social	68021501	60.000	60.000	60.000	60.000	60.000	60.000	56.600	3.400	55.600
218	Cantine de ajutor social	68021502	655.280	577.280	655.280	577.280	562.043	562.043	532.048	29.995	488.246
219	Alte cheltuieli in domeniul asigurarilor si asistentei sociale	Y680250	1.176.450	919.450	1.176.450	919.450	907.456	907.456	907.456		912.566
220	Alte cheltuieli in domeniul asigurarilor si asistentei sociale	68025050	1.176.450	919.450	1.176.450	919.450	907.456	907.456	907.456		912.566
221	Partea a IV-a SERVICII SI DEZVOLTARE PUBLICA LOCUIRE, MEDIU SI APE		5.231.620	5.838.720	5.231.620	5.838.720	5.265.738	5.714.249	5.151.039	563.210	5.076.701
222	Locuinte, servicii si dezvoltare publica (cod 70.02.03+70.02.05+70.02.06+70.02.07+70.02.08)	Y7002	3.126.620	3.779.720	3.126.620	3.779.720	3.313.756	3.508.846	3.306.012	202.834	3.276.836
229	Iluminat public si electrificari	Y700206	1.584.700	2.069.150	1.584.700	2.069.150	1.848.574	1.983.320	1.848.574	134.746	2.140.744
231	Alte servicii in domeniile locuintelor, serviciilor si dezvoltarii comunale	Y700250	1.541.920	1.710.570	1.541.920	1.710.570	1.465.182	1.525.526	1.457.438	68.088	1.136.032


Rand	Denumirea indicatorilor	Cod indicator	Credite de angajament		Credite bugetare		Angajamente bugetare	Angajamente legale	Plati efectuate	Ang. Legale de platit	Cheltuieli efective
			initiale	definitive	initiale	definitive					
232	Protectia mediului (cod 74.02.05+74.02.06)	Y7402	2.105.000	2.059.000	2.105.000	2.059.000	1.951.982	2.205.403	1.845.027	350.376	1.799.865
234	Salubritate si gestiunea deseurilor (cod 74.02.05.01+74.02.05.02)	Y740205	2.105.000	2.059.000	2.105.000	2.059.000	1.951.982	2.205.403	1.845.027	350.376	1.799.865
235	Salubritate	74020501	2.105.000	2.059.000	2.105.000	2.059.000	1.951.982	2.205.403	1.845.027	350.376	1.799.865
239	Partea a V-a ACTIUNI ECONOMICE		10.431.000	10.647.000	10.431.000	10.647.000	10.488.113	10.500.783	10.351.750	149.033	9.094.356
258	Transporturi (cod 84.02.03+84.02.06+84.02.50)	Y8402	10.431.000	10.647.000	10.431.000	10.647.000	10.488.113	10.500.783	10.351.750	149.033	9.094.356
259	Transport rutier (cod 84.02.03.01 la 84.02.03.03)	Y840203	10.431.000	10.647.000	10.431.000	10.647.000	10.488.113	10.500.783	10.351.750	149.033	9.094.356
262	Strazi	84020303	10.431.000	10.647.000	10.431.000	10.647.000	10.488.113	10.500.783	10.351.750	149.033	9.094.356
275	PARTEA A VII-A		65.113.110						68.157		
	REZERVE,EXCEDENT,DEFICIT										
276	EXCEDENT 98.02.96	Y9802							68.157		
277	Excedentul sectiunii de functionare	Y980296							68.157		
278	DEFICIT 99.02.96	Y9902	65.113.110								
279	Deficitul sectiunii de functionare	Y990296	65.113.110								
280	CHELTUIELILE SECTIUNII DE DEZVOLTARE		166.832.030	62.213.490	166.832.030	62.221.490	52.034.470	52.034.470	48.794.619	3.239.851	12.022.610
281	Partea I-a SERVICII PUBLICE GENERALE		2.054.000	1.393.000	2.054.000	1.393.000	910.130	910.130	844.135	65.995	1.951.546
282	Autoritati publice si actiuni externe (cod 51.02.01)	Y5102	2.054.000	1.393.000	2.054.000	1.393.000	910.130	910.130	844.135	65.995	1.943.720
283	Autoritati executive si legislative (cod 51.02.01.03)	Y510201	2.054.000	1.393.000	2.054.000	1.393.000	910.130	910.130	844.135	65.995	1.943.720
284	Autoritati executive	51020103	2.054.000	1.393.000	2.054.000	1.393.000	910.130	910.130	844.135	65.995	1.943.720
285	Alte servicii publice generale (cod 54.02.05 la 54.02.50)	Y5402									7.826
289	Servicii publice de evicienta a persoanei	Y540210									7.826
296	Partea a II-a APARARE,ORDINE PUBLICA SI SIGURANTA NATIONALA										14.886
299	Ordine publica si siguranta nationala (cod 61.02.03 la 61.02.50)	Y6102									14.886
300	Ordine publica (cod 61.02.03.04)	Y610203									14.886
301	Politie locala	61020304									14.886
304	Partea a III-a CHELTUIELI SOCIAL-CULTURALE		40.285.470	24.190.930	40.285.470	24.198.930	17.568.531	17.568.531	16.003.697	1.564.834	8.094.378
305	Invatamant (cod 65.02.03+65.02.05+65.02.07+65.02.11+65.02.15)	Y6502	24.918.530	12.165.990	24.918.530	12.173.990	8.836.688	8.836.688	7.593.951	1.242.737	2.830.171
306	Invatamant prescolar si primar (cod 65.02.03.01+65.02.03.02)	Y650203	11.284.820	4.044.680	11.284.820	4.044.680	3.370.537	3.370.537	2.459.412	911.125	2.362.772

Rand	Denumirea indicatorilor	Cod indicator	Credite de angajament		Credite bugetare		Angajamente bugetare	Angajamente legale	Plati efectuate	Ang. Legale de platit	Cheltuieli efective
			initiale	definitive	initiale	definitive					
307	Invatamant prescolar	Y6502030	11.284.820	4.044.680	11.284.820	4.044.680	3.370.537	3.370.537	2.459.412	911.125	2.360.548
308	Invatamant primar	Y65020302									2.224
309	Invatamant secundar (cod 65.02.04.01 la 65.02.04.03)	Y650204	13.633.710	8.121.310	13.633.710	8.129.310	5.466.151	5.466.151	5.134.539	331.612	467.399
310	Invatamant secundar inferior	Y6502040	6.933.080	4.386.080	6.933.080	4.386.080	2.952.000	2.952.000	2.632.288	319.712	196.226
311	Invatamant secundar superior	Y65020402	6.700.630	3.735.230	6.700.630	3.743.230	2.514.151	2.514.151	2.502.251	11.900	271.173
322	Sanatate (cod 66.02.06+66.02.50)	Y6602	2.170.000	5.382.000	2.170.000	5.382.000	4.247.957	4.247.957	4.247.957		4.559.109
323	Servicii medicale in unitati sanitare cu paturi (cod 66.02.06.01)	Y660206	2.170.000	5.382.000	2.170.000	5.382.000	4.247.957	4.247.957	4.247.957		4.558.118
324	Spitale generale	Y6602060	2.170.000	5.382.000	2.170.000	5.382.000	4.247.957	4.247.957	4.247.957		4.558.118
326	Servicii de sanatate publica	Y660208									991
329	Cultura, recreere si religie (cod 67.02.03+67.02.05+67.02.06+67.02.50)	Y6702	13.196.940	6.642.940	13.196.940	6.642.940	4.483.886	4.483.886	4.161.789	322.097	690.356
330	Servicii culturale (cod 67.02.03.02 la 67.02.03.30)	Y670203									49.938
332	Muzee	Y67020303									33.210
335	Casa de cultura	Y67020306									16.728
340	Servicii recreative si sportive (cod 67.02.05.01 la 67.02.05.03)	Y670205	13.196.940	6.642.940	13.196.940	6.642.940	4.483.886	4.483.886	4.161.789	322.097	554.687
343	Intretinere gradini publice, parcuri, zone verzi, baze sportive si de agrement	Y67020503	13.196.940	6.642.940	13.196.940	6.642.940	4.483.886	4.483.886	4.161.789	322.097	554.687
344	Servicii religioase	Y670206									625
345	Alte servicii in domeniile culturii, recreerii si religiei	Y670250									85.106
346	Asigurari si asistenta sociala (cod 68.02.04+68.02.05+68.02.06+68.02.10+68.02)	Y6802									14.742
347	Asistenta acordata persoanelor in varsta	Y680204									502
350	Asistenta sociala pentru familie si copii	Y680206									464
354	Prevenirea excluderii sociale (cod 68.02.15.01+68.02.15.02)	Y680215									13.776
356	Cantine de ajutor social	Y68021502									13.776
359	Partea a IV-a SERVICII SI DEZVOLTARE PUBLICA, LOCUINTE, MEDIU SI APE		4.301.490	1.918.490	4.301.490	1.918.490	1.536.903	1.536.903	1.381.644	155.259	391.313
360	Locuinte, servicii si dezvoltare publica (cod 70.02.03+70.02.05+70.02.06+70.02.07+70.02)	Y7002	2.551.490	1.058.490	2.551.490	1.058.490	738.054	738.054	632.795	105.259	330.366
369	Alte servicii in domeniile locuintelor, serviciilor si dezvoltarii comunale	Y700250	2.551.490	1.058.490	2.551.490	1.058.490	738.054	738.054	632.795	105.259	330.366
370	Protectia mediului (cod 74.02.05+74.02.06)	Y7402	1.750.000	860.000	1.750.000	860.000	798.849	798.849	748.849	50.000	60.947

Rand	Denumirea indicatorilor	Cod indicator	Credite de angajament		Credite bugetare		Angajamente bugetare	Angajamente legale	Plati efectuate	Ang. Legale de platit	Cheltuieli efective
			initiale	definitive	initiale	definitive					
372	Salubritate si gestiunea deseurilor (cod 74.02.05.01+74.02.05.02)	Y740205	1.750.000	860.000	1.750.000	860.000	798.849	798.849	748.849	50.000	60.947
373	Salubritate	Y74020501	1.750.000	860.000	1.750.000	860.000	798.849	798.849	748.849	50.000	60.947
377	Partea a V-a ACTIUNI ECONOMICE		120.191.070	34.711.070	120.191.070	34.711.070	32.018.906	32.018.906	30.565.143	1.453.763	1.570.487
396	Transporturi (cod 84.02.03+84.02.06+84.02.50)	Y8402	120.191.070	34.711.070	120.191.070	34.711.070	32.018.906	32.018.906	30.565.143	1.453.763	1.570.487
397	Transport rutier (cod 84.02.03.01 la 84.02.03.03)	Y840203	120.191.070	34.711.070	120.191.070	34.711.070	32.018.906	32.018.906	30.565.143	1.453.763	1.570.487
400	Strazi	Y84020303	120.191.070	34.711.070	120.191.070	34.711.070	32.018.906	32.018.906	30.565.143	1.453.763	1.570.487
411	PARTEA A VII-A		166.832.030		2.370.000	2.370.000			1.240.034		
414	REZERVE, EXCEDENT, DEFICIT	Y9902	166.832.030		2.370.000	2.370.000			1.240.034		
415	Deficitul sectiunii de dezvoltare	Y990297	166.832.030		2.370.000	2.370.000			1.240.034		

Conducatorul compartiment financiar contabil

Conducatorul institutiei



CONTUL DE EXECUTIE
AL BUGETULUI LOCAL - VENITURI
LA DATA 31.12.2019 ---

(lei)

Rand	Denumirea indicatorilor	Cod indicator	Prevederi bugetare		Drepturi constatate			Incasari realizate	Stingeri pe alte cai decat incasari	Drepturi constatate de incasat
			initiale	definitive	Total, din care:	din anii precedenti	din anul curent			
1	VENITURI -TOTAL (cod 00.02+00.15+00.16+00.17+45.02+46.02+47.02)		229.575.140,00	121.332.500,00	132.035.831,00	21.199.086,00	110.836.745,00	104.779.997,00	1.044,00	27.254.790,00
2	VENITURILE SECTIUNII DE FUNCTIONARE (cod 00.02+00.16+00.17)- TOTAL		65.113.110,00	61.481.010,00	79.967.980,00	21.102.001,00	58.865.979,00	57.225.412,00	1.044,00	22.741.524,00
3	VENITURI PROPRII(0002-1102-3702)	4990	59.818.490,00	47.960.420,00	66.129.817,00	21.102.001,00	45.027.816,00	43.387.249,00	1.044,00	22.741.524,00
4	I. VENITURI CURENTE(0003+0012)	0002	64.938.110,00	61.306.010,00	79.948.770,00	21.102.001,00	58.846.769,00	57.206.202,00	1.044,00	22.741.524,00
5	A. VENITURI FISCALE(cod 00.04+00.09+00.10+00.11)	0003	64.360.450,00	60.724.720,00	73.082.291,00	14.134.392,00	58.947.899,00	57.876.619,00	1.042,00	15.204.830,00
6	A1. IMPOZIT PE VENIT, PROFIT SI CASTIGURI DIN CAPITAL(cod)	0004	26.988.490,00	26.368.900,00	25.820.297,00		25.820.297,00	25.820.297,00		
10	A1.2. IMPOZIT PE VENIT, PROFIT, SI CASTIGURI DIN CAPITAL DE LA PERSOANE	0006	26.988.490,00	26.368.900,00	25.820.297,00		25.820.297,00	25.820.297,00		
11	Impozit pe venit(cod 03.02.17+03.02.18)	0302	780.490,00	150.900,00	53.108,00		53.108,00	53.108,00		
13	Impozit pe veniturile din transferul proprietatilor imobiliare din patrimoniul persoal	030218	780.490,00	150.900,00	53.108,00		53.108,00	53.108,00		
14	Cote si sume defalcate din impozitul pe venit(cod 04.02.01+04.02.04)	0402	26.208.000,00	26.208.000,00	25.767.189,00		25.767.189,00	25.767.189,00		
15	Cote defalcate din impozitul pe venit	040201	25.672.000,00	25.672.000,00	25.339.821,00		25.339.821,00	25.339.821,00		
17	Sume la dispozitia Consiliului Judetean	040205	536.000,00	536.000,00	427.368,00		427.368,00	427.368,00		
21	A3. IMPOZITE SI TAXE PE PROPRIETATE(cod 07.02)	0009	15.400.000,00	10.235.860,00	21.420.566,00	11.752.575,00	9.667.991,00	8.735.658,00	962,00	12.683.946,00
22	Impozite si taxe pe proprietate(cod 07.02.01 la 07.02.03+07.02.50)	0702	15.400.000,00	10.235.860,00	21.420.566,00	11.752.575,00	9.667.991,00	8.735.658,00	962,00	12.683.946,00
23	Impozit si taxa pe cladiri(cod 07.02.01.01+07.02.01.02)	070201	9.300.000,00	5.793.860,00	14.051.764,00	7.990.047,00	6.061.717,00	5.628.409,00	524,00	8.422.831,00
24	Impozit pe cladiri de la persoane fizice	07020101	4.300.000,00	2.093.860,00	3.381.618,00	1.203.436,00	2.178.182,00	2.053.729,00	524,00	1.327.365,00
25	Impozit si taxa pe cladiri de la persoane juridice	07020102	5.000.000,00	3.700.000,00	10.670.146,00	6.786.611,00	3.883.535,00	3.574.680,00		7.095.466,00
26	Impozit si taxa pe teren(cod 07.02.02.01+07.02.02.02+07.02.02.03)	070202	5.400.000,00	3.842.000,00	6.870.082,00	3.733.148,00	3.136.934,00	2.668.949,00	438,00	4.200.695,00
27	Impozit pe terenuri de la persoane fizice	07020201	2.900.000,00	1.965.000,00	2.562.862,00	1.053.396,00	1.509.466,00	1.394.999,00	438,00	1.167.445,00


Rand	Denumirea indicatorilor	Cod indicator	Prevederi bugetare		Drepturi constatate			Incasari realizate	Stingeri pe alte cai decat incasari	Drepturi constatate de incasat
			initiale	definitive	Total, din care:	din anii precedenti	din anul curent			
28	Impozit si taxa pe teren de la persoane juridice	07020202	2.500.000,00	1.857.000,00	4.307.200,00	2.679.752,00	1.627.448,00	1.273.950,00		3.033.250,00
30	Taxe judiciare de timbru si alte taxe de timbru	070203	700.000,00	600.000,00	498.720,00	29.380,00	469.340,00	438.300,00		60.420,00
32	A4. IMPOZITE SI TAXE PE BUNURI SI SERVICII(cod 11.02+12.02+15.02+16.02)	0010	21.923.490,00	24.080.490,00	25.767.189,00	2.358.932,00	23.408.257,00	23.272.034,00	80,00	2.495.075,00
33	Sume defalcate din TVA(cod 11.02.01 la 11.02.09)	1102	15.550.000,00	19.841.000,00	19.841.000,00		19.841.000,00	19.841.000,00		
35	Sume defalcate din TVA pentru finantarea chelt.descentraliz.la nivelul comunelor, oraselor,	110202	3.440.000,00	3.440.000,00	3.440.000,00		3.440.000,00	3.440.000,00		
37	Sume defalcate din taxa pe valoarea adaugata pentru echilibrarea bugetelor locale	110206	11.753.000,00	16.094.000,00	16.094.000,00		16.094.000,00	16.094.000,00		
38	Sume defalcate din taxa pe valoare adaugata ptr finantarea invatamanetului particular sau	110209	357.000,00	307.000,00	307.000,00		307.000,00	307.000,00		
39	Alte impozite si taxe generale pe bunuri si servicii(cod 12.02.07)	1202	2.000,00	2.000,00	15.699,00	15.699,00		1.866,00		13.813,00
40	Taxe hoteliere	120207	2.000,00	2.000,00	15.699,00	15.699,00		1.866,00		13.813,00
41	Taxe pe servicii specifice(cod 15.02.01+15.02.50)	1502	35.350,00	37.350,00	18.257,00		18.257,00	17.118,00		1.139,00
42	Impozit pe spectacole	150201	3.270,00	5.270,00	6.067,00		6.067,00	4.928,00		1.139,00
43	Alte taxe pe servicii specifice	150250	32.080,00	32.080,00	12.190,00		12.190,00	12.190,00		
44	Taxe pe utilizarea bunurilor, autorizarea utilizarii bunurilor sau pe desfasurarea de activitati(cod	1602	6.338.140,00	4.200.140,00	5.892.233,00	2.343.233,00	3.549.000,00	3.412.030,00	80,00	2.480.123,00
45	Impozit asupra mijloacelor de transport(cod 16.02.02.01+16.02.02.02)	160202	5.900.000,00	3.421.000,00	5.084.815,00	2.282.729,00	2.802.086,00	2.679.058,00	80,00	2.405.677,00
46	Impozitul asupra mijloacelor de transport detinute de persoane fizice	16020201	3.900.000,00	2.171.000,00	3.093.818,00	1.371.167,00	1.722.651,00	1.649.864,00	80,00	1.443.874,00
47	Impozitul asupra mijloacelor de transport detinute de persoane juridice	16020202	2.000.000,00	1.250.000,00	1.990.997,00	911.562,00	1.079.435,00	1.029.194,00		967.803,00
48	Taxe si tarife pentru eliberarea de licente si autorizatii de functionare	160203	438.140,00	779.140,00	807.418,00	60.504,00	746.914,00	732.972,00		74.446,00
50	A6. ALTE IMPOZITE SI TAXE FISCALE(cod 18.02)	0011	48.470,00	49.470,00	74.239,00	22.885,00	51.354,00	48.630,00		25.609,00
51	Alte impozite si taxe fiscale(cod 18.02.50)	1802	48.470,00	49.470,00	74.239,00	22.885,00	51.354,00	48.630,00		25.609,00
52	Alte impozite si taxe	180250	48.470,00	49.470,00	74.239,00	22.885,00	51.354,00	48.630,00		25.609,00
53	C. VENITURI NEFISCALE (0013+0014)	0012	577.660,00	581.290,00	6.866.479,00	6.967.609,00	-101.130,00	-670.417,00	2,00	7.536.894,00
54	C1. VENITURI DIN PROPRIETATE(cod 30.02+31.02)	0013	4.424.430,00	2.690.870,00	3.625.931,00	1.510.759,00	2.115.172,00	1.985.614,00		1.640.317,00
55	Venituri din proprietate(cod 30.02.01 la 30.02.50)	3002	4.424.430,00	2.690.870,00	3.625.931,00	1.510.759,00	2.115.172,00	1.985.614,00		1.640.317,00

Rand	Denumirea indicatorilor	Cod indicator	Prevederi bugetare		Drepturi constatate				Incasari realizate	Stingeri pe alte cai decat incasari	Drepturi constatate de incasat
			initiale	definitive	Total, din care:	din anii precedenti	din anul curent				
56	Varsaminte din profitul net al regiilor autonome	300201	24.430,00	33.430,00	32.921,00		32.921,00	32.921,00			
57	Venituri din concesiuni si inchirieri	300205	4.400.000,00	2.656.940,00	3.592.937,00	1.510.759,00	2.082.178,00	1.952.620,00		1.640.317,00	
58	Alte venituri din concesiuni si inchirieri de catre institutii publ	30020530	4.400.000,00	2.656.940,00	3.592.937,00	1.510.759,00	2.082.178,00	1.952.620,00		1.640.317,00	
59	Venituri din dividende(cod 30.02.08.02)	300208		500,00	73,00		73,00	73,00			
61	Dividende de la societatile si companiile nationale si societatile cu capital majoritar de	30020803		500,00	73,00		73,00	73,00			
65	C2. VANZARI DE BUNURI SI SERVICII(cod 33.02+34.02+35.02+36.02+37.02)	0014	-3.846.770,00	-2.109.580,00	3.240.548,00	5.456.850,00	-2.216.302,00	-2.856.031,00	2,00	5.887.597,00	
66	Venituri din prestari de servicii si alte activitati(cod)	3302	2.045.810,00	2.000.400,00	1.620.224,00	246,00	1.619.978,00	1.611.244,00		8.980,00	
67	Venituri din prestari de servicii	330208	2.000.000,00	1.900.000,00	1.524.171,00		1.524.171,00	1.524.171,00			
68	Contributia parintilor sau sustinatorilor legali pentru intretinerea copiilor in crese	330210	25.840,00	30.840,00	30.917,00		30.917,00	30.917,00			
74	Venituri din recuperarea cheltuielilor de judecata, imputatii si despagubiri	330228	2.560,00	2.560,00	9.150,00	246,00	8.904,00	170,00		8.980,00	
76	Alte venituri din prestari de servicii si alte activitati	330250	17.410,00	67.000,00	55.986,00		55.986,00	55.986,00			
77	Venituri din taxe administrative, eliberari permise(cod 34.02.02+34.02.50)	3402	88.830,00	91.000,00	82.486,00		82.486,00	82.486,00			
78	Taxe extrajudiciare de timbru	340202	25.700,00	16.000,00	10.544,00		10.544,00	10.544,00			
79	Alte venituri din taxe administrative, eliberari permise	340250	63.130,00	75.000,00	71.942,00		71.942,00	71.942,00			
80	Amenzi, penalitati si confiscari(cod 35.02.01 la 35.02.03+35.02.50)	3502	3.301.430,00	1.685.430,00	7.152.429,00	5.456.604,00	1.695.825,00	1.264.830,00	2,00	5.887.597,00	
81	Venituri din amenzi si alte sanctiuni aplicate potrivit dispozitiilor legale	350201	3.300.000,00	1.682.500,00	7.149.647,00	5.456.602,00	1.693.045,00	1.262.050,00		5.887.597,00	
82	Venituri din amenzi si alte sanctiuni aplicate de catre alte inst de specialitate	35020102	3.300.000,00	1.682.500,00	7.149.647,00	5.456.602,00	1.693.045,00	1.262.050,00		5.887.597,00	
86	Alte amenzi, penalitati si confiscari	350250	1.430,00	2.930,00	2.782,00	2,00	2.780,00	2.780,00	2,00		
87	Diverse venituri(cod 36.02.01+36.02.05+36.02.06+36.02.11++36.02.	3602	1.147.540,00	609.000,00	407.456,00		407.456,00	407.456,00			
90	Varsaminte din veniturile si/sau disponibilitatile institutiilor publice	360205	47.540,00	26.000,00	26.083,00		26.083,00	26.083,00			
91	Taxe speciale	360206	100.000,00	133.000,00	120.564,00		120.564,00	120.564,00			
94	Alte venituri	360250	1.000.000,00	450.000,00	260.809,00		260.809,00	260.809,00			
95	Transferuri voluntare, altele decat subventiile(cod 37.02.01+37.02.03+37.02.50)	3702	-10.430.380,00	-6.495.410,00	-6.022.047,00		-6.022.047,00	-6.022.047,00			

Rand	Denumirea indicatorilor	Cod indicator	Prevederi bugetare		Drepturi constatate				Incasari realizate	Stingeri pe alte cai decat incasari	Drepturi constatate de incasat
			initiale	definitive	Total, din care:	din anii precedenti	din anul curent				
97	Varsaminte din sectiunea de functionare ptr finantarea sectiunii de dezvoltare a bug local(cu IV. SUBVENTII (cod 00.18)	370203	-10.430.380,00	-6.495.410,00	-6.022.047,00			-6.022.047,00			
110	SUBVENTII DE LA ALTE NIVELE ALE ADMINISTRATIEI PUBLICE (cod 42.02+43.02)	0017	175.000,00	175.000,00	19.210,00		19.210,00	19.210,00			
111	Subventii de la bugetul de stat(cod 42.02.21+42.02.28+42.02.34+42.02.35+42.02.4	4202	175.000,00	175.000,00	19.210,00		19.210,00	19.210,00			
112	Subventii pt. acordarea ajutorului pt.incalzirea locuintei cu lemne, carbuni, combustibil petrolier	420234	20.000,00	20.000,00	19.210,00		19.210,00	19.210,00			
127	Subventii de la alte administratii(cod 43.02.01+43.02.04+43.02.07+43.02.08+43.02.2	4302	155.000,00	155.000,00							
137	Sume alocate din bugetul ANCP1 pentru finantarea lucrarilor de inregistrare sistematica	430234	155.000,00	155.000,00							
142	VENITURILE SECTIUNII DE DEZVOLTARE (cod		164.462.030,00	59.851.490,00	52.067.851,00	97.085,00	97.085,00	47.554.585,00		4.513.266,00	
143	VENITURI PROPRII (cod 0002-1102-3702+0015)	4990	9.000,00	2.496.500,00	2.594.853,00	97.085,00	97.085,00	2.481.152,00		113.701,00	
144	VENITURI CURENTE (0003+0012)	0002	10.430.380,00	6.495.410,00	6.022.047,00		6.022.047,00	6.022.047,00			
145	VENITURI NEFISCALE (cod 00.14)	0012	10.430.380,00	6.495.410,00	6.022.047,00		6.022.047,00	6.022.047,00			
146	C2. VANZARI DE BUNURI SI SERVICII(cod 36.02+37.02)	0014	10.430.380,00	6.495.410,00	6.022.047,00		6.022.047,00	6.022.047,00			
153	Transferuri voluntare,alte decat subventiile	3702	10.430.380,00	6.495.410,00	6.022.047,00		6.022.047,00	6.022.047,00			
154	Varsaminte din sectiunea de functionare	370204	10.430.380,00	6.495.410,00	6.022.047,00		6.022.047,00	6.022.047,00			
156	II. VENITURI DIN CAPITAL (cod 39.02)	0015	9.000,00	2.496.500,00	2.594.853,00	97.085,00	97.085,00	2.481.152,00		113.701,00	
157	Venituri din valorificarea unor bunuri(cod 39.02.01+39.02.03+39.02.04+39.02.07+39.02.1	3902	9.000,00	2.496.500,00	2.594.853,00	97.085,00	97.085,00	2.481.152,00		113.701,00	
158	Venituri din valorificarea unor bunuri ale institutiilor publice	390201	9.000,00	2.496.000,00	2.594.833,00	97.085,00	97.085,00	2.481.132,00		113.701,00	
159	Venituri din vanzarea locuintelor construite din fondurile statului	390203		500,00	20,00			20,00			
172	IV. SUBVENTII (cod 00.18)	0017	32.220.720,00	14.857.930,00	12.772.379,00		12.772.379,00	11.824.179,00		948.200,00	
173	SUBVENTII DE LA ALTE NIVELE ALE ADMINISTRATIEI PUBLICE (cod 42.02+43.02)	0018	32.220.720,00	14.857.930,00	12.772.379,00		12.772.379,00	11.824.179,00		948.200,00	
174	Subventii de la bugetul de stat(cod 42.02.01+42.02.05+42.02.10+42.02.12+42.02.1	4202	32.220.720,00	14.857.930,00	12.772.379,00		12.772.379,00	11.824.179,00		948.200,00	
182	Subventii de la bug de stat catre bugetele locale ptr finantarea investitiilor in sanatate	420216		3.212.000,00	3.065.391,00		3.065.391,00	3.065.391,00			

Rand	Denumirea indicatorilor	Cod indicator	Prevederi bugetare		Drepturi constatate			Incasari realizate	Stingeri pe alte cai decat incasari	Drepturi constatate de incasat
			initiale	definitive	Total, din care:	din anii precedenti	din anul curent			
183	Subventii de la bug. de stat catre bugetele locale ptr finantarea aparaturii medicale si	42021601		3.212.000,00	3.065.391,00	3.065.391,00		3.065.391,00		
198	Finantarea programului national de Dezvoltare Locala	420265	16.158.060,00	6.158.060,00	5.188.325,00	5.188.325,00		5.188.325,00		
200	Subventii de la bugetul de stat catre bugetele locale necesare sustinerii derularii proiectelor	420269	16.062.560,00	5.487.870,00	4.518.663,00	4.518.663,00		3.570.463,00		948.200,00
282	Sume primite de la UE/alti donatori in contul platilor efectuate si prefinantari aferente cadrului	4802	121.801.930,00	36.001.650,00	30.678.572,00	30.678.572,00		27.227.207,00		3.451.365,00
283	Fondul European de Dezvoltare Regionala	480201	121.801.930,00	35.943.650,00	30.631.225,00	30.631.225,00		27.179.860,00		3.451.365,00
284	Sume primite in contul platilor efectuate in anul curent	48020101	71.801.930,00	32.365.650,00	29.218.055,00	29.218.055,00		25.766.690,00		3.451.365,00
285	Sume primite in contul platilor efectuate in anii anteriori	48020102	50.000.000,00	3.578.000,00	1.413.170,00	1.413.170,00		1.413.170,00		
287	Fondul Social European	480202		58.000,00	47.347,00	47.347,00		47.347,00		
288	Sume primite in contul platilor efectuate in anul curent	48020201		58.000,00	47.347,00	47.347,00		47.347,00		


Conducatorul compartiment financiar contabil



Anexo 2E (2a, 2b)

VERIFICARE:14 SUBUNITATI

Anexa 9



CONTUL DE EXECUTIE
A BUCETULUI INSTITUTIILOR PUBLICE FINANTATE DIN VENITURI PROPRII SI SUBVENȚII (DE SUBORDONARE LOCALA) - VENITURI
LA DATA 31.12.2019 --- VERIFICARE:14 SUBUNITATI

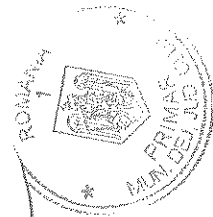
(lei)

Rand	Denumirea indicatorilor	Cod indicator	Prevederi bugetare		Total, din care:	Drepturi constatate			Incasari realizate	Stingeri pe alte cai decat incasari	Drepturi constatate de incasat
			initiale	definitive		din anii precedenti	din anul curent				
1	TOTAL VENITURI (cod 00.02+00.15+00.16+00.17+45.10+48.10)		5.635.150,00	5.676.650,00	4.470.407,00	286.240,00	4.184.167,00	4.322.156,00	47.040,00	101.211,00	
2	VENITURILE SECTIUNII DE FUNCTIONARE (00.02+00.16+00.17)		5.607.650,00	5.635.400,00	4.429.709,00	286.240,00	4.143.469,00	4.281.458,00	47.040,00	101.211,00	
3	I. VENITURI CURENTE (cod 00.03+00.12)	0010	5.607.650,00	5.635.400,00	4.429.709,00	286.240,00	4.143.469,00	4.281.458,00	47.040,00	101.211,00	
9	C. VENITURI NEFISCALE (00.13+00.14)	0012	5.607.650,00	5.635.400,00	4.429.709,00	286.240,00	4.143.469,00	4.281.458,00	47.040,00	101.211,00	
10	C1. VENITURI DIN PROPRIETATE (cod 30.10)	0013	146.960,00	137.960,00	55.100,00		55.100,00	13.349,00	39.241,00	2.510,00	
11	Venituri din proprietate (cod 30.10.05+30.10.08+30.10.09+30.10.50)	3010	146.960,00	137.960,00	55.100,00		55.100,00	13.349,00	39.241,00	2.510,00	
12	Venituri din concesiuni si inchirieri	301005	146.960,00	137.960,00	55.100,00		55.100,00	13.349,00	39.241,00	2.510,00	
13	Alte venituri din concesiuni si inchirieri de catre instit. publ	30100530	146.960,00	137.960,00	55.100,00		55.100,00	13.349,00	39.241,00	2.510,00	
21	C2. VANZARI DE BUNURI SI SERVICII (33.10+34.10+35.10+36.10+37.10)	0014	5.460.690,00	5.497.440,00	4.374.609,00	286.240,00	4.088.369,00	4.268.108,00	7.799,00	98.701,00	
22	Venituri din prestari de servicii si alte activitati (cod 3310)	3310	5.369.690,00	5.410.090,00	4.358.227,00	285.590,00	4.072.637,00	4.257.402,00	4.430,00	96.395,00	
23	Taxe si alte venituri in invatamant	331005	1.007.000,00	1.033.500,00	812.923,00		812.923,00	808.441,00	4.430,00	52,00	
24	Venituri din prestari de servicii	331008	58.240,00	58.240,00	28.393,00		28.393,00	28.393,00			
27	Contributia elevilor si studentilor pentru internate, camine si cantine	331014	196.300,00	210.200,00	192.488,00		192.488,00	192.488,00			
36	Alte venituri din prestari de servicii si alte activitati	331050	4.108.150,00	4.108.150,00	3.324.423,00	285.590,00	3.038.833,00	3.228.080,00		96.343,00	
41	Diverse venituri (cod 36.10.04+36.10.50)	3610	105.400,00	99.100,00	32.073,00	650,00	31.423,00	26.398,00	3.369,00	2.306,00	
43	Alte venituri	361050	105.400,00	99.100,00	32.073,00	650,00	31.423,00	26.398,00	3.369,00	2.306,00	
44	Transferuri voluntare, altele decat subventiile (cod 37.10.01+37.10.03+37.10.50)	3710	-14.400,00	-11.750,00	-15.691,00		-15.691,00	-15.691,00			
45	Donatii si sponsorizari	371001	13.100,00	29.500,00	25.007,00		25.007,00	25.007,00			
46	Varsaminte din sectiunea de functionare ptr finantarea sectiunii de dezvoltare a bugetului	371003	-27.500,00	-41.250,00	-40.698,00		-40.698,00	-40.698,00			

Rand	Denumirea indicatorilor	Cod indicator	Prevederi bugetare		Drepturi constatate			Incasari realizate	Stingeri pe alte cai decat incasari	Drepturi constatate de incasat
			initiale	definitive	Total, din care:	din anii precedenti	din anul curent			
69	VENITURILE SECTIUNII DE DEZVOLTARE (cod)		27.500,00	41.250,00	40.698,00		40.698,00			
70	I. VENITURI CURENTE (cod 00.12)	00012	27.500,00	41.250,00	40.698,00		40.698,00			
71	C. VENITURI NEFISCALE (cod 00.14)	0012	27.500,00	41.250,00	40.698,00		40.698,00			
72	C2.VANZARI DE BUNURI SI SERVICII(cod 37.10)	0014	27.500,00	41.250,00	40.698,00		40.698,00			
73	Transferuri voluntare, altele decat subventiile(cod 37.10.04)	3710	27.500,00	41.250,00	40.698,00		40.698,00			
74	Varsaminte/din sectiunea de functionare	371004	27.500,00	41.250,00	40.698,00		40.698,00			

Conducatorul institutiei

Conducatorul compartiment financiar contabil



Anexo LE (20126)

CONTUL DE EXECUTIE A BUGETULUI INSTITUTIILOR PUBLICE FINANTATE DIN VENITURI PROPRII SI SUBVENTII (DE SUBORDONARE LOCALA) - CHELTUIELI

LA DATA 31.12.2019 ---

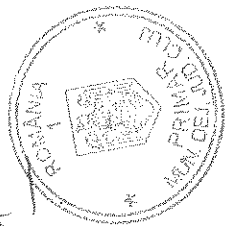
Rand	Denumirea indicatorilor	Cod indicator	Credite de angajament		Credite bugetare		Angajamente bugetare	Angajamente legale	Plati efectuate	Ang. Legale de platit	Cheltuieli efective
			initiale	definitive	initiale	definitive					
1	TOTAL CHELTUIELI		5.676.390	5.717.890	5.676.390	5.717.890	4.196.724	4.196.724	4.166.190	30.534	3.595.097
16	Partea III-a CHELTUIELI SOCIAL-CULTURALE		1.540.740	1.582.240	1.540.740	1.582.240	1.123.035	1.123.035	1.092.501	30.534	1.067.053
17	Invatamant (cod 65.10.03+65.10.04+65.10.05+65.10.07+65.10.08+65.10.09+65.10.10+65.10.11+65.10.12)	6510	1.540.740	1.582.240	1.540.740	1.582.240	1.123.035	1.123.035	1.092.501	30.534	1.067.053
18	Invatamant prescolar si primar (cod 65.10.03.01+65.10.03.02)	651003	890.000	920.000	890.000	920.000	763.993	763.993	756.997	7.026	743.366
19	Invatamant prescolar	65100301	890.000	920.000	890.000	920.000	763.993	763.993	756.997	7.026	743.366
21	Invatamant secundar (cod 65.10.04.01 la 65.10.04.03)	651004	480.740	476.740	480.740	476.740	184.254	184.254	160.746	23.508	147.243
22	Invatamant secundar inferior	65100401	96.000	96.000	96.000	96.000	26.000	26.000	2.492	23.508	6.055
23	Invatamant secundar superior	65100402	384.740	380.740	384.740	380.740	158.254	158.254	158.254		141.188
28	Servicii auxiliare pentru educatie (cod 65.10.11.03+65.10.11.30)	651011	170.000	185.500	170.000	185.500	174.788	174.788	174.788		176.444
29	Internate si cantine pentru elevi	65101103	170.000	185.500	170.000	185.500	174.788	174.788	174.788		176.444
63	Partea IV-a SERVICII DE DEZVOLTARE PUBLICA, LOCCUINTE, MEDIU SI APE		4.135.650	4.135.650	4.135.650	4.135.650	3.073.689	3.073.689	3.073.689		2.528.044
64	Locuinte, servicii si dezvoltare publica (cod 70.10.03+70.10.04+70.10.50)	7010	4.135.650	4.135.650	4.135.650	4.135.650	3.073.689	3.073.689	3.073.689		2.528.044
68	Servicii si dezvoltare publica	701004	4.135.650	4.135.650	4.135.650	4.135.650	3.073.689	3.073.689	3.073.689		2.528.044
91	Partea a VII-a REZERVE, EXCEDENT, DEFICIT		5.676.390		41.240	41.240			155.966		
92	Excedent 98.10.96+98.10.97	9810							155.966		
93	Excedentul sectiunii de functionare	981096							144.932		
94	Excedentul sectiunii de dezvoltare	981097							11.034		
95	Deficit 99.10.96+99.01.97	9910	5.676.390		41.240	41.240					
96	Deficitul sectiunii de functionare	991096	5.607.650								
97	Deficitul sectiunii de dezvoltare	991097	68.740		41.240	41.240					
98	CHELTUIELILE SECTIUNII DE FUNCTIONARE		5.607.650	5.635.400	5.607.650	5.635.400	4.167.060	4.167.060	4.136.526	30.534	3.572.362
113	Partea III-a CHELTUIELI SOCIAL-CULTURALE		1.532.000	1.559.750	1.532.000	1.559.750	1.109.837	1.109.837	1.079.303	30.534	1.044.983

Rand	Denumirea indicatorilor	Cod indicator	Credite de angajament		Credite bugetare		Angajamente bugetare	Angajamente legale	Plati efectuate	Ang. Legale de platit	Cheltuieli efective
			initiale	definitive	initiale	definitive					
114	Invatamant (cod 65.10.03+65.10.04+65.10.05+65.10.07+65.10	Y6510	1.532.000	1.559.750	1.532.000	1.559.750	1.109.837	1.109.837	1.079.303	30.534	1.044.983
115	Invatamant prescolar si primar (cod 65.10.03.01+65.10.03.02)	Y651003	890.000	920.000	890.000	920.000	763.993	763.993	756.967	7.026	743.366
116	Invatamant prescolar	Y65100301	890.000	920.000	890.000	920.000	763.993	763.993	756.967	7.026	743.366
118	Invatamant secundar (cod 65.10.04.01 la 65.10.04.03)	Y651004	472.000	454.250	472.000	454.250	171.056	171.056	147.548	23.508	125.173
119	Invatamant secundar inferior	Y65100401	96.000	96.000	96.000	96.000	26.000	26.000	2.492	23.508	3.055
120	Invatamant secundar superior	Y65100402	376.000	358.250	376.000	358.250	145.056	145.056	145.056		122.118
125	Servicii auxiliare pentru educatie (cod 65.10.11.03+65.10.11.30)	Y651011	170.000	185.500	170.000	185.500	174.788	174.788	174.788		176.444
126	Internate si cantine pentru elevi	Y65101103	170.000	185.500	170.000	185.500	174.788	174.788	174.788		176.444
160	Partea IV-a SERVICII DE DEZVOLTARE PUBLICA, LOCUINTE, MEDIU SI APE		4.075.650	4.075.650	4.075.650	4.075.650	3.057.223	3.057.223	3.057.223		2.527.379
161	Locuinte, servicii si dezvoltare publica (cod 70.10.03+70.10.04+70.10.50)	Y7010	4.075.650	4.075.650	4.075.650	4.075.650	3.057.223	3.057.223	3.057.223		2.527.379
165	Servicii si dezvoltare publica	Y701004	4.075.650	4.075.650	4.075.650	4.075.650	3.057.223	3.057.223	3.057.223		2.527.379
188	VII REZERVA, EXCEDENT, DEFICIT		5.607.650						144.932	-144.932	
189	Excedent	Y9810							144.932		
190	Excedentul sectiunii de functionare 98.10.96	Y981096							144.932		
191	Deficit	Y9910	5.607.650								
192	Deficitul sectiunii de functionare 98.10.96	Y991096	5.607.650								
193	CHELTUIELILE SECTIUNII DE DEZVOLTARE		68.740	82.490	68.740	82.490	29.664	29.664	29.664		22.735
208	Partea III-a CHELTUIELI SOCIAL-CULTURALE		8.740	22.490	8.740	22.490	13.198	13.198	13.198		22.070
209	Invatamant (cod 65.10.03+65.10.04+65.10.05+65.10.07+65.10	Y6510	8.740	22.490	8.740	22.490	13.198	13.198	13.198		22.070
213	Invatamant secundar (cod 65.10.04.01 la 65.10.04.03)	Y651004	8.740	22.490	8.740	22.490	13.198	13.198	13.198		22.070
214	Invatamant secundar inferior	Y65100401									3.000
215	Invatamant secundar superior	Y65100402	8.740	22.490	8.740	22.490	13.198	13.198	13.198		19.070
255	Partea IV-a SERVICII DE DEZVOLTARE PUBLICA, LOCUINTE, MEDIU SI APE		60.000	60.000	60.000	60.000	16.466	16.466	16.466		665
256	Locuinte, servicii si dezvoltare publica (cod 70.10.03+70.10.04+70.10.50)	Y7010	60.000	60.000	60.000	60.000	16.466	16.466	16.466		665
260	Servicii si dezvoltare publica	Y701004	60.000	60.000	60.000	60.000	16.466	16.466	16.466		665
283	Partea a-VII-a REZERVA, EXCEDENT, DEFICIT		68.740		41.240	41.240			11.034	-11.034	
284	Excedent	Y9810							11.034		
285	Excedentul sectiunii de dezvoltare 98.10.97	Y981097							11.034		


Rand	Denumirea indicatorilor	Cod indicator	Credite de angajament		Credite bugetare		Angajamente bugetare	Angajamente legale	Plati efectuate	Ang. Legale de platit	Cheltuieli efective
			initiale	definitive	initiale	definitive					
286	Deficit	Y9910	68.740		41.240	41.240					
287	Deficitul sectiunii de dezvoltare 99.10.97	Y991097	68.740		41.240	41.240					

Conducatorul compartiment financiar contabil

Conducatorul institutiei







CONTUL DE EXECUTIE
A BUCETULUI INSTITUTIILOR PUBLICE FINANTATE DIN VENITURI PROPRII SI SUBVENTII (DE SUBORDONARE LOCALA) - VENITURI
LA DATA 31.12.2019 --- SPITALUL DEJ

(lei)

Rand	Denumirea indicatorilor	Cod indicator	Prevederi bugetare		Drepturi constatate			Incasari realizate	Stingeri pe alte cai decat incasari	Drepturi constatate de incasat
			initiale	definitive	Total, din care:	din anii precedenti	din anul curent			
1	TOTAL VENITURI (cod 00.02+00.15+00.16+00.17+45.10+48.10)		59.207.500,00	59.624.820,00	59.671.051,00	1.938.518,00	57.732.533,00	57.637.510,00		2.033.541,00
2	VENITURILE SECTIUNII DE FUNCTIONARE (00.02+00.16+00.17)		56.887.500,00	53.506.820,00	54.884.653,00	1.938.518,00	52.946.135,00	52.851.112,00		2.033.541,00
3	I. VENITURI CURENTE (cod 00.03+00.12)	0010	29.587.500,00	27.051.820,00	28.427.831,00	1.938.518,00	26.489.313,00	26.394.290,00		2.033.541,00
9	C. VENITURI NEFISCALE (00.13+00.14)	0012	29.587.500,00	27.051.820,00	28.427.831,00	1.938.518,00	26.489.313,00	26.394.290,00		2.033.541,00
10	C1. VENITURI DIN PROPRIETATE (cod 30.10)	0013	1.200,00	1.200,00						
11	Venituri din proprietate (cod 30.10.05+30.10.08+30.10.09+30.10.50)	3010	1.200,00	1.200,00						
12	Venituri din concesiuni si inchirieri	301005	1.200,00	1.200,00						
13	Alte venituri din concesiuni si inchirieri de catre instit. publ	30100530	1.200,00	1.200,00						
21	C2. VANZARI DE BUNURI SI SERVICII (33.10+34.10+35.10+36.10+37.10)	0014	29.586.300,00	27.050.620,00	28.427.831,00	1.938.518,00	26.489.313,00	26.394.290,00		2.033.541,00
22	Venituri din prestari de servicii si alte activitati (cod 3310)	3310	29.586.300,00	27.288.300,00	28.460.359,00	1.938.518,00	26.521.841,00	26.426.818,00		2.033.541,00
24	Venituri din prestari de servicii	331008	546.800,00	696.800,00	1.007.621,00	366.735,00	640.886,00	688.389,00		319.232,00
32	Venituri din contractele incheiate cu casele de asigurari sociale de sanatate	331021	21.779.500,00	20.190.000,00	21.324.587,00	1.556.413,00	19.768.174,00	19.632.884,00		1.691.723,00
33	Venituri din contract. incheiate cu directiile de sanat publica alocate de la bug de stat	331030	7.350.000,00	6.222.800,00	5.947.777,00		5.947.777,00	5.947.777,00		
34	Venituri din contractele incheiate cu directiile de sanat publica alocate din ven proprii ale activitatii	331031	23.000,00	16.700,00						
36	Alte venituri din prestari de servicii si alte activitati	331050	137.000,00	162.000,00	180.374,00	15.370,00	165.004,00	157.788,00		22.586,00
44	Transferuri voluntare, altele decat subventiile (cod 37.10.01+37.10.03+37.10.50)	3710	-250.000,00	-237.680,00	-32.528,00		-32.528,00	-32.528,00		
45	Donatii si sponsorizari	371001		9.520,00	9.520,00		9.520,00	9.520,00		
46	Varsaminte din sectiunea de functionare ptr finantarea sectiunii de dezvoltare a bugetului	371003	-250.000,00	-247.200,00	-42.048,00		-42.048,00	-42.048,00		


Rand	Denumirea indicatorilor	Cod indicator	Prevederi bugetare		Drepturi constatate				Incasari realizate	Stingeri pe altele decat incasari	Drepturi constatate de incasat
			initiale	definitive	Total, din care:	din anii precedenti	din anul curent				
55	IV. SUBVENTII (cod 00.18)	0017	27.300.000,00	26.457.000,00	26.456.822,00		26.456.822,00	26.456.822,00		26.456.822,00	
56	SUBVENTII DE LA ALTE NIVELE ALE ADMINISTRATIEI PUBLICE(cod 42.10+43.10)	0018	27.300.000,00	26.457.000,00	26.456.822,00		26.456.822,00	26.456.822,00		26.456.822,00	
60	Subventii de la alte administratii(cod 43.10.09+43.10.10+43.10.15+43.10.33+43.10.3	4310	27.300.000,00	26.457.000,00	26.456.822,00		26.456.822,00	26.456.822,00		26.456.822,00	
64	Subventii din bugetul Fondului national unic de asigurari sociale de sanatate pentru acoperirea	431033	27.300.000,00	26.457.000,00	26.456.822,00		26.456.822,00	26.456.822,00		26.456.822,00	
69	VENITURILE SECTIUNII DE DEZVOLTARE (cod		2.320.000,00	6.116.000,00	4.786.398,00		4.786.398,00	4.786.398,00		4.786.398,00	
70	I. VENITURI CURENTE (cod 00.12)	00012	250.000,00	247.200,00	42.048,00		42.048,00	42.048,00		42.048,00	
71	C. VENITURI NEFISCALE (cod 00.14)	0012	250.000,00	247.200,00	42.048,00		42.048,00	42.048,00		42.048,00	
72	C2. VANZARI DE BUNURI SI SERVICII(cod 37.10)	0014	250.000,00	247.200,00	42.048,00		42.048,00	42.048,00		42.048,00	
73	Transferuri voluntare, altele decat subventiile(cod 37.10.04)	3710	250.000,00	247.200,00	42.048,00		42.048,00	42.048,00		42.048,00	
74	Varsaminte din sectiunea de functionare	371004	250.000,00	247.200,00	42.048,00		42.048,00	42.048,00		42.048,00	
86	IV SUBVENTII (cod 00.18)	0017	2.070.000,00	5.866.800,00	4.743.686,00		4.743.686,00	4.743.686,00		4.743.686,00	
87	Subventii de la alte nivele ale administratiei publice (cod 42.10+43.10)	0018	2.070.000,00	5.866.800,00	4.743.686,00		4.743.686,00	4.743.686,00		4.743.686,00	
88	Subventii de la bugetul de stat (cod 42.10.39+42.10.62+42.10.70)	4210		800,00	265,00		265,00	265,00		265,00	
91	Subventii de la bugetul de stat catre institutii publice finantate partial sau integral din venituri	421070		800,00	265,00		265,00	265,00		265,00	
92	Subventii de la alte administratii (cod 43.10.14+43.10.16.+43.10.17+43.10.19+43.10.3	4310	2.070.000,00	5.866.000,00	4.743.421,00		4.743.421,00	4.743.421,00		4.743.421,00	
93	Subventii de la bug. locale pentru finantarea cheltuielilor de capital din domeniul sanatatii	431014	2.070.000,00	2.654.000,00	1.678.030,00		1.678.030,00	1.678.030,00		1.678.030,00	
94	Sume din bug de stat catre bug locale ptr finantarea investitiilor in sanatate(cod	431016		3.212.000,00	3.065.391,00		3.065.391,00	3.065.391,00		3.065.391,00	
95	Sume din bug de stat catre bug locale ptr finantarea aparaturii medicale si echipamentelor	43101601		3.212.000,00	3.065.391,00		3.065.391,00	3.065.391,00		3.065.391,00	
183	Sume primite de la UE/alti donatori in contul platilor efectuate si prefinantari aferente cadrului	4810		2.000,00	664,00		664,00	664,00		664,00	
184	Fondul European de Dezvoltare Regionala	481001		2.000,00	664,00		664,00	664,00		664,00	
185	Sume primite in contul platilor efectuate in anul curent	48100101		2.000,00	664,00		664,00	664,00		664,00	

Rand	Denumirea indicatorilor	Cod indicator	Prevederi bugetare		Drepturi constatate			Incasari realizate	Stingeri pe alte cai decat incasari	Drepturi constatate de incasat
			initiale	definitive	Total, din care:	din anii precedenti	din anul curent			

Conducatorul compartiment financiar contabil

Conducatorul institutiei

[Handwritten signature]



[Handwritten signature]

(

(

CONTUL DE EXECUTIE A BUGETULUI INSTITUTIILOR PUBLICE FINANTATE DIN VENITURI PROPRII SI SUBVENTII (DE SUBORDONARE LOCALA) - CHELTUIELI


LA DATA 31.12.2019 --- SPITALUL DEJ

(lei)

Rand	Denumirea indicatorilor	Cod indicator	Credite de angajament		Credite bugetare		Angajamente bugetare	Angajamente legale	Plati efectuate	Ang. Legale de platit	Cheltuieli efective
			initiale	definitive	initiale	definitive					
1	TOTAL CHELTUIELI		61.764.470	62.181.790	61.764.470	62.181.790	61.996.780	57.937.746	57.115.207	822.539	53.313.221
16	Partea III-a CHELTUIELI SOCIAL-CULTURALE		61.764.470	62.181.790	61.764.470	62.181.790	61.996.780	57.937.746	57.115.207	822.539	53.313.221
32	Sanatate (cod 66.10.06+ 66.10.50)	6610	61.764.470	62.181.790	61.764.470	62.181.790	61.996.780	57.937.746	57.115.207	822.539	53.313.221
33	Servicii medicale in unitati sanitare cu paturi	661006	61.764.470	62.181.790	61.764.470	62.181.790	61.996.780	57.937.746	57.115.207	822.539	53.313.221
34	Spitale generale	66100601	61.764.470	62.181.790	61.764.470	62.181.790	61.996.780	57.937.746	57.115.207	822.539	53.313.221
91	Partea a VII-a REZERVE, EXCEDENT, DEFICIT		61.764.470		2.556.970	2.556.970			1.454.671		
92	Excedent 98.10.96+98.10.97	9810							988.487		
93	Excedentul sectiunii de functionare	981096							988.487		
95	Deficit 99.10.96+99.01.97	9910	61.764.470		2.556.970	2.556.970			466.184		
96	Deficitul sectiunii de functionare	991096	57.218.500		331.000	331.000					
97	Deficitul sectiunii de dezvoltare	991097	4.545.970		2.225.970	2.225.970			466.184		
98	CHELTUIELILE SECTIUNII DE FUNCTIONARE		57.218.500	53.839.820	57.218.500	53.839.820	53.654.810	52.685.164	51.862.625	822.539	52.234.858
113	Partea III-a CHELTUIELI SOCIAL-CULTURALE		57.218.500	53.839.820	57.218.500	53.839.820	53.654.810	52.685.164	51.862.625	822.539	52.234.858
129	Sanatate (cod 66.10.06+ 66.10.50)	Y6610	57.218.500	53.839.820	57.218.500	53.839.820	53.654.810	52.685.164	51.862.625	822.539	52.234.858
130	Servicii medicale in unitati sanitare cu paturi	Y661006	57.218.500	53.839.820	57.218.500	53.839.820	53.654.810	52.685.164	51.862.625	822.539	52.234.858
131	Spitale generale	Y66100601	57.218.500	53.839.820	57.218.500	53.839.820	53.654.810	52.685.164	51.862.625	822.539	52.234.858
188	VII REZERVE, EXCEDENT, DEFICIT		57.218.500		331.000	331.000			988.487	-988.487	
189	Excedent	Y9810							988.487		
190	Excedentul sectiunii de functionare 98.10.96	Y981096							988.487		
191	Deficit	Y9910	57.218.500		331.000	331.000					
192	Deficitul sectiunii de functionare 98.10.96	Y991096	57.218.500		331.000	331.000					
193	CHELTUIELILE SECTIUNII DE DEZVOLTARE		4.545.970	8.341.970	4.545.970	8.341.970	8.341.970	5.252.582	5.252.582		1.078.362
208	Partea III-a CHELTUIELI SOCIAL-CULTURALE		4.545.970	8.341.970	4.545.970	8.341.970	8.341.970	5.252.582	5.252.582		1.078.362
224	Sanatate (cod 66.10.06+ 66.10.50)	Y6610	4.545.970	8.341.970	4.545.970	8.341.970	8.341.970	5.252.582	5.252.582		1.078.362
225	Servicii medicale in unitati sanitare cu paturi	Y661006	4.545.970	8.341.970	4.545.970	8.341.970	8.341.970	5.252.582	5.252.582		1.078.362
226	Spitale generale	Y66100601	4.545.970	8.341.970	4.545.970	8.341.970	8.341.970	5.252.582	5.252.582		1.078.362
283	Partea a-VII-a REZERVE, EXCEDENT, DEFICIT		4.545.970		2.225.970	2.225.970			466.184	-466.184	
286	Deficit	Y9910	4.545.970		2.225.970	2.225.970			466.184		

Rand	Denumirea indicatorilor	Cod indicator	Credite de angajament		Credite bugetare		Angajamente bugetare	Angajamente legale	Plati efectuate	Ang. Legale de platit	Cheltuieli efective
			initiale	definitive	initiale	definitive					
287	Deficitul secțiunii de dezvoltare 99.10.97	Y991097	4.545.970		2.225.970	2.225.970			466.184		

Conducatorul institutiei



Conducatorul compartiment financiar contabil

[Handwritten signature]