



**ROMÂNIA**  
**JUDEȚUL CLUJ**  
**CONSILIUL LOCAL AL MUNICIPIULUI DEJ**

Str. 1 Mai nr. 2, Tel.: 0264/211790\*, Fax 0264/223260, E-mail: [primaria@dej.ro](mailto:primaria@dej.ro)

**HOTĂRÂREA Nr. 66**  
**din data de 30 mai 2019**

**privind aprobarea Contului de execuție al Bugetului Local, al Bugetului instituțiilor publice finanțate din venituri proprii și subvenții pe trimestrul al I al anului 2019**

**Consiliul local al Municipiului Dej, întrunit în ședința ordinară din data de 30 mai 2019;**

Având în vedere **proiectul de hotărâre**, prezentat **din inițiativa primarului Municipiului Dej**, întocmit în baza Referatului Nr. 9.170 din data de 8 mai 2019, al Direcției Economice din cadrul Primăriei Municipiului Dej, prin care se propune spre aprobare proiectul de hotărâre privind aprobarea Contului de execuție al bugetului local, al bugetului instituțiilor publice finanțate din venituri proprii și subvenții pe trimestrul I al anului 2019, proiect avizat favorabil în ședința de lucru a Comisiei economice din data de 30 mai 2019;

În conformitate cu prevederile :

Art.36 alin(2) lit.b, alin.(4) lit.a din Legea Nr. 215/2001 privind administrația publică locală, republicată, cu modificările și completările ulterioare

Art. 57 din Legea finanțelor publice locale Nr. 273/2006, cu modificările și completările ulterioare;

Ordinul Nr. 244/2651/2010 al Ministrului Administrației și internelor și al ministrului finanțelor publice pentru aprobarea metodologiilor de aplicare a prevederilor art. 14, alin.(7), ale art. 57;

Fiind îndeplinite prevederile cuprinse la art.44-46, din Legea Nr. 215/2001 privind administrația publică locală, republicată, cu modificările și completările ulterioare;

În temeiul drepturilor conferite prin art.115 alin(1) lit .b din Legea Nr. 215/2001 privind administrația publică locală, republicată, cu modificările și completările ulterioare;

**HOTĂRĂȘTE :**

**Art. 1. Aprobă** Contul de execuție al bugetului local pe trimestrul I al anului 2018, conform Anexei Nr. 1, 1a, 1b, care face parte integrantă din prezenta hotărâre.

**Art. 2. Aprobă** Contul de execuție al bugetului instituțiilor publice finanțate integral din venituri proprii și subvenții pe trimestrul I al a anului 2018, conform Anexelor Nr. 2, 2a, 2b, 3, 3a, 3b care fac parte integrantă din prezenta hotărâre.


**Art. 3.** Cu ducerea la îndeplinire a prevederilor prezentei hotărâri se încredințează Direcția Economică din cadrul Municipiului Dej

Președinte de ședință,  
Malyarcsuc Adrian



Nr. consilieri în funcție - 19  
Nr. consilieri prezenți - 17  
Nr. voturi pentru - 11  
Nr. voturi împotriva - 2  
Abțineri - 4

Contrasemnează  
Secretar,  
Jr. Pop Cristina





Anexa 1

CONTUL DE EXECUTIE AL BUGETULUI LOCAL-VERITIER  
31.03.2019

Capi- tol	Sub- capi- tol	Pa- ra- gra- ful	Ar- ti- col	Ali- ne- at	Denumire indicator	Prevederi		Prevederi bugetare trimestriale cumulate	Drepturi constatate		Incasari realizate	Stingeri pe alte cai decat incasari	Drepturi constatate de incasat		
						I	2		Total, din care:	din anii precedenti				din anul curent	6
A						B		3-4-5		6		7		8-3-6-7	
0001	02				TOTAL VENITURI-BUGET LOCAL	229.575.140	31.962.890	55.797.626	21.199.085	34.598.541	26.913.631		28.883.995		
0002					I. VENITURI CURENTE	75.368.490	21.861.890	46.536.340	21.102.001	25.434.339	19.445.893		27.090.447		
0003					A. VENITURI FISCALE	64.360.450	18.659.640	36.736.924	14.134.392	22.602.532	17.869.155		18.867.769		
0004					A.1. IMPOZIT PE VENIT, PROFIT SI CASTIGURI DIN CAPITAL	26.988.490	8.755.640	6.486.511		6.486.511	6.486.511				
0300					A.1.2 IMPOZIT PE VENIT, PROFIT SI CASTIGURI DIN CAPITAL DE LA PERSOANE FIZICE	26.988.490	8.755.640	6.486.511		6.486.511	6.486.511				
0302					IMPOZIT PE VENIT	780.490	300.000	5.641		5.641	5.641				
18					Impozitul pe veniturile din transferul proprietatilor imobiliare din patrimoniul personal	780.490	300.000	5.641		5.641	5.641				
0402					COTE SI SUME DEFALCATE DIN IMPOZITUL PE VENIT										
01					Cote defalcate din impozitul pe venit	26.208.000	8.455.640	6.480.870		6.480.870	6.480.870				
05					Sume repartizate din Fondul la dispozitia Consiliului Judetean	25.672.000	8.455.640	6.480.870		6.480.870	6.480.870				
0700	02				A3 IMPOZITE SI TAXE PE PROPRIETATE	556.000	4.800.000	21.186.429	11.752.575	9.433.854	5.987.703		15.198.726		
0702					IMPOZITE SI TAXE PE PROPRIETATE	15.400.000	4.800.000	21.186.429	11.752.575	9.433.854	5.987.703		15.198.726		
01					Impozit si taxa pe cladiri	9.300.000	3.000.000	14.308.789	7.990.047	6.318.742	3.975.796		10.334.993		
01					Impozit pe cladiri de la persoane fizice	4.300.000	1.000.000	3.341.406	1.203.436	2.137.970	1.437.574		1.903.852		
02					Impozit si taxa pe cladiri de la persoane juridice	5.000.000	2.000.000	10.967.383	6.786.611	4.180.772	2.536.222		8.431.161		
02					Impozit si taxa pe teren	5.400.000	1.700.000	6.744.226	3.753.148	3.011.078	1.903.056		4.841.170		
01					Impozit pe terenuri de la persoane fizice	2.900.000	1.000.000	2.521.591	1.053.396	1.468.195	985.822		1.535.769		

Capi- tol	Sub- capi- tol	Pa- ra- gra- ful	Ar- ti- col	Ali- ne- at	Denumire indicator	Prevederi bugetare		Prevederi bugetare trimestriale cumulate	Drepturi constatate			Incasari realizate	Stingeri pe alte cai decat incasari	Drepturi constatate de incasat	
						I	2		Total, din care: 3=4+5	4	5				6
0702	02	02			B										
					Impozit si taxa pe teren de la persoane juridice	2.500.000	700.000	700.000	4.222.635	2.679.752	1.542.883	917.236		3.305.401	
	03				Taxe judiciare de timbru si alte taxe de timbru	700.000	100.000	100.000	133.414	29.380	104.034	110.851		22.563	
1000	02				A4 IMPOZITE SI TAXE PE BUNURI SI SERVICII	21.923.490	5.080.000	5.080.000	8.999.028	2.358.932	6.640.096	5.371.069		3.627.959	
1102					SUME DEFALCATE DIN TVA	15.550.000	3.171.000	3.171.000	3.138.000		3.138.000	3.138.000			
	02				Sume defalcate din taxa pe valoarea adaugata pentru finantarea cheltui- rilor descentralizate la nivelul comunelor, oraselor, municipiilor, sectoarelor si Municipiului Bucuresti										
	06				Sume defalcate din taxa pe valoarea adaugata pentru echilibrarea bugetelor locale	3.440.000	2.166.000	2.166.000	2.265.000		2.265.000	2.265.000			
	09				Sume defalcate din taxa pe valoarea adaugata pentru finantarea invatamantului particular sau confesional acreditat	11.753.000	1.005.000	1.005.000	873.000		873.000	873.000			
1202					ALTE IMPOZITE SI TAXE GENERALE PE BUNURI SI SERVICII	557.000									
	07				Taxe hoteliere				15.699	15.699		1.869		13.830	
1502					TAXE PE SERVICII SPECIFICE	35.350	9.000	9.000	15.699	15.699		1.869		13.830	
	01				Impozit pe spectacole	3.270	1.000	1.000	3.649		3.649	3.649			
	50				Alte taxe pe servicii specifice				400		400	400			
1602					TAXE PE UTILIZAREA BUNURILOR, AUTORIZAREA UTILIZARII BUNURILOR	32.080	8.000	8.000	3.249		3.249	3.249			

Capi- tol	Sub- capi- tol	Pa- ra- gra- ful	Ar- ti- col	Ali- ne- at	Denumire indicator	Prevederi anuale aprobate la finele perioadei de raportare	Prevederi bugetare trimestriale cumulate	Drepturi constatate		Incasari realizate	Stingeri pe alte cai decat incasari	Drepturi constatate de incasat	
								Total, din care:	din anii precedenti				
A					B	I	2	3=4+5	4	5	6	7	8-3-6-7
1602					SAU PE DESFASURAREA DE ACTIVITATI	6.338.140	1.900.000	5.841.680	2.343.233	3.498.447	2.227.551		3.614.129
02					Impozit pe mijloacele de transport	5.900.000	1.700.000	5.244.379	2.282.729	2.961.650	1.723.247		3.521.132
01					Impozit pe mijloacele de transport deținute de persoane fizice*)	3.900.000	1.000.000	3.119.842	1.371.167	1.748.675	1.010.308		2.109.534
02					Impozit pe mijloace de transport deținute persoane de juridice*)	2.000.000	700.000	2.124.537	911.562	1.212.975	712.939		1.411.598
03					Taxe si tarife pentru eliberarea de licente si autorizatii de functionare	438.140	200.000	597.301	60.504	536.797	504.304		92.997
1800	02				A6. ALTE IMPOZITE SI TAXE FISCALE	48.470	24.000	64.956	22.885	42.071	23.872		41.084
1802					ALTE IMPOZITE SI TAXE FISCALE	48.470	24.000	64.956	22.885	42.071	23.872		41.084
50					Alte impozite si taxe	48.470	24.000	64.956	22.885	42.071	23.872		41.084
2900	02				C. VENITURI NEFISCALE	11.008.040	3.202.250	9.799.416	6.967.609	2.831.807	1.576.738		8.222.678
3000					C1. VENITURI DIN PROPRIETATE	4.424.430	1.500.000	3.388.941	1.510.759	1.878.182	712.709		2.676.232
3002					VENITURI DIN PROPRIETATE	4.424.430	1.500.000	3.388.941	1.510.759	1.878.182	712.709		2.676.232
01					Varsaminte din profitul net al regiilor autonome	24.430							
05					Venituri din concesiuni si inchirieri	4.400.000	1.500.000	3.388.941	1.510.759	1.878.182	712.709		2.676.232
30					Alte venituri din concesiuni si inchirieri de catre institutiile publice	4.400.000	1.500.000	3.388.941	1.510.759	1.878.182	712.709		2.676.232
3300	02				C2. VANZARI DE BUNURI SI SERVICII	6.583.610	1.702.250	6.410.475	5.456.850	953.625	864.029		5.546.446
3302					VENITURI DIN PRESTARI DE SERVICII SI ALTE ACTIVITATI	2.045.810	606.000	447.324	246	447.078	447.078		246
08					Venituri din prestari de servicii	2.000.000	600.000	441.924		441.924	441.924		441.924
10					Contributia parintilor sau sustinatorilor legali pentru intretinerea copiilor in cresc	25.840	6.000	5.154		5.154	5.154		5.154

Capi-Sub- tol	Pa- ra- gra- ful	Gru- pa / Titlu	Ali- ne- at	Denumire indicator	Prevederi bugetare anuale aprobate la finele perioadei de raportare		Prevederi bugetare trimestriale cumulate	Drepturi constatate		Incasari realizate	Stingeri pe alte cai decat incasari	Drepturi constatate de incasat
					1	2		Total, din care:	din anii precedenti			
A				B	3=4+5	4	5	6	7	8=3-6-7		
3302	28			Venituri din recuperarea cheltuielilor de judecata, imputatii si despagubiri	2.560	246	246	246				246
50				Alte venituri din prestari de servicii si alte activitati								
3402				VENITURI DIN TAXE ADMINISTRATIVE, ELIBERARI PERMISE	17.410							
02				Taxe extrajudiciare de timbru	88.830	20.000	19.349	19.349	19.349	19.349		
50				Alte venituri din taxe administrative, eliberari permise	23.700	1.000	783	783	783	783		
3502				AMENZI, PENALITATI SI CONFISCARI	63.130	19.000	18.566	18.566	18.566	18.566		
01				Venituri din amenzi si alte sanctiuni aplicate potrivit dispozitiilor legale	3.301.430	1.000.250	5.867.805	5.456.602	411.203	321.605		5.546.200
02				Venituri din amenzi si alte sanctiuni aplicate de catre alte institutii de specialitate	3.300.000	1.000.000	5.867.555	5.456.602	410.953	321.355		5.546.200
50				Alte amenzi, penalitati si confiscari	3.300.000	1.000.000	5.867.555	5.456.602	410.953	321.355		5.546.200
3602				DIVERSE VENITURI	1.430	250	250		250	250		
05				Varsaminte din veniturile si/sau disponibilitatile institutiilor publice	1.147.540	76.000	75.997		75.995	75.997		
06				Taxe speciale	47.540	4.000	3.772		3.772	3.772		
50				Alte venituri	100.000	31.000	31.200		31.200	31.200		
3702	03			Varsaminte din sectiunea de functionare pentru finantarea sectiunii de dezvoltare a bugetului local (cu semnul minus)	1.000.000	41.000	41.025		41.025	41.025		
04				Varsaminte din sectiunea de functionare	-10.430.380	-6.614.000	-2.961.603		-2.961.603	-2.961.603		
3900	02			II. VENITURI DIN CAPITAL	10.430.380	6.614.000	2.961.603		2.961.603	2.961.603		
					9.000	9.000	97.084	97.084		8.956		88.128

Capi-Sub- tot	Pa- ra- graf	Gru- pa/ Titlu	Ar- ti- col	Ali- ne- at	Denumire indicator	Prevederi - anuale aprobate la finele perioadei de raportare		Prevederi bugetare trimestriale cumulate	Drepturi constatate		Incasari realizate	Stingeri pe alte cai decat incasari	Drepturi constatate de incasat
						I	2		Total, din care: 3=4+5	4 din anii precedenti			
3902					<b>B</b>								
					VENITURI DIN VALORIFICAREA UNOR BUNURI								
01					Venituri din valorificarea unor bunuri ale institutiilor publice	9.000	9.000	9.000	97.084	97.084	8.956		88.128
4100	02				IV. SUBVENTII	9.000	9.000	9.000	97.084	97.084	8.956		88.128
4200					SUBVENTII DE LA ALTE NIVELE ALE ADMINISTRATIEI PUBLICE	32.395.720	182.000	182.000	1.131.019	1.131.019	101.823		1.029.196
4202					SUBVENTII DE LA BUGETUL DE STAT	32.395.720	182.000	182.000	1.131.019	1.131.019	101.823		1.029.196
34					Subventii pentru acordarea ajutorului pentru incalzirea locuintei cu lemne, carbuni, combustibili petrolieri	20.000			2.119	2.119	2.119		
65					Finantarea Programului National de Dezvoltare Locala	16.158.060	82.000	82.000					
69					Subventii de la bugetul de stat catre bugetele locale necesare sustinerii derularii proiectelor finantate din fonduri externe nerambursabile (FEN) postaderare, aferente perioadei de programare 2014-2020	16.062.660	100.000	100.000	1.128.900	1.128.900	99.704		1.029.196
4302					SUBVENTII DE LA ALTE ADMINISTRATII	155.000							
34					Sume alocate din bugetul ANCPJ pentru finantarea lucrarilor de inregistrare sistematica din cadrul Programului national de cadastru si carte funciara	155.000							
4802					SUME PRIMITE DE LA UE/ALTI DONATORI IN CONTUL PLATILOR EFECTUATE SI PREFINANTARI AFERENTE CADRULUI FINANCIAR 2014-2020	121.801.930	9.910.000	9.910.000	8.033.183	8.033.183	7.356.959		676.224
01					Fondul European de Dezvoltare Regionala(FEDR)	121.801.930	9.910.000	9.910.000	8.033.183	8.033.183	7.356.959		676.224

Capi- tol	Sub- capi- tol	Pa- ra- graf	Gr- pa / Titlu col	Al- ti- col	Denumire indicator	Prevederi bugetare anuale aprobrate la finele perioadei de raportare		Prevederi bugetare trimestriale cumulate	Drepturi constatate		Incasari realizate	Stingeri pe alte cai decat incasari	Drepturi constatate de incasat	
						1	2		Total, din care: 3=4+5	din anii precedenti				din anul curent
<b>B</b>														
4802	01	01			Sume primite in contul platilor efectuate in anul curent	71.801.930	9.258.000		7.381.272		6.705.048		676.224	
		02			Sume primite in contul platilor efectuate in anii anteriori	50.000.000	652.000		651.911		651.911			



CONTUL DE EXECUTIE AL BUCETULUI LOCAL - CHELTUIELI  
31 03 2019

Capi- tol	Sub- capi- tol	Pa- ra- graf	Ar- Al-	Denumire indicator	Credite de angajament			Credite bugetare			Plati efectuate	Angajamente legale de platit	Cheltuieli efective
					1	2	3	4	5	6			
				<b>B</b>									
5002				TOTAL CHELTUIELI	231.945.140	231.945.140	231.945.140	31.962.890	36.722.445	36.722.443	23.859.310	12.863.133	14.067.708
5100	02			Partea I-a SERVICII PUBLICE GENERALE	17.285.000	17.285.000	17.285.000	3.793.350	3.306.674	3.306.674	3.294.763	11.911	3.349.450
5102				AUTORITATI PUBLICE SI ACTIUNI EXTERNE	15.499.000	15.499.000	15.499.000	3.412.250	2.959.413	2.959.413	2.947.502	11.911	3.004.819
	01			Autoritati executive si legislative	15.499.000	15.499.000	15.499.000	3.412.250	2.959.413	2.959.413	2.947.502	11.911	3.004.819
	03			Autoritati executive	15.499.000	15.499.000	15.499.000	3.412.250	2.959.413	2.959.413	2.947.502	11.911	3.004.819
5402				ALTE SERVICII PUBLICE GENERALE	986.000	986.000	986.000	221.100	202.261	202.261	202.261		206.446
	10			Servicii publice comunitare de evidenta a persoanelor	986.000	986.000	986.000	221.100	202.261	202.261	202.261		206.446
5502				TRANZACTII PRIVIND DATORIA PUBLICA SI IMPRUMUTURI	800.000	800.000	800.000	160.000	145.000	145.000	145.000		138.185
6000	02			Partea II-a APARARE, ORDINE PUBLICA SI SIGURANTA NATIONALA	3.123.000	3.123.000	3.123.000	709.900	3.010.352	3.010.352	671.363	2.338.989	675.724
6102				ORDINE PUBLICA SI SIGURANTA NATIONALA	3.123.000	3.123.000	3.123.000	709.900	3.010.352	3.010.352	671.363	2.338.989	675.724
	03			Ordine publica	3.106.000	3.106.000	3.106.000	708.900	3.009.352	3.009.352	670.363	2.338.989	675.724
	04			Politie comunitara	3.106.000	3.106.000	3.106.000	708.900	3.009.352	3.009.352	670.363	2.338.989	675.724
	05			Protectie civila si protectia contra incendilor (protectie civila nonmilitara)	17.000	17.000	17.000	1.000	1.000	1.000	1.000		556
6500	02			Partea III-a CHELTUIELI SOCIAL-CULTURALE	71.381.960	71.381.960	71.381.960	10.208.610	15.928.934	15.928.934	7.143.542	8.785.392	5.869.061
6502				INVATAMANT	31.958.020	31.958.020	31.958.020	2.675.310	1.307.964	1.307.964	1.221.961	86.003	1.215.681
	03			Invatamant prescolar si primar	12.477.820	12.477.820	12.477.820	1.055.390	198.341	198.341	161.415	36.926	162.698
	01			Invatamant prescolar	12.477.820	12.477.820	12.477.820	1.055.390	198.341	198.341	161.415	36.926	162.698
	02			Invatamant primar	19.479.200	19.479.200	19.479.200	1.619.920	1.109.623	1.109.623	1.060.546	49.077	1.052.983
	04			Invatamant secundar	10.465.270	10.465.270	10.465.270	723.770	620.827	620.827	571.750	49.077	486.944
	01			Invatamant secundar inferior	9.013.930	9.013.930	9.013.930	896.150	488.796	488.796	488.796		566.039
	02			Invatamant secundar superior	1.000	1.000	1.000						
6602				Alte cheltuieli in domeniul invatamantului	4.080.000	4.080.000	4.080.000	457.600	1.868.257	1.868.257	407.610	1.460.647	516.633
	50			SANATA TE	4.080.000	4.080.000	4.080.000	457.600	1.868.257	1.868.257	407.610	1.460.647	516.633

Capi- tol	Sub- capi- tol	Pa- ra- graf	Ar- ti- col	Al- ne- at	Denumire indicator	Credite de angajament			Credite bugetare				Plati efectuate	Angajamente legale de platit	Cheltuieli efective	
						1	2	3	4	5	6	7				8=6-7
6602	06				<b>B</b> Servicii medicale in unitati sanitare											
					cu paturi											
		01			Spitale generale	2.197.000	2.197.000	2.197.000	6.600	6.600	6.600	6.600			98.752	
		08			Servicii de sanatate publica	2.197.000	2.197.000	2.197.000	6.600	6.600	6.600	6.600			98.752	
		50			Alte cheltuieli in domeniul sanatatii	1.883.000	1.883.000	1.883.000	431.000	1.861.657	1.861.657	401.010	1.460.647		248	
		50			Alte institutii si actiuni sanitare	1.883.000	1.883.000	1.883.000	431.000	1.861.657	1.861.657	401.010	1.460.647		417.633	
6702					CULTURA, RECREERE SI RELIGIE	21.983.940	21.983.940	21.983.940	4.156.700	2.823.135	2.823.135	2.719.296	103.839		1.229.588	
		03			Servicii culturale	2.512.770	2.512.770	2.512.770	657.900	498.356	498.356	433.673	64.685		398.028	
		02			Biblioteci publice comunale, orasenesti, municipale	289.740	289.740	289.740	97.000	66.339	66.339	65.557	782		55.871	
		02			Muzee	719.640	719.640	719.640	156.700	138.700	138.700	85.267	53.433		119.839	
		06			Case de cultura	412.590	412.590	412.590	189.700	167.147	167.147	166.222	925		163.475	
		30			Alte servicii culturale	1.090.800	1.090.800	1.090.800	214.500	126.170	126.170	116.627	9.543		58.843	
		05			Servicii recreative si sportive	18.643.200	18.643.200	18.643.200	3.498.800	2.324.779	2.324.779	2.285.623	39.156		810.128	
		01			Sport	2.019.000	2.019.000	2.019.000	95.000	94.500	94.500	94.500				
		03			Intretinere gradini publice, parcuri											
		03			zone verzi, baze sportive si de agrement	16.624.200	16.624.200	16.624.200	3.403.800	2.230.279	2.230.279	2.191.123	39.156		810.128	
		06			Servicii religioase	685.000	685.000	685.000							156	
		50			Alte servicii in domeniile culturii, recreerii si religiei	142.970	142.970	142.970							21.276	
6802					ASIGURARI SI ASISTENTA SOCIALA	13.360.000	13.360.000	13.360.000	2.939.000	9.929.578	9.929.578	2.794.675	7.134.903		2.907.159	
		04			Asistenta acordata persoanelor in varsta										126	
		05			Asistenta sociala in caz de boli si invaliditati	9.732.000	9.732.000	9.732.000	2.175.740	6.723.461	6.723.461	2.087.874	4.635.587		2.209.428	
		02			Asistenta sociala in caz de invaliditate	9.732.000	9.732.000	9.732.000	2.175.740	6.723.461	6.723.461	2.087.874	4.635.587		2.209.428	
		06			Asistenta sociala pentru familie si copii	461.660	461.660	461.660	96.430	402.269	402.269	85.647	316.622		83.771	
		11			Crese	634.750	634.750	634.750	132.560	565.507	565.507	124.455	439.052		128.535	
		12			Unitati de asistenta medico-sociala	639.860	639.860	639.860	102.380	622.313	622.313	100.734	521.579		105.887	

Capi- tol	Sub- gra- fi- col	Pa- ra- gra- f	Ar- ti- col	Ali- ne- at	Denumire indicator	Credite de angajament			Credite bugetare			Angajamente legale de platit	Plati efectuate	Angajamente legale de platit	Cheltuieli efective	
						1	2	3	4	5	6					7
					<b>B</b>											
					<b>A</b>											
6802	15				Prevenirea excluderii sociale	715.280	715.280	715.280	210.840	446.578	446.578	175.256	271.322	149.983		
	01				Ajutor social	60.000	60.000	60.000	20.000	8.258	8.258	8.258		7.258		
	02				Cantine de ajutor social	655.280	655.280	655.280	190.840	438.320	438.320	166.998	271.322	142.725		
	50				Alte cheltuieli in domeniul asigurarilor si asistentei sociale	1.176.450	1.176.450	1.176.450	220.850	1.171.450	1.171.450	220.709	950.741	229.429		
	50				Alte cheltuieli in domeniul asistentei sociale	1.176.450	1.176.450	1.176.450	220.850	1.171.450	1.171.450	220.709	950.741	229.429		
7000	02				Panta IV-a SERVICII SI DEZVOLTARE PUBLICA, LOCUINTE, MEDIU SI APE PUBLICA, SERVICII SI DEZVOLTARE PUBLICA	9.533.110	9.533.110	9.533.110	1.683.290	1.712.166	1.712.166	1.475.175	236.991	1.369.051		
7002					LOCUINTE, SERVICII SI DEZVOLTARE PUBLICA	5.678.110	5.678.110	5.678.110	1.186.790	1.249.991	1.249.991	1.013.000	236.991	901.289		
	06				Iluminat public si electrificari	1.584.700	1.584.700	1.584.700	622.000	765.775	765.775	535.445	230.330	626.529		
	50				Alte servicii in domeniile locuintelor, serviciilor si dezvoltarii comunale	4.093.410	4.093.410	4.093.410	564.790	484.216	484.216	477.555	6.661	274.760		
7402					PROTECTIA MEDIULUI	3.855.000	3.855.000	3.855.000	496.500	462.175	462.175	462.175		467.762		
	05				Salubritate si gestionarea deseurilor	3.855.000	3.855.000	3.855.000	496.500	462.175	462.175	462.175		467.762		
	01				Salubritate	3.855.000	3.855.000	3.855.000	496.500	462.175	462.175	462.175		467.762		
8000	02				Partea V-a ACTIUNI ECONOMICE	130.622.070	130.622.070	130.622.070	15.567.740	12.764.317	12.764.317	11.274.467	1.489.850	2.804.422		
8402					TRANSPORTURI	130.622.070	130.622.070	130.622.070	15.567.740	12.764.317	12.764.317	11.274.467	1.489.850	2.804.422		
	03				Transport rutier	130.622.070	130.622.070	130.622.070	15.567.740	12.764.317	12.764.317	11.274.467	1.489.850	2.804.422		
					Strazi	130.622.070	130.622.070	130.622.070	15.567.740	12.764.317	12.764.317	11.274.467	1.489.850	2.804.422		



Capit- tol	Sub- pa- ra- graf	Ar- ti- col	Denumire indicator	Credite de angajament			Credite bugetare			Angajamente legale de platit	Plati efectuate	Angajamente legale de platit	Cheltuieli efective
				1	2	3	4	5	6				
				<b>B</b>									
A													
10	01	12	Indemnizatii plătite unor persoane din afara unitatii	341.000	341.000	341.000	85.000	70.466	70.466	70.466	70.466	73.062	
10	01	17	Indemnizatii de hrana	463.000	463.000	463.000							
10	02		Cheltuieli salariale in natura	154.000	154.000	154.000							
10	02	06	Vouchere de vacanta	154.000	154.000	154.000							
10	03		Contributii	212.000	212.000	212.000	56.000	43.406	43.406	43.406	43.406	-23.860	
10	03	06	Contributii pentru concedii si indemnizatii									-69.468	
10	03	07	Contributia asiguratorie pentru munca	212.000	212.000	212.000	56.000	43.406	43.406	43.406	43.406	45.608	
20			TITLUL II BUNURI SI SERVICII	3.050.000	3.050.000	3.050.000	731.000	675.636	675.636	663.725	11.911	467.417	
20	01		Bunuri si servicii	1.467.000	1.467.000	1.467.000	410.000	380.632	380.632	375.422	5.210	220.299	
20	01	01	Furnituri de birou	225.000	225.000	225.000	80.000	69.044	69.044	69.044	69.044	36.507	
20	01	02	Materiale pentru curatenie	60.000	60.000	60.000	10.000	7.768	7.768	7.768	7.768	7.075	
20	01	03	Incalzit, iluminat si forta motrica	310.000	310.000	310.000	110.000	102.782	102.782	102.767	15	87.540	
20	01	04	Apa, canal si salubritate	55.000	55.000	55.000	10.000	9.558	9.558	9.558	9.558	8.172	
20	01	05	Carburanti si lubrifianti	41.000	41.000	41.000	5.000	4.070	4.070	4.070	4.070	4.056	
20	01	06	Piese de schimb	50.000	50.000	50.000	5.000	4.825	4.825	4.825	4.825	3.540	
20	01	08	Posta, telecomunicatii, radio, tv, internet	180.000	180.000	180.000	30.000	29.367	29.367	29.367	29.367	26.911	
20	01	09	Materiale si prestari de servicii cu caracter functional	366.000	366.000	366.000	130.000	127.932	127.932	127.347	585	24.702	
20	01	30	Alte bunuri si servicii pentru intretinere si functionare	180.000	180.000	180.000	30.000	25.286	25.286	25.286	25.286	31.796	
20	02		Reparatii curente	150.000	150.000	150.000	40.000	33.385	33.385	33.385	33.385	25.091	
20	05		Bunuri de natura obiectelor de inventar	225.000	225.000	225.000	20.000	16.449	16.449	16.449	16.449	6.100	
20	05	30	Alte obiecte de inventar	225.000	225.000	225.000	20.000	16.449	16.449	16.449	16.449	6.100	
20	06		Deplasari, detasari, transferari	44.000	44.000	44.000	9.000	5.437	5.437	5.437	5.437	4.836	
20	06	01	Deplasari interne, detasari, transferari	34.000	34.000	34.000	9.000	5.437	5.437	5.437	5.437	4.836	
20	06	02	Deplasari in strainatate	10.000	10.000	10.000						4.836	

Capi- tol	Sub- capi- tol	Pa- ra- gra- ful	Ar- ti- col	Denumire indicator	Credite de angajament			Credite bugetare			Angajamente legale de platit	Plati efectuate	Angajamente legale de platit	Cheltuieli efective
					aprobate la finele perioadei de raportare	trimestriale cumulate	aprobate la finele perioadei de raportare	trimestriale cumulate	Angajamente bugetare	Angajamente legale				
					1	2	3	4	5	6	7	8=6-7	9	
<b>A</b>														
20	11			<b>B</b> Carti, publicatii si materiale										
				documentare	9.000	9.000	9.000							
20	13			Pregatire profesionala	40.000	40.000	40.000	2.000	1.400	1.400	1.400		290	
20	14			Protectia muncii	80.000	80.000	80.000	5.000	2.683	2.683	2.683		1.400	
20	25			Cheltuieli judiciare si extrajudiciare derivate din actiuni in reprezentarea intereselor statului, potrivit dispozitiilor legale	480.000	480.000	480.000	5.000	1.000	1.000	1.000		1.499	
20	30			Alte cheltuieli	555.000	555.000	555.000	240.000	234.650	234.650	234.650		214.002	
20	30	02		Protocol si reprezentare	10.000	10.000	10.000							
20	30	04		Chirii	25.000	25.000	25.000							
20	30	30		Alte cheltuieli cu bunuri si servicii	520.000	520.000	520.000	240.000	234.650	234.650	234.650		214.002	
59				TITLUL XI ALTE CHELTUIELI	490.000	490.000	490.000	105.000	98.432	98.432	98.432		98.432	
59	02			Ajutoare pentru daune provocate de calamitati naturale	90.000	90.000	90.000							
59	17			Despagubiri civile	60.000	60.000	60.000							
59	40			Sume aferente persoanelor cu handicap neincadrate	340.000	340.000	340.000	105.000	98.432	98.432	98.432		98.432	
70				CHELTUIELI DE CAPITAL	2.054.000	2.054.000	2.054.000	483.000	144.916	144.916	144.916		393.893	
71				TITLUL XIII ACTIVE NEFINANCIARE	2.054.000	2.054.000	2.054.000	483.000	144.916	144.916	144.916		393.893	
71	01			Active fixe	2.054.000	2.054.000	2.054.000	483.000	144.916	144.916	144.916		393.893	
71	01	01		Constructii										
71	01	02		Masini, echipamente si mijloace de transport										
71	01	03		Mobilier, aparatura birou si alte active corporale									66.746	
71	01	30		Alte active fixe (inclusiv reparatii capitale)	2.054.000	2.054.000	2.054.000	483.000	144.916	144.916	144.916		5.904	
79				OPERATIUNI FINANCIARE	93.000	93.000	93.000	23.226	23.226	23.226	23.226		101.593	







Capi- tol	Sub- capi- tol	Pa- ra- graf	Ar- ti- col	Al- ne- at	Denumire indicator	Credite de angajament			Credite bugetare			Angajamente legale	Plati efectuate	Angajamente legale de platit	Cheltuieli efective	
						1	2	3	4	5	6					7
<b>A</b>																
					<b>B</b>											
					Cheltuieli salariale in natura	530.650	530.650	530.650	109.530	530.650	530.650	109.530	109.530	421.120	109.530	
10	02				Norme de hrana	477.000	477.000	477.000	109.530	477.000	477.000	109.530	109.530	367.470	109.530	
10	02	06			Vouchere de vacanta	53.650	53.650	53.650	14.000	53.650	53.650	11.949	11.949	42.241	12.223	
10	03				Contributii	54.190	54.190	54.190	14.000	54.190	54.190	11.949	11.949	42.241	12.223	
10	03	07			Contributia asiguratorie pentru munca	54.190	54.190	54.190	14.000	54.190	54.190	11.949	11.949	42.241	12.223	
20					TITLUL II BUNURI SI SERVICII	130.000	130.000	130.000	29.900	17.352	17.352	17.352	17.352	3.910	3.910	
20	01				Bunuri si servicii	48.000	48.000	48.000	12.000	7.357	7.357	7.357	7.357	3.626	3.626	
20	01	01			Furnituri de birou	4.000	4.000	4.000	2.000	1.435	1.435	1.435	1.435	3.626	3.626	
20	01	05			Carburanti si lubrifianti	16.500	16.500	16.500	6.000	3.626	3.626	3.626	3.626	1.296	1.296	
20	01	06			Piese de schimb	4.500	4.500	4.500	3.000	1.296	1.296	1.296	1.296	1.000	1.000	
20	01	09			Materiale si prestari de servicii cu caracter functional	8.000	8.000	8.000	1.000	1.000	1.000	1.000	1.000	1.000	1.000	
20	01	30			Alte bunuri si servicii pentru intretinere si functionare	15.000	15.000	15.000	6.000	6.000	6.000	6.000	6.000	9.711	9.711	
20	02				Reparatii curente	11.000	11.000	11.000	11.100	9.711	9.711	9.711	9.711	9.711	9.711	
20	05				Bunuri de natura obiectelor de inventar	58.200	58.200	58.200	10.100	9.711	9.711	9.711	9.711	9.711	9.711	
20	05	01			Uniforme si echipament	28.700	28.700	28.700	1.000	1.000	1.000	1.000	1.000	1.000	1.000	
20	05	30			Alte obiecte de inventar	29.500	29.500	29.500	500	134	134	134	134	134	134	
20	06				Deplasari, detasari, transferari	1.500	1.500	1.500	500	134	134	134	134	134	134	
20	06	01			Deplasari interne, detasari, transferari	1.500	1.500	1.500	500	134	134	134	134	134	134	
20	30				Alte cheltuieli	11.300	11.300	11.300	300	150	150	150	150	150	150	
20	30	30			Alte cheltuieli cu bunuri si servicii	11.300	11.300	11.300	300	150	150	150	150	150	150	
70					CHELTUIELI DE CAPITAL	11.300	11.300	11.300	300	150	150	150	150	150	150	
71					TITLUL XIII ACTIVE NEFINANCIARE											
71	01				Active fixe											
71	01	02			Masini, echipamente si mijloace de transport											
71	01	03			Mobilier, aparatura birou si alte active corporale											

Capi- tol	Sub- pa- ra- graf	Ar- hi- ve- col	Denumire indicator	Credite de angajament			Credite bugetare		Angajamente legale de platit	Plati efectuate	Angajamente legale de platit	Cheltuieli efective	
				aprobate la finele perioadei de raportare		trimestriale cumulate	aprobate la finele perioadei de raportare						trimestriale cumulate
				1	2	3	4	5					6
<b>B</b>													
6500 02			Partea III-a CHELTUIELI SOCIAL-CULTURALE										
6502			INVATAMANT	71.381.960	71.381.960	71.381.960	10.208.610	15.928.934	7.143.542	8.785.392	5.869.061		
	01		CHELTUIELI CURENTE	31.958.020	31.958.020	31.958.020	2.675.310	1.307.964	1.221.961	86.003	1.215.681		
	20		TITLUL II BUNURI SI SERVICII	12.445.150	12.445.150	12.445.150	1.343.010	1.120.507	1.056.032	64.475	1.169.626		
	20 01		Bunuri si servicii	4.948.000	4.948.000	4.948.000	980.800	943.959	930.163	13.796	1.050.320		
	20 01 01		Furnituri de birou	2.323.360	2.323.360	2.323.360	872.920	836.214	823.233	12.981	967.867		
	20 01 02		Materiale pentru curatenie	84.820	84.820	84.820	9.200	8.803	8.704	99	11.683		
	20 01 03		Incalzit, iluminat si forta motrica	103.150	103.150	103.150	24.700	24.626	24.167	459	26.027		
	20 01 04		Apa, canal si salubritate	1.247.180	1.247.180	1.247.180	590.350	563.870	553.789	10.081	683.237		
	20 01 05		Carburanti si lubrifianti	261.700	261.700	261.700	71.750	67.470	66.829	641	72.014		
	20 01 07		Transport	34.970	34.970	34.970	11.970	7.053	7.053		12.990		
	20 01 08		Posta, telecomunicatii, radio, tv, internet	148.290	148.290	148.290	39.930	39.795	39.003	792	49.620		
	20 01 09		Materiale si prestari de servicii cu caracter functional	95.690	95.690	95.690	23.720	23.684	23.432	252	23.676		
	20 01 30		Alte bunuri si servicii pentru intretinere si functionare	51.450	51.450	51.450	10.350	10.285	10.282	3	7.892		
	20 02		Reparatii curente	296.110	296.110	296.110	90.950	90.628	89.974	654	80.728		
	20 04		Medicamente si materiale sanitare	1.877.740	1.877.740	1.877.740	22.200	22.186	22.184	2	8.668		
	20 04 01		Medicamente	20.700	20.700	20.700							
	20 04 02		Materiale sanitare	1.500	1.500	1.500							
	20 04 04		Dezinfectanti	300	300	300							
	20 05		Bunuri de natura obiectelor de inventar	18.900	18.900	18.900							
	20 05 01		Uniforme si echipament	457.150	457.150	457.150	7.850	7.850	7.850		1.078		
	20 05 03		Lenjerie si accesorii de pat	3.000	3.000	3.000							
	20 05 30		Alte obiecte de inventar	6.900	6.900	6.900							
	20 06		Deplasari, detasari, transferari	447.250	447.250	447.250							
	20 06 01		Deplasari interne, detasari, transferari	54.450	54.450	54.450							
	20 11		Carti, publicatii si materiale	54.450	54.450	54.450							

Capi- tol	Sub- capi- tol	Pa- ra- graf	Ar- ti- col	Al- ne- at	Denumire indicator	Credite de angajament			Credite bugetare			Angajamente legale de platit	Plati efectuate	Cheltuieli efective	
						1	2	3	4	5	6				7
					<b>B</b>										
					<b>A</b>										
					documentare	14.400	14.400	14.400							
20	13				Pregatire profesionala	51.200	51.200	51.200	700	700	700	650	650	650	
20	14				Protectia muncii	41.570	41.570	41.570	5.810	5.799	5.799	5.794	5.794	6.815	
20	25				Cheltuieli judiciare si extrajudiciare derivate din actiuni in reprezentarea intereselor statului, potrivit dispozitiilor legale	7.200	7.200	7.200	7.200	7.191	7.191	7.191	7.191	7.191	
20	30				Alte cheltuieli	100.230	100.230	100.230	50.320	50.291	50.291	50.289	50.289	45.079	
20	30	04			Chirii	42.770	42.770	42.770	42.770	42.770	42.770	42.770	42.770	42.770	
20	30	30			Alte cheltuieli cu bunuri si servicii	57.460	57.460	57.460	7.550	7.521	7.521	7.519	7.519	2.309	
55					TITLUL VII ALTE TRANSFERURI	456.000	456.000	456.000							
55	01				A. Transferuri interne	456.000	456.000	456.000							
55	01	63			Finantarea invatamantului particular sau confesional acreditat	456.000	456.000	456.000							
57					TITLUL VIII ASISTENTA SOCIALA	296.000	296.000	296.000	39.620	31.701	31.701	23.290	23.290	23.290	
57	02				Ajutoare sociale	296.000	296.000	296.000	39.620	31.701	31.701	23.290	23.290	23.290	
57	02	01			Ajutoare sociale in numerar	296.000	296.000	296.000	39.620	31.701	31.701	23.290	23.290	23.290	
57	02	03			Tichete de cresa si tichete sociale pentru gradinita	1.000	1.000	1.000							
58					TITLUL X PROIECTE CU FINANTARE DIN FONDURI EXTERNE NERAMBURSABILE	5.455.660	5.455.660	5.455.660							
58	01				CADRULUI FINANCIAR 2014-2020	5.455.660	5.455.660	5.455.660							
58	01				Programe din Fondul European de Dezvoltare Regionala (FEDR)	5.455.660	5.455.660	5.455.660							
58	01	01			Finantarea nationala	713.890	713.890	713.890							
58	01	02			Finantarea externa nerambursabila	4.741.770	4.741.770	4.741.770							
59					TITLUL XI ALTE CHELTUIELI	1.289.490	1.289.490	1.289.490							
59	01				Burse	992.990	992.990	992.990	322.590	144.847	144.847	102.579	102.579	96.016	
59	22				Actiuni cu caracter stiintific si				266.190	110.458	110.458	68.190	68.190	68.190	

Capi- tot	Sub- capitole	Ar- ticol	Al- turi	Denumire indicator	Credite de angajament			Credite bugetare			Angajamente legale de platit	Plati efectuate	Angajamente legale de platit	Cheltieli efective		
					1	2	3	4	5	6					7	8=6-7
<b>A</b>					<b>B</b>											
				social-cultural												
70				CHELTUIELI DE CAPITAL	296.500	296.500	296.500	56.400	34.389	34.389	34.389	34.389	27.826			
71				TITLUL XIII ACTIVE NEFINANCIARE	19.462.870	19.462.870	19.462.870	1.320.000	177.371	177.371	177.371	177.371	46.055			
71 01				Active fixe	19.462.870	19.462.870	19.462.870	1.320.000	177.371	177.371	177.371	177.371	46.055			
71 01 01				Constructii	19.462.870	19.462.870	19.462.870	1.320.000	177.371	177.371	177.371	177.371	46.055			
71 01 02				Masini, echipamente si mijloace de transport	19.169.620	19.169.620	19.169.620	1.320.000	177.371	177.371	177.371	177.371	21.528			
71 01 03				Mobilier, aparatura birou si alte active corporale	200.000	200.000	200.000						8.300			
71 01 30				Alte active fixe (inclusiv reparatii capitale)	10.000	10.000	10.000						11.563			
79				OPERATIUNI FINANCIARE	83.250	83.250	83.250						4.664			
81				TITLUL XVII RAMBURSARI DE CREDITE	50.000	50.000	50.000	12.300	12.300	12.300	12.300	12.300				
81 02				Rambursari de credite interne	50.000	50.000	50.000	12.300	12.300	12.300	12.300	12.300				
81 02 05				Rambursari de credite aferente datoriei publice interne locale	50.000	50.000	50.000	12.300	12.300	12.300	12.300	12.300				
84				PLATI EFECTUATE IN ANII PRECEDENTI SI RECUPERATE IN ANUL CURENT	50.000	50.000	50.000	12.300	12.300	12.300	12.300	12.300				
85				THINI XIX PLATI EFECTUATE IN ANII PRECEDENTI SI RECUPERATE IN ANUL CURENT												
85 01				Plati efectuate in anii precedenti si recuperate in anul curent												
85 01 01				Plati efectuate in anii precedenti si recuperate in anul curent (SF)												
01				SANATATE	4.080.000	4.080.000	4.080.000	437.600	1.868.257	1.868.257	1.868.257	1.868.257	516.633			
10				CHELTUIELI CURENTE	3.953.000	3.953.000	3.953.000	431.000	1.861.657	1.861.657	1.861.657	1.861.657	417.633			
10 01				TITLUL I CHELTUIELI DE PERSONAL	1.853.000	1.853.000	1.853.000	422.000	1.853.000	1.853.000	1.853.000	1.853.000	414.083			
10 01				Cheltuieli salariale in bani	1.778.190	1.778.190	1.778.190	411.990	1.778.190	1.778.190	1.778.190	1.778.190	400.886			







Capi- tol	Sub- capi- tol	Pa- ra- graf	Ar- ti- col	Al- ne- at	Denumire indicator	Credite de angajament			Credite bugetare			Angajamente legale	Plati efectuate	Angajamente legale de platit	Cheltuieli efective	
						1	2	3	4	5	6					7
<b>A</b>						<b>B</b>										
					TITLUL XIII ACTIVE NEFINANCIARE											
	71		01		Active fixe	4.193.000	4.193.000	4.193.000	366.000	87.095	87.095	87.095	87.095	87.095	87.095	102.616
	71	01	01		Constructii	4.193.000	4.193.000	4.193.000	366.000	87.095	87.095	87.095	87.095	87.095	87.095	102.616
	71	01	02		Masini, echipamente si mijloace de transport	260.000	260.000	260.000	150.000	3.963	3.963	3.963	3.963	3.963	3.963	1.077
	71	01	03		Mobilier, aparatura biroutica si alte active corporale	200.000	200.000	200.000	50.000	49.612	49.612	49.612	49.612	49.612	49.612	83.224
	71	01	30		Alte active fixe (inclusiv reparatii capitale)	3.733.000	3.733.000	3.733.000	166.000	33.520	33.520	33.520	33.520	33.520	33.520	18.315
	79				OPERATIUNI FINANCIARE	95.000	95.000	95.000	23.700	23.511	23.511	23.511	23.511	23.511	23.511	
	81		02		TITLUL XVII RAMBURSARI DE CREDITE	95.000	95.000	95.000	23.700	23.511	23.511	23.511	23.511	23.511	23.511	
	81	02			Rambursari de credite interne	95.000	95.000	95.000	23.700	23.511	23.511	23.511	23.511	23.511	23.511	
	81	02	05		Rambursari de credite aferente datoriei publice interne locale	95.000	95.000	95.000	23.700	23.511	23.511	23.511	23.511	23.511	23.511	
6802	01				ASIGURARI SI ASISTENTA SOCIALA	13.360.000	13.360.000	13.360.000	2.939.000	9.929.578	9.929.578	9.929.578	9.929.578	9.929.578	9.929.578	2.907.159
	10				CHELTUIELI CURENTE	13.324.000	13.324.000	13.324.000	2.930.000	9.920.743	9.920.743	9.920.743	9.920.743	9.920.743	9.920.743	2.903.473
	10	01			TITLUL I CHELTUIELI DE PERSONAL	8.719.000	8.719.000	8.719.000	1.649.000	8.719.000	8.719.000	8.719.000	8.719.000	8.719.000	8.719.000	1.761.880
	10	01	01		Cheltuieli salariale in bani	8.230.760	8.230.760	8.230.760	1.603.530	8.230.760	8.230.760	8.230.760	8.230.760	8.230.760	8.230.760	1.685.858
	10	01	01		Salarii de baza	7.177.540	7.177.540	7.177.540	1.577.090	7.177.540	7.177.540	7.177.540	7.177.540	7.177.540	7.177.540	1.561.366
	10	01	05		Sporuri pentru conditii de munca	124.450	124.450	124.450	23.320	124.450	124.450	124.450	124.450	124.450	124.450	21.022
	10	01	06		Alte sporuri	15.750	15.750	15.750	3.140	15.750	15.750	15.750	15.750	15.750	15.750	3.470
	10	01	17		Indemnizatii de hrana	913.020	913.020	913.020	913.020	913.020	913.020	913.020	913.020	913.020	913.020	12.657
	10	02			Cheltuieli salariale in natura	303.050	303.050	303.050	303.050	303.050	303.050	303.050	303.050	303.050	303.050	36.250
	10	02	06		Vouchere de vacanta	303.050	303.050	303.050	303.050	303.050	303.050	303.050	303.050	303.050	303.050	36.250
	10	03			Contributii	185.190	185.190	185.190	45.450	185.190	185.190	185.190	185.190	185.190	185.190	39.772
	10	03	07		Contributia asiguratorie pentru munca	185.190	185.190	185.190	45.450	185.190	185.190	185.190	185.190	185.190	185.190	39.772
	20				TITLUL II BUNURI SI SERVICII	1.405.000	1.405.000	1.405.000	401.000	389.097	389.097	389.097	389.097	389.097	389.097	329.947
	20	01			Bunuri si servicii	168.800	168.800	168.800	66.900	59.616	59.616	59.616	59.616	59.616	59.616	51.631
	20	01	01		Furnituri de birou	7.500	7.500	7.500	3.200	2.486	2.486	2.486	2.486	2.486	2.486	1.000





Capi- tol	Sub- capit- ol	Pa- ra- graf	Ar- fi- col	Ali- ne- at	Denumire indicator	Credite de angajament			Credite bugetare				Plati efectuate	Angajamente legale de platit	Cheltuieli efective		
						1	2	3	4	5	6	7				8-6-7	9
<b>A</b>																	
	71	01			Active fixe												
	71	01	02		Masini, echipamente si mijloace de transport												3.686
	71	01	03		Mobilier, aparatura birou si alte active corporale												116
	79				OPERATIUNI FINANCIARE												3.570
	81	02			TITLUL XVII RAMBURSARILE CREDITE	36.000	36.000	36.000	9.000	8.835	8.835	8.835	8.835				
	81	02			Rambursari de credite interne	36.000	36.000	36.000	9.000	8.835	8.835	8.835	8.835				
	81	02	05		Rambursari de credite aferente datorici publice interne locale	36.000	36.000	36.000	9.000	8.835	8.835	8.835	8.835				
7000	02				Partea IV-a SERVICII SI DEZVOLTARE PUBLICA, LOCUINTE, MEDIU SI APE												
7002					LOCUINTE, SERVICII SI DEZVOLTARE PUBLICA	9.533.110	9.533.110	9.533.110	1.683.290	1.712.166	1.712.166	1.712.166	1.712.166	1.475.175	236.991	1.369.051	
	01				CHELTUIELI CURENTE	5.678.110	5.678.110	5.678.110	1.186.790	1.249.991	1.249.991	1.249.991	1.013.000	236.991	901.389		
	10	01			TITLUL I CHELTUIELI DE PERSONAL	2.768.620	2.768.620	2.768.620	885.300	1.011.029	1.011.029	1.011.029	774.038	236.991	872.341		
	10	01	01		Cheltuieli salariale in bani	947.000	947.000	947.000	212.800	205.823	205.823	205.823	205.823			217.037	
	10	01	01		Salarii de baza	903.460	903.460	903.460	208.200	201.297	201.297	201.297	201.297			212.261	
	10	01	06		Alte sporuri	844.320	844.320	844.320	207.500	200.681	200.681	200.681	200.681			211.922	
	10	01	17		Indemnizatii de hrana	5.250	5.250	5.250	700	616	616	616	616			339	
	10	02			Cheltuieli salariale in natura	53.890	53.890	53.890									
	10	02	06		Vouchere de vacanta	23.200	23.200	23.200									
	10	02	06		Vouchere de vacanta	23.200	23.200	23.200									
	10	03			Contributii	20.340	20.340	20.340	4.600	4.526	4.526	4.526	4.526			4.776	
	10	03	07		Contributia asiguratorie pentru munca	20.340	20.340	20.340	4.600	4.526	4.526	4.526	4.526			4.776	
20	01				TITLUL II BUNURI SI SERVICII	1.821.620	1.821.620	1.821.620	672.500	805.206	805.206	805.206	568.215	236.991	655.304		
	20	01			Bunuri si servicii	1.659.320	1.659.320	1.659.320	638.200	779.655	779.655	779.655	545.817	233.838	637.776		
	20	01	01		Furnituri de birou	50	50	50									
	20	01	02		Materiale pentru curatenie	60	60	60									
	20	01	03		Incalzit, iluminat si forta motrica	1.273.190	1.273.190	1.273.190	465.000	589.046	589.046	589.046	462.920	126.126	447.937		
	20	01	04		Apa, canal si salubritate	700	700	700	100	119	119	119	96				

Capi- tol	Sub- pa- ra- graf	Ar- ti- col	Deunime indicator	Credite de angajament			Credite bugetare			Plati efectuate	Angajamente legale de platit	Cheltuieli efective
				aprobate la finele perioadei de raportare	trimestriale cumulate	12.000	aprobate la finele perioadei de raportare	trimestriale cumulate	4.400			
<b>A</b>												
			<b>B</b>									
20	01	05	Carburanti si lubrifianti	12.000	12.000	12.000	12.000	4.400	2.165	2.165	2.165	1.465
20	01	09	Materiale si prestari de servicii cu caracter functional	373.320	373.320	373.320	168.700	168.700	188.325	188.325	80.656	188.279
20	02		Reparatii curente	49.550	49.550	49.550	5.000	5.000	7.087	7.087	4.989	2.098
20	05		Bunuri de natura obiectelor de inventar	21.300	21.300	21.300	2.800	2.800	2.760	2.760	1.810	950
20	05	01	Uniforme si echipament	9.000	9.000	9.000	2.800	2.800	2.760	2.760	1.810	950
20	05	30	Alte obiecte de inventar	12.300	12.300	12.300	2.800	2.800	2.760	2.760	1.810	950
20	14		Protectia muncii	9.450	9.450	9.450	400	400	479	479	374	105
20	30		Alte cheltuieli	82.000	82.000	82.000	26.100	26.100	15.225	15.225	15.225	15.225
20	30	30	Alte cheltuieli cu bunuri si servicii	82.000	82.000	82.000	26.100	26.100	15.225	15.225	15.225	15.225
70			CHELTUIELI DE CAPITAL	2.551.490	2.551.490	2.551.490	212.000	212.000	149.487	149.487	149.487	28.948
71			TITLUL XIII ACTIVE NEFINANCIARE	2.551.490	2.551.490	2.551.490	212.000	212.000	149.487	149.487	149.487	28.948
71	01	01	Active fixe	2.551.490	2.551.490	2.551.490	212.000	212.000	149.487	149.487	149.487	28.948
71	01	01	Constructii	2.172.000	2.172.000	2.172.000	52.510	52.510				
71	01	02	Masini, echipamente si mijloace de transport	80.000	80.000	80.000	10.000	10.000				8.513
71	01	03	Mobilier, aparatura biroptica si alte active corporale	299.490	299.490	299.490	149.490	149.490	149.487	149.487	149.487	20.435
79			OPERATIUNI FINANCIARE	358.000	358.000	358.000	89.490	89.490	89.475	89.475	89.475	
81			TITLUL XVII RAMBURSARI DE CREDITE	358.000	358.000	358.000	89.490	89.490	89.475	89.475	89.475	
81	02		Rambursari de credite interne	358.000	358.000	358.000	89.490	89.490	89.475	89.475	89.475	
81	02	05	Rambursari de credite afrente datoriei publice interne locale	358.000	358.000	358.000	89.490	89.490	89.475	89.475	89.475	
			PROTECTIA MEDIULUI	3.855.000	3.855.000	3.855.000	496.500	496.500	462.175	462.175	462.175	467.762
			CHELTUIELI CURENTE	2.105.000	2.105.000	2.105.000	409.500	409.500	378.898	378.898	378.898	452.591
			TITLUL I CHELTUIELI DE PERSONAL	845.000	845.000	845.000	186.000	186.000	179.573	179.573	179.573	194.656
			Cheutueii salariale in bani	802.300	802.300	802.300	181.900	181.900	175.649	175.649	175.649	190.400
			Salarii de baza	704.600	704.600	704.600	178.980	178.980	172.834	172.834	172.834	183.371
			Sporuri pentru conditii de munca	4.540	4.540	4.540	1.100	1.100	1.004	1.004	1.004	1.063





Capi- tol	Sub- pa- ra- to- gra- fi- ca	Ar- di- co- l	Denumire indicator	Credite de angajament			Credite bugetare			Angajamente legale	Plati efectuate	Angajamente legale de platit	Cheltuieli efective
				1 aprobate la finele perioadei de raportare	2 trimestriale cumulate	3 aprobate la finele perioadei de raportare	4 trimestriale cumulate	5 Angajamente bugetare	6				
8402		A	B										
			TRANSPORTURI	130.622.070	130.622.070	130.622.070	15.567.740	12.764.317	12.764.317	11.274.467	1.489.850	2.804.422	
01			CHELTUIELI CURENTE	109.492.290	109.492.290	109.492.290	11.071.000	9.543.018	9.543.018	8.083.507	1.459.511	2.593.308	
10			TITLUL I CHELTUIELI DE PERSONAL	2.559.000	2.559.000	2.559.000	582.000	562.890	562.890	562.890		582.818	
10 01			Cheltuieli salariale in bani	2.444.540	2.444.540	2.444.540	568.250	550.631	550.631	550.631		570.262	
10 01 01			Salarii de baza	2.181.450	2.181.450	2.181.450	518.250	510.681	510.681	510.681		537.544	
10 01 06			Alte sporuri	84.000	84.000	84.000	50.000	39.950	39.950	39.950		32.718	
10 01 17			Indemnizatii de hrana	179.090	179.090	179.090							
10 02			Cheltuieli salariale in natura	59.450	59.450	59.450							
10 02 06			Vouchere de vacanta	59.450	59.450	59.450							
10 03			Contributii	55.010	55.010	55.010	13.750	12.259	12.259	12.259		12.556	
10 03 07			Contributia asiguratorie pentru munca	55.010	55.010	55.010	13.750	12.259	12.259	12.259		12.556	
20			TITLUL II BUNURI SI SERVICII	5.135.000	5.135.000	5.135.000	2.042.000	1.660.243	1.660.243	1.658.243	2.000	1.565.490	
20 01			Bunuri si servicii	1.121.000	1.121.000	1.121.000	235.570	235.467	235.467	235.467		645.840	
20 01 01			Furnituri de birou	7.000	7.000	7.000	1.710	1.708	1.708	1.708		2.409	
20 01 02			Materiale pentru curatenie	1.000	1.000	1.000							
20 01 03			Incaltzit, iluminat si forta motrica	75.000	75.000	75.000	30.770	30.764	30.764	30.764		25.947	
20 01 04			Apa, canal si salubritate	30.000	30.000	30.000	5.430	5.428	5.428	5.428		18.800	
20 01 05			Carburanti si lubrifianti	530.000	530.000	530.000	96.870	96.790	96.790	96.790		419.589	
20 01 06			Piese de schimb	120.000	120.000	120.000	25.621	25.621	25.621	25.621		8.467	
20 01 07			Transport	58.000	58.000	58.000	12.710	12.709	12.709	12.709		19.992	
20 01 30			Alte bunuri si servicii pentru intretinere si functionare	300.000	300.000	300.000	62.450	62.447	62.447	62.447		150.636	
20 02			Reparatii curente	1.360.980	1.360.980	1.360.980	212.100	212.005	212.005	212.005		211.773	
20 05			Bunuri de natura obiectelor de inventar	60.000	60.000	60.000	16.190	16.186	16.186	16.186			
20 05 30			Alte obiecte de inventar	60.000	60.000	60.000	16.190	16.186	16.186	16.186			
20 14			Protectia muncii	24.000	24.000	24.000	670	661	661	661		40	
20 23			Prevenirea si combaterea inundatiilor si ingheturilor	907.500	907.500	907.500	757.500	757.409	757.409	755.409	2.000	596.409	
20 30			Alte cheltuieli	1.661.520	1.661.520	1.661.520	819.970	438.515	438.515	438.515		111.428	

CONTUL DE EXECUTIE AL BUGETULUI LOCAL - VENITURI  
SECTIUNEA DE FUNCTIONARE  
31.03.2019

Capi- tol	Sub- capi- tol	Pa- ra- gra- ful graf	Ar- ti- col	Ali- ne- at	Denumire indicator	Prevederi bugetare anuale aprobate la finele perioadei de raportare		Prevederi bugetare trimestriale cumulate	Drepturi constatate		Incasari realizate	Stingeri pe alte cai decat incasari	Drepturi constatate de incasat	
						I	2		Total, din care: 3=4+5	4				5
A					B			2	3=4+5	4	5	6	7	8=3-6-7
0001	02				TOTAL VENITURI-BUGET LOCAL	65.113.110	15.247.890	43.576.856	21.102.001	22.474.855	16.486.409		27.090.447	
0002					I. VENITURI CURENTE	64.938.110	15.247.890	43.574.737	21.102.001	22.472.736	16.484.290		27.090.447	
0003					A. VENITURI FISCALE	64.360.450	18.659.640	36.736.924	14.134.392	22.602.532	17.869.155		18.867.769	
0004					A1. IMPOZIT PE VENIT, PROFIT SI CASTIGURI DIN CAPITAL	26.988.490	8.755.640	6.486.511		6.486.511	6.486.511			
0300					A1.2 IMPOZIT PE VENIT, PROFIT SI CASTIGURI DIN CAPITAL DE LA PERSOANE FIZICE	26.988.490	8.755.640	6.486.511		6.486.511	6.486.511			
0302					IMPOZIT PE VENIT	780.490	300.000	5.641		5.641	5.641			
18					Impozitul pe veniturile din transferul proprietatilor imobiliare din patrimoniul personal	780.490	300.000	5.641		5.641	5.641			
0402					COTE SI SUME DEFALCATE DIN IMPOZITUL PE VENIT	26.208.000	8.455.640	6.480.870		6.480.870	6.480.870			
01					Cota defalcata din impozitul pe venit	25.672.000	8.455.640	6.480.870		6.480.870	6.480.870			
05					Sume repartizate din Fondul la dispozitia Consiliului Judetean	536.000								
0700	02				A3 IMPOZITE SI TAXE PE PROPRIETATE	15.400.000	4.800.000	21.186.429	11.752.575	9.433.854	5.987.703		15.198.726	
0702					IMPOZITE SI TAXE PE PROPRIETATE	15.400.000	4.800.000	21.186.429	11.752.575	9.433.854	5.987.703		15.198.726	
01					Impozit si taxa pe cladiri	9.300.000	3.000.000	14.308.789	7.990.047	6.318.742	3.973.796		10.334.993	
01					Impozit pe cladiri de la persoane fizice	4.300.000	1.000.000	3.341.406	1.203.436	2.137.970	1.437.574		1.903.832	
02					Impozit si taxa pe cladiri de la persoane juridice	5.000.000	2.000.000	10.967.383	6.786.611	4.180.772	2.536.222		8.431.161	
02					Impozit si taxa pe teren	5.400.000	1.700.000	6.744.226	3.733.148	3.011.078	1.903.056		4.841.170	
01					Impozit pe terenuri de la persoane fizice	2.900.000	1.000.000	2.521.391	1.053.396	1.468.195	985.822		1.535.769	

Anexo 1.0





Capi- tol	Sub- capi- tol	Pa- ra- gra- ful	Ar- ti- col	Ali- ne- at	Denumire indicator	Prevederi anuale aprobate la finele perioadei de raportare		Prevederi bugetare trimestriale cumulate		Drepturi constatate			Incasari realizate	Stingeri pe alte cai decat incasari	Drepturi constatate de incasat
						1	2	Total, din care:	din anii precedenti	din anul curent	6	7			
A						3=4+5	4	5	6	7	8=3-6-7				
1602					B										
					SAU PE DESFASURAREA DE ACTIVITATI										
02					Impozit pe mijloacele de transport	6.338.140	1.900.000	5.841.680	2.343.233	3.498.447	2.227.551	3.614.129			
	01				Impozit pe mijloacele de transport deținute de persoane fizice*)	5.900.000	1.700.000	5.244.379	2.282.729	2.961.650	1.725.247	3.521.132			
					Impozit pe mijloace de transport deținute persoane de juridice*)	3.900.000	1.000.000	3.119.842	1.371.107	1.748.675	1.010.308	2.109.534			
	02				Taxe si tarife pentru eliberarea de licente si autorizatii de functionare	2.000.000	700.000	2.124.537	911.562	1.212.975	712.939	1.411.598			
	03				A6. ALTE IMPOZITE SI TAXE FISCALE	438.140	200.000	597.301	60.504	536.797	504.304	92.997			
1800	02				ALTE IMPOZITE SI TAXE FISCALE	48.470	24.000	64.956	22.885	42.071	23.872	41.084			
1802					Alte impozite si taxe	48.470	24.000	64.956	22.885	42.071	23.872	41.084			
2900	02				C. VENITURI NEFISCALE	48.470	24.000	64.956	22.885	42.071	23.872	41.084			
3000					C1. VENITURI DIN PROPRIETATE	577.660	-3.411.750	6.837.813	6.967.609	-129.796	-1.384.865	8.222.678			
3002					VENITURI DIN PROPRIETATE	4.424.430	1.500.000	3.388.941	1.510.759	1.878.182	712.709	2.676.232			
	01				Varsaminte din profitul net al regilor autonome	24.450	1.500.000	3.388.941	1.510.759	1.878.182	712.709	2.676.232			
	05				Venituri din concesiuni si inchirieri	4.400.000	1.500.000	3.388.941	1.510.759	1.878.182	712.709	2.676.232			
					Alte venituri din concesiuni si inchirieri de catre institutiile publice	4.400.000	1.500.000	3.388.941	1.510.759	1.878.182	712.709	2.676.232			
3300	02				C2. VANZARI DE BUNURI SI SERVICII	-3.846.770	-4.911.750	3.448.872	5.458.850	-2.007.978	-2.097.574	5.546.446			
3502					VENITURI DIN PRESTARI DE SERVICII SI ALTE ACTIVITATI	2.045.810	606.000	447.324	246	447.078	447.078	246			
	08				Venituri din prestari de servicii	2.000.000	600.000	441.924		441.924	441.924				
	10				Contributia parintilor sau sustinatorilor legali pentru intretinerea copiilor in crese										
						25.840	6.000	5.154		5.154	5.154				

Capi- tol	Sub- capi- tol	Pa- ra- gra- ful	Ar- ti- col	Ali- ne- at	Denumire indicator	Prevederi bugetare anuale aprobrate la finele perioadei de raportare		Prevederi bugetare trimestriale cumulate	Drepturi constatate		Incasari realizate	Stingeri pe alte cai decat incasari	Drepturi constatate de incasat	
						1	2		Total, din care:	din anii precedenti				din anul curent
3302	28				<b>B</b>									
					Venituri din recuperarea cheftuieiilor de judecata, imputatii si despagubiri	2.560			246	246				246
	50				Alte venituri din prestari de servicii si alte activitati	17.410								
3402					<b>VENITURI DIN TAXE ADMINISTRATIVE, ELIBERARI PERMISE</b>									
	02				Taxe extrajudiciare de timbru	88.830	20.000		19.349	19.349	19.349			19.349
	50				Alte venituri din taxe administrative, eliberari permise	25.700	1.000		783	783	783			783
3502					<b>AMENZI, PENALITATI SI CONFISCARI</b>									
	01				Venituri din amenzi si alte sanctiuni aplicate potrivit dispozitiilor legale	3.301.430	1.000.250		5.867.805	5.456.602	321.605			5.546.200
	02				Venituri din amenzi si alte sanctiuni aplicate de catre alte institutii de specialitate	3.300.000	1.000.000		5.867.555	5.456.602	321.355			5.546.200
	50				Alte amenzi, penalitati si confiscari	1.430	250		250	250	250			250
3602					<b>DIVERSE VENITURI</b>									
	05				Varsaminte din veniturile si/sau disponibilitatile institutiilor publice	1.147.540	76.000		75.997	2	75.997			75.997
	06				Taxe speciale	47.540	4.000		3.772		3.772			3.772
	50				Alte venituri	100.000	31.000		31.200		31.200			31.200
3702					<b>TRANSFERURI VOLUNTARE, ALTELE DECAT SUBVENTILE</b>									
	03				Varsaminte din sectiunea de functionare pentru finantarea sectiunii de dezvoltare a bugetului local(cu semnul minus)	-10.430.380	-6.614.000		-2.961.603		-2.961.603			-2.961.603
						-10.430.380	-6.614.000		-2.961.603		-2.961.603			-2.961.603









Capi- tol	Sub- capi- tol	Pa- ra- graf	Gr- pa / Titlu	Ar- ti- col	Al- ne- at	Denumire indicator	Credite de angajament				Credite bugetare		Angajamente legale	Plati efectuate	Angajamente legale de platit	Cheltuieli efective		
							aprobate la finele perioadei de raportare	trimestriale cumulate	aprobate la finele perioadei de raportare	trimestriale cumulate	1	2					3	4
A							B									7	8=6-7	9
						dispozitiilor legale	480.000	480.000	480.000	5.000	1.000	1.000	1.000	1.000				
			20	30		Alte cheltuieli	555.000	555.000	555.000	240.000	234.650	234.650	234.650	234.650	214.002			
			20	30	02	Protocol si reprezentare	10.000	10.000	10.000									
			20	30	04	Chirii	25.000	25.000	25.000									
			20	30	30	Alte cheltuieli cu bunuri si servicii	520.000	520.000	520.000	240.000	234.650	234.650	234.650	234.650	214.002			
			59			TITLUL XI ALTE CHELTUIELI	490.000	490.000	490.000	105.000	98.432	98.432	98.432	98.432	98.432			
			59	02		Ajutoare pentru daune provocate de calamitati naturale	90.000	90.000	90.000									
			59	17		Despagubiri civile	60.000	60.000	60.000									
			59	40		Sume aferente persoanelor cu handicap neincadrate	340.000	340.000	340.000	105.000	98.432	98.432	98.432	98.432	98.432			
			79			OPERATIUNI FINANCIARE	93.000	93.000	93.000	23.226	23.226	23.226	23.226	23.226				
			81			TITLUL XVII RAMBURSARI DE CREDITE	93.000	93.000	93.000	23.226	23.226	23.226	23.226	23.226				
			81	02		Rambursari de credite interne	93.000	93.000	93.000	23.226	23.226	23.226	23.226	23.226				
			81	02	05	Rambursari de credite aferente datoriei publice interne locale	93.000	93.000	93.000	23.226	23.226	23.226	23.226	23.226				
			84			PLATI EFECTUATE IN ANII PRECEDENTI SI RECUPERATE IN ANUL CURENT												
			85			Titlul XIX PLATI EFECTUATE IN ANII PRECEDENTI SI RECUPERATE												
			85	01		PRECEDENTI SI RECUPERATE IN ANUL CURENT												
			85	01	01	Plati efectuate in anii precedenti si recuperate in anul curent												
			85	01	01	Plati efectuate in anii precedenti si recuperate in anul curent (SF)												
5402			01			ALTE SERVICII PUBLICE GENERALE	986.000	986.000	986.000	221.100	202.261	202.261	202.261	202.261	204.490			
			10			CHELTUIELI CURENTE	986.000	986.000	986.000	221.100	202.261	202.261	202.261	202.261	204.490			
			10	01		TITLUL I CHELTUIELI DE PERSONAL	921.000	921.000	921.000	207.000	191.208	191.208	191.208	191.208	199.056			
			10	01		Cheltuieli salariale in bani	885.140	885.140	885.140	202.700	187.000	187.000	187.000	187.000	194.675			





Capi- tol	Sub- capi- tol	Pa- ra- graf	Ar- ti- col	Al- ne- at	Denumire indicator	Credite de angajament				Credite bugetare			Angajamente legale	Plati efectuate	Angajamente legale de platit	Cheltuieli efective		
						1	2	3	4	5	6	7					8=6-7	9
<b>B</b>																		
<b>A</b>																		
	01				CHELTUIELI CURENTE	3.123.000	3.123.000	3.123.000	709.900	3.010.352	3.010.352	671.363	2.338.989	672.003				
	10				TITLUL I CHELTUIELI DE PERSONAL	2.993.000	2.993.000	2.993.000	680.000	2.993.000	2.993.000	654.011	2.338.989	668.093				
	10	01			Cheltuieli salariale in bani	2.408.160	2.408.160	2.408.160	556.470	2.408.160	2.408.160	532.532	1.875.628	546.340				
	10	01	01		Salarii de baza	2.240.160	2.240.160	2.240.160	512.470	2.240.160	2.240.160	493.687	1.746.473	507.996				
	10	01	06		Alte sporuri	168.000	168.000	168.000	44.000	168.000	168.000	38.845	129.155	38.344				
	10	02			Cheltuieli salariale in natura	530.650	530.650	530.650	109.530	530.650	530.650	109.530	421.120	109.530				
	10	02	02		Norme de hrana	477.000	477.000	477.000	109.530	477.000	477.000	109.530	367.470	109.530				
	10	02	06		Vouchere de vacanta	53.650	53.650	53.650	14.000	53.650	53.650	11.949	53.650	12.223				
	10	03			Contributii	54.190	54.190	54.190	14.000	54.190	54.190	11.949	42.241	12.223				
	10	03	07		Contributia asiguratorie pentru munca	54.190	54.190	54.190	14.000	54.190	54.190	11.949	42.241	12.223				
	20				TITLUL II BUNURI SI SERVICII	130.000	130.000	130.000	29.900	17.352	17.352	17.352	3.626	3.910				
	20	01			Bunuri si servicii	48.000	48.000	48.000	12.000	7.357	7.357	7.357	1.296	3.626				
	20	01	01		Furnituri de birou	4.000	4.000	4.000	2.000	1.435	1.435	1.435	3.626	3.626				
	20	01	05		Carburanti si lubrifianti	16.500	16.500	16.500	6.000	3.626	3.626	3.626	1.296	3.626				
	20	01	06		Piese de schimb	4.500	4.500	4.500	3.000	1.296	1.296	1.296	1.000	3.626				
	20	01	09		Materiale si prestari de servicii cu caracter functional	8.000	8.000	8.000	1.000	1.000	1.000	1.000	1.000	3.626				
	20	01	30		Alte bunuri si servicii pentru intretinere si functionare	15.000	15.000	15.000	6.000	9.711	9.711	9.711	9.711	9.711				
	20	02			Reparatii curente	11.000	11.000	11.000	11.100	9.711	9.711	9.711	9.711	9.711				
	20	05			Bunuri de natura obiectelor de inventar	58.200	58.200	58.200	10.100	9.711	9.711	9.711	9.711	9.711				
	20	05	01		Uniforme si echipament	28.700	28.700	28.700	1.000	1.000	1.000	1.000	1.000	1.000				
	20	05	30		Alte obiecte de inventar	29.500	29.500	29.500	500	134	134	134	134	134				
	20	06			Deplasari, detasari, transferari	1.500	1.500	1.500	500	134	134	134	134	134				
	20	06	01		Deplasari interne, detasari, transferari	1.500	1.500	1.500	500	134	134	134	134	134				
	20	30			Alte cheltuieli	11.300	11.300	11.300	300	150	150	150	150	150				
	20	30	30		Alte cheltuieli cu bunuri si servicii	11.300	11.300	11.300	300	150	150	150	150	150				
6500	02				Partea III-a CHELTUIELI SOCIAL-CULTURALE	31.096.490	31.096.490	31.096.490	6.575.610	14.374.794	14.374.794	5.610.930	8.763.864	5.617.704				
6502					INVATAMANT	7.039.490	7.039.490	7.039.490	1.355.310	1.130.593	1.130.593	1.066.118	64.475	1.169.636				

Capi- tol	Sub- capitol	Pa- ra- graf	Gr- pa / Titlu	Al- ti- col	Denumire indicator	Credite de angajament			Credite bugetare		Angajamente legale	Plati efectuate	Angajamente legale de platit	Cheltuieli efective
						1	2	3	aprobate la finele perioadei de raportare	trimestriale cumulate				
A						1	2	3	4	5	6	7	8=6-7	9
B														
01					CHELTUIELI CURENTE	6.989.490	6.989.490	6.989.490	1.343.010	1.120.507	1.120.507	1.056.032	64.475	1.169.626
20					TITLUL II BUNURI SI SERVICII	4.948.000	4.948.000	4.948.000	980.800	943.959	943.959	930.163	13.796	1.050.320
20				01	Bunuri si servicii	2.323.360	2.323.360	2.323.360	872.920	836.214	836.214	823.233	12.981	967.867
20				01	Furnituri de birou	84.820	84.820	84.820	9.200	8.803	8.803	8.704	99	11.683
20				02	Materiale pentru curatenie	103.150	103.150	103.150	24.700	24.626	24.626	24.167	459	26.027
20				03	Incalziti, iluminat si forta motrica	1.247.180	1.247.180	1.247.180	590.350	563.870	563.870	533.789	10.081	683.237
20				04	Apa, canal si salubritate	261.700	261.700	261.700	71.750	67.470	67.470	66.829	641	72.014
20				05	Carburanti si lubrifianti	34.970	34.970	34.970	11.970	7.053	7.053	7.053		12.990
20				07	Transport	148.290	148.290	148.290	39.930	39.795	39.795	39.003	792	49.620
20				08	Posta, telecomunicatii, radio, tv, internet	95.690	95.690	95.690	23.720	23.684	23.684	23.432	252	23.676
20				09	Materiale si prestari de servicii cu caracter functional	51.450	51.450	51.450	10.350	10.285	10.285	10.282	3	7.892
20				01	Alte bunuri si servicii pentru intretinere si functionare	296.110	296.110	296.110	90.950	90.628	90.628	89.974	654	80.728
20				02	Reparatii curente	1.877.740	1.877.740	1.877.740	22.200	22.186	22.186	22.184	2	8.668
20				04	Medicamente si materiale sanitare	20.700	20.700	20.700	7.850	7.850	7.850	7.850		1.078
20				04	Medicamente	1.500	1.500	1.500						
20				02	Materiale sanitare	300	300	300						
20				04	Dezinfectanti	18.900	18.900	18.900						
20				05	Bunuri de natura obiectelor de inventar	457.150	457.150	457.150						
20				05	Uniforme si echipament	3.000	3.000	3.000						
20				03	Lenjerie si accesorii de pat	6.900	6.900	6.900						
20				05	Alte obiecte de inventar	447.250	447.250	447.250						
20				06	Deplasari, detasari, transferari	54.450	54.450	54.450						
20				06	Deplasari interne, detasari, transferari	54.450	54.450	54.450						
20				11	Carti, publicatii si materiale documentare	14.400	14.400	14.400						
20				13	Pregatire profesionala	51.200	51.200	51.200	700	700	700	650		



Capi- tol	Sub- capi- tol	Pa- ra- graf	Gru- pa / Titlu	Ar- ti- col	Ali- ne- at	Denumire indicator	Credite de angajament			Credite bugetare			Angajamente legale	Plati efectuate	Angajamente legale de platit	Cheltuieli efective			
							1	2	3	4	5	6					7	8=6-7	9
<b>B</b>																			
<b>PRECEDENTI SI RECUPERATE</b>																			
<b>IN ANUL CURENT</b>																			
	85	01				Plati efectuate in anii precedenti si recuperate in anul curent													
	85	01	01			Plati efectuate in anii precedenti si recuperate in anul curent (SF)													
6602						SANATATE													
	01					CHELTUIELI CURENTE	1.910.000	1.910.000	1.910.000	437.600					1.460.647	417.633			
	10					TITLUL I CHELTUIELI DE PERSONAL	1.883.000	1.883.000	1.883.000	431.000					1.460.647	417.633			
	10	01				Cheltuieli salariale in bani	1.853.000	1.853.000	1.853.000	422.000					1.459.681	414.085			
	10	01	01			Salarii de baza	1.778.190	1.778.190	1.778.190	411.990					1.393.359	400.886			
	10	01	05			Sporuri pentru conditii de munca	1.455.000	1.455.000	1.455.000	356.990					1.104.494	360.600			
	10	01	17			Indemnizatii de hrana	218.300	218.300	218.300	55.000					183.975	40.286			
	10	02				Cheltuieli salariale in natura	104.890	104.890	104.890						104.890				
	10	02	06			Vouchere de vacanta	34.800	34.800	34.800						34.800	4.350			
	10	03				Contributii	34.800	34.800	34.800						34.800	4.350			
	10	03	07			Contributia asiguratorie pentru munca	40.010	40.010	40.010	10.010					31.522	8.849			
	20					TITLUL II BUNURI SI SERVICII	40.010	40.010	40.010	10.010					31.522	8.849			
	20	01				Bunuri si servicii	30.000	30.000	30.000	9.000					966	3.548			
	20	01	01			Furnituri de birou	8.200	8.200	8.200	2.700					966	1.545			
	20	01	02			Material pentru curatenie	1.000	1.000	1.000										
	20	01	09			Material si prestari de servicii cu caracter functional	700	700	700										
	20	01	30			Alte bunuri si servicii pentru intretinere si functionare	2.500	2.500	2.500										
	20	02				Reparatii curente	4.000	4.000	4.000	2.700					966	1.545			
	20	04				Medicamente si materiale sanitare	500	500	500										
	20	04	01			Medicamente	11.000	11.000	11.000	4.140					4.037	4.037			
	20	04	02			Material sanitare	6.000	6.000	6.000	2.400					2.395	2.395			
	20	04	02			Material sanitare	5.000	5.000	5.000	1.740					1.642	1.642			

Capi- tol	Sub- capi- tol	Pa- ra- graf	Ar- ti- col	Ali- ne- at	Denumire indicator	Credite de angajament			Credite bugetare			Angajamente legale	Plati efectuate	Angajamente legale de platit	Cheltuieli efective		
						aprobate la finele perioadei de raportare	trimestriale cumulate	1	2	3	4					5	6
					<b>B</b>												
	<b>A</b>																
	20	05			Bunuri de natura obiectelor de inventar	1.500	1.500	1.500									
	20	05	01		Uniforme si echipament	500	500	500									
	20	05	30		Alte obiecte de inventar	1.000	1.000	1.000									
	20	06			Deplasari, detasari, transferari	1.300	1.300	1.300	60	53	53	53	53			53	53
	20	06	01		Deplasari interne, detasari, transferari	1.300	1.300	1.300	60	53	53	53	53			53	53
	20	13			Pregatire profesionala	1.500	1.500	1.500									
	20	30			Alte cheltuieli	6.000	6.000	6.000	2.100	1.950	1.950	1.950	1.950			1.950	1.950
	20	30	30		Alte cheltuieli cu bunuri si servicii	6.000	6.000	6.000	2.100	1.950	1.950	1.950	1.950			1.950	1.950
	79				OPERATIUNI FINANCIARE	27.000	27.000	27.000	27.000	6.600	6.600	6.600	6.600			6.600	6.600
	81				TITLUL XVII RAMBURSARI DE CREDITE	27.000	27.000	27.000	27.000	6.600	6.600	6.600	6.600			6.600	6.600
	81	02			Rambursari de credite interne	27.000	27.000	27.000	27.000	6.600	6.600	6.600	6.600			6.600	6.600
	81	02	05		Rambursari de credite aferente datoriei publice interne locale	27.000	27.000	27.000	27.000	6.600	6.600	6.600	6.600			6.600	6.600
6702					CULTURA, RECREERE SI RELIGIE	8.787.000	8.787.000	8.787.000	1.843.700	1.446.366	1.446.366	1.446.366	1.446.366			1.446.366	1.446.366
	01				CHELTUIELI CURENTE	8.692.000	8.692.000	8.692.000	1.820.000	1.422.855	1.422.855	1.422.855	1.422.855			1.422.855	1.422.855
	10				TITLUL I CHELTUIELI DE PERSONAL	3.562.000	3.562.000	3.562.000	740.000	724.662	724.662	724.662	724.662			724.662	724.662
	10	01			Cheltuieli salariale in bani	3.402.800	3.402.800	3.402.800	723.100	708.743	708.743	708.743	708.743			708.743	708.743
	10	01	01		Salarii de baza	3.104.400	3.104.400	3.104.400	709.100	695.824	695.824	695.824	695.824			695.824	695.824
	10	01	05		Sporuri pentru conditii de munca	17.920	17.920	17.920	4.000	3.831	3.831	3.831	3.831			3.831	3.831
	10	01	06		Alte sporuri	31.500	31.500	31.500	10.000	9.088	9.088	9.088	9.088			9.088	9.088
	10	01	17		Indemnizatii de hrana	248.980	248.980	248.980	248.980								
	10	02			Cheltuieli salariale in natura	82.650	82.650	82.650	82.650	82.650	82.650	82.650	82.650			82.650	82.650
	10	02	06		Vouchere de vacanta	76.550	76.550	76.550	76.550	76.550	76.550	76.550	76.550			76.550	76.550
	10	03			Contributii	76.550	76.550	76.550	76.550	76.550	76.550	76.550	76.550			76.550	76.550
	10	03	07		Contributia asiguratorie pentru munca	76.550	76.550	76.550	76.550	76.550	76.550	76.550	76.550			76.550	76.550
	20				TITLUL II BUNURI SI SERVICII	5.130.000	5.130.000	5.130.000	1.080.000	698.193	698.193	698.193	698.193			698.193	698.193
	20	01			Bunuri si servicii	933.100	933.100	933.100	559.250	359.629	359.629	359.629	359.629			359.629	359.629
	20	01	01		Furnituri de birou	14.000	14.000	14.000	14.000	3.425	3.425	3.425	3.425			3.425	3.425
	20	01	02		Materiala pentru curatenie	12.500	12.500	12.500	6.700	1.246	1.246	1.246	1.246			1.246	1.246

Capi- tol	Sub- gra- pa / Titlu	Ar- ti- col	Denumire indicator	Credite de angajament			Credite bugetare			Angajamente legale	Plati efectuate	Angajamente legale de platit	Cheltuieli efective			
				aprobate la finele perioadei de raportare		aprobate la finele perioadei de raportare		trimestriale cumulate	6					7	8=6-7	9
				1	2	3	4									
<b>A</b>				<b>B</b>												
20	01	03	Incalzit, iluminat si forta motrica	365.800	365.800	365.800	236.100	220.849	230.849	219.924	925	180.009				
20	01	04	Apa, canal si salubritate	84.000	84.000	84.000	47.950	16.566	16.566	12.884	3.682	16.370				
20	01	05	Carburanti si lubrifianti	30.000	30.000	30.000	20.000	3.392	3.392	3.245	147	3.392				
20	01	06	Piese de schimb	20.800	20.800	20.800	10.000	3.787	3.787	809	2.978	2.978				
20	01	08	Posta, telecomunicatii, radio, tv, internet	16.000	16.000	16.000	8.000	3.320	3.320	3.320		3.320				
20	01	09	Materiale si prestari de servicii cu caracter functional	390.000	390.000	390.000	222.300	107.044	107.044	79.215	27.829	46.462				
20	02		Reparatii curente	20.000	20.000	20.000	20.000	18.426	18.426	18.426						
20	05		Bunuri de natura obiectelor de inventar	226.000	226.000	226.000	89.000	39.414	39.414	15.460	23.954					
20	05	30	Alte obiecte de inventar	226.000	226.000	226.000	89.000	39.414	39.414	15.460	23.954					
20	06		Deplasari, detasari, transferari	2.900	2.900	2.900	1.350	391	391	391		391				
20	06	01	Deplasari interne, detasari, transferari	2.900	2.900	2.900	1.350	391	391	391		391				
20	11		Carti, publicatii si materiale documentare	40.000	40.000	40.000	20.000	1.500	1.500	1.500						
20	14		Protectia muncii	30.000	30.000	30.000	20.000	10.693	10.693	10.693						
20	30		Alte cheltuieli	3.878.000	3.878.000	3.878.000	370.400	268.140	268.140	223.816	44.324	517				
20	30	04	Chirii	33.200	33.200	33.200	33.200	33.186	33.186	33.186	33.186	33.186				
20	30	30	Alte cheltuieli cu bunuri si servicii	3.844.800	3.844.800	3.844.800	337.200	234.954	234.954	223.816	11.138	63.807				
79			OPERATIUNI FINANCIARE	95.000	95.000	95.000	23.700	23.511	23.511	23.511						
81			TITLUL XVII RAMBURSARI DE CREDITE	95.000	95.000	95.000	23.700	23.511	23.511	23.511						
81	02		Rambursari de credite interne	95.000	95.000	95.000	23.700	23.511	23.511	23.511						
81	02	05	Rambursari de credite aferente datorici publice interne locale	95.000	95.000	95.000	23.700	23.511	23.511	23.511						
01			ASIGURARI SI ASISTENTA SOCIALA	13.360.000	13.360.000	13.360.000	2.939.000	9.929.578	9.929.578	2.794.675	7.134.903	2.903.473				
10			CHELTUIELI CURENTE	13.324.000	13.324.000	13.324.000	2.930.000	9.920.743	9.920.743	2.785.840	7.134.903	2.903.473				
10	01		TITLUL I CHELTUIELI DE PERSONAL	8.719.000	8.719.000	8.719.000	1.649.000	8.719.000	8.719.000	1.609.487	7.109.513	1.761.880				
10	01	01	Cheltuieli salariale in bani	8.230.760	8.230.760	8.230.760	1.603.55	8.230.760	8.230.760	1.574.566	6.656.194	1.685.858				
10	01	01	Salarii de baza	7.177.540	7.177.540	7.177.540	1.577.099	7.177.540	7.177.540	1.551.900	5.625.640	1.661.366				



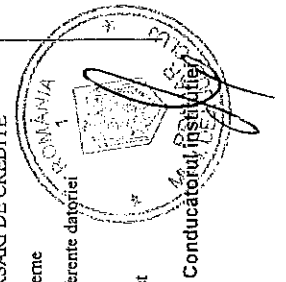




Capi- tol	Sub- pa- ra- graf	Gru- pa/ Titlu col	Ali- ne- at	Denumire indicator	Credite de angajament		Credite bugetare		Angajamente legale	Plati efectuate	Angajamente legale de plati	Cheltuieli efective
					1	2	3	4				
<b>A</b>					<b>B</b>							
20	01	02		Materiale pentru curatenie	60	60	60					
20	01	03		Incalzit, iluminat si forta motrica	1.273.190	1.273.190	1.273.190	465.000	589.046	462.920	126.126	447.937
20	01	04		Apa, canal si salubritate	700	700	700	100	119	96	23	95
20	01	05		Carburanti si lubrifianti	12.000	12.000	12.000	4.400	2.165	2.165		1.465
20	01	09		Materiale si prestari de servicii cu caracter functional	373.320	373.320	373.320	168.700	188.325	80.636	107.689	188.279
20	02			Reparatii curente	49.550	49.550	49.550	5.000	7.087	4.989	2.098	2.098
20	05			Bunuri de natura obiectelor de inventar	21.300	21.300	21.300	2.800	2.760	1.810	950	
20	05	01		Uniforme si echipament	9.000	9.000	9.000					
20	05	30		Alte obiecte de inventar	12.300	12.300	12.300	2.800	2.760	1.810	950	
20	14			Protectia muncii	9.450	9.450	9.450	400	479	374	105	205
20	30			Alte cheltuieli	82.000	82.000	82.000	26.100	15.225	15.225		15.225
20	30	30		Alte cheltuieli cu bunuri si servicii	82.000	82.000	82.000	26.100	15.225	15.225		15.225
79				OPERATIUNI FINANCIARE	358.000	358.000	358.000	89.490	89.475	89.475		
81				TITLUL XVII RAMBURSARI DE CREDITE	358.000	358.000	358.000	89.490	89.475	89.475		
81	02			Rambursari de credite interne	358.000	358.000	358.000	89.490	89.475	89.475		
81	02	05		Rambursari de credite aferente datorici publice interne locale	358.000	358.000	358.000	89.490	89.475	89.475		
7402				PROTECTIA MEDIULUI	2.105.000	2.105.000	2.105.000	409.500	378.898	378.898		452.591
01				CHELTUIELI CURENTE	2.105.000	2.105.000	2.105.000	409.500	378.898	378.898		452.591
10				TITLUL I CHELTUIELI DE PERSONAL	845.000	845.000	845.000	186.000	179.573	179.573		194.656
10	01			Cheltuieli salariale in bani	802.300	802.300	802.300	181.900	175.649	175.649		190.400
10	01	01		Salarii de baza	704.600	704.600	704.600	178.980	172.834	172.834		183.371
10	01	05		Sporuri pentru conditii de munca	4.540	4.540	4.540	1.100	1.004	1.004		1.063
10	01	06		Alte sporuri	18.900	18.900	18.900	1.820	1.811	1.811		5.966
10	01	17		Indemnizatii de hrana	74.260	74.260	74.260					
10	02			Cheltuieli salariale in natura	24.650	24.650	24.650					
10	02	06		Vouchere de vacanta	24.650	24.650	24.650					
10	03			Contributii	18.050	18.050	18.050	4.100	3.924	3.924		4.256



Capi- tol	Sub- cap- tol	Pa- ra- graf	Gru- pa / Titlu col	Ali- ne- at	Denumire indicator	Credite de angajament		Credite bugetare		Angajamente legale	Plati efectuate	Angajamente legale de platit	Cheltuieli efective	
						aprobate la finele perioadei de raportare	trimestriale cumulate	aprobate la finele perioadei de raportare	trimestriale cumulate					
A						1	2	3	4	5	6	7	8=6-7	9
B														
20	01	01			Furnituri de birou	7.000	7.000	7.000	1.710	1.708	1.708	1.708	1.708	2.409
20	01	02			Materiale pentru curatenie	1.000	1.000	1.000						
20	01	03			Incalziti, iluminati si forta motrica	75.000	75.000	75.000	30.770	30.764	30.764	30.764	30.764	25.947
20	01	04			Apa, canal si salubritate	30.000	30.000	30.000	5.430	5.428	5.428	5.428	5.428	18.800
20	01	05			Carburanti si lubrifianti	530.000	530.000	530.000	96.870	96.790	96.790	96.790	96.790	419.589
20	01	06			Piese de schimb	120.000	120.000	120.000	25.630	25.621	25.621	25.621	25.621	8.467
20	01	07			Transport	58.000	58.000	58.000	12.710	12.709	12.709	12.709	12.709	19.992
20	01	30			Alte bunuri si servicii pentru intretinere si functionare	300.000	300.000	300.000	62.430	62.447	62.447	62.447	62.447	150.636
20	02				Reparatii curente	1.360.980	1.360.980	1.360.980	212.100	212.005	212.005	212.005	212.005	211.773
20	05				Bunuri de natura obiectelor de inventar	60.000	60.000	60.000	16.190	16.186	16.186	16.186	16.186	
20	05	30			Alte obiecte de inventar	60.000	60.000	60.000	16.190	16.186	16.186	16.186	16.186	
20	14				Protectia muncii	24.000	24.000	24.000	670	661	661	661	661	40
20	23				Prevenirea si combaterea inundatiilor si ingheturilor	907.500	907.500	907.500	757.500	757.409	757.409	757.409	757.409	596.409
20	30				Alte cheltuieli	1.661.520	1.661.520	1.661.520	819.970	438.515	438.515	438.515	438.515	111.428
20	30	30			Alte cheltuieli cu bunuri si servicii	1.661.520	1.661.520	1.661.520	819.970	438.515	438.515	438.515	438.515	111.428
40					TITLUL IV SUBVENTII	1.950.000	1.950.000	1.950.000	447.000	447.000	447.000	447.000	447.000	447.000
40	03				Subventii pentru acoperirea diferentelor de pret si tarif	1.950.000	1.950.000	1.950.000	447.000	447.000	447.000	447.000	447.000	447.000
79					OPERATIUNI FINANCIARE	787.000	787.000	787.000	196.740	196.689	196.689	196.689	196.689	
81					TITLUL XVII RAMBURSARI DE CREDITE	787.000	787.000	787.000	196.740	196.689	196.689	196.689	196.689	
81	02				Rambursari de credite interne	787.000	787.000	787.000	196.740	196.689	196.689	196.689	196.689	
81	02	05			Rambursari de credite aferente datoriei publice interne locale excedent/deficit sect funct	787.000	787.000	787.000	196.740	196.689	196.689	196.689	196.689	
						787.000	787.000	787.000	196.740	196.689	196.689	196.689	196.689	2.947.036





CONTUL DE EXECUTIE AL BUGETULUI LOCAL - VENITURI  
SECTIUNEA DE DEZVOLTARE  
31.03.2019

Anexo 1b

Pag. 1 -lei-

Capi- tol	Sub- capi- tol	Pa- ra- gra- ful	Grupa/ Titlu	Ali- ne- at	Denumire indicator	Prevederi anuale aprobate la finele perioadei de raportare		Prevederi bugetare trimestriale cumulate		Drepturi constatate		Incasari realizate	Stingeri pe alte cai decat incasari	Drepturi constatate de incasat
						I	2	Total, din care: 3=4+5	din anii precedenti	din anul curent	4			
					<b>B</b>									
0001	02				TOTAL VENITURI-BUGET LOCAL	164.462.030	16.715.000	12.220.770	97.084	12.123.686	10.427.222			1.793.548
0002					I. VENITURI CURENTE	10.430.380	6.614.000	2.961.603		2.961.603	2.961.603			
2900					C. VENITURI NEFISCALE	10.430.380	6.614.000	2.961.603		2.961.603	2.961.603			
3300					C2. VANZARI DE BUNURI SI SERVICII	10.430.380	6.614.000	2.961.603		2.961.603	2.961.603			
3702					TRANSFERURI VOLUNTARE, ALTELE DECAT SUBVENTIILE	10.430.380	6.614.000	2.961.603		2.961.603	2.961.603			
	04				Varsaminte din sectiunea de functionare	10.430.380	6.614.000	2.961.603		2.961.603	2.961.603			
3900	02				II. VENITURI DIN CAPITAL	9.000	9.000	97.084	97.084		8.956			88.128
3902	01				VENITURI DIN VALORIFICAREA UNOR BUNURI	9.000	9.000	97.084	97.084		8.956			88.128
					Venituri din valorificarea unor bunuri ale institutiilor publice	9.000	9.000	97.084	97.084		8.956			88.128
4100	02				IV. SUBVENTII	32.220.720	182.000	1.128.900		1.128.900	99.704			1.029.196
4200					SUBVENTII DE LA ALTE NIVELE ALE ADMINISTRATIEI PUBLICE	32.220.720	182.000	1.128.900		1.128.900	99.704			1.029.196
4202					SUBVENTII DE LA BUGETUL DE STAT	32.220.720	182.000	1.128.900		1.128.900	99.704			1.029.196
	65				Finantarea Programului National de Dezvoltare Locala	16.158.060	82.000							
	69				Subventii de la bugetul de stat catre bugetile locale necesare sustinerii derularii proiectelor finantate din fonduri externe nerambursabile (FEN) postaderare, aferente perioadei de programare 2014-2020	16.062.660	100.000	1.128.900		1.128.900	99.704			1.029.196
4802					SUME PRIMITE DE LA UE/ALTI DONATORI IN CONTUL PLATILOR EFECTUATE SI PREFINANATARI AFERENTE CADRULUI FINANCIAR 2014-2020	121.801.930	9.910.000	8.033.183		8.033.183	7.356.959			676.224
					Fondul European de Dezvoltare Regionala(FEDR)	121.801.930	9.910.000	8.033.183		8.033.183	7.356.959			676.224

Capi- tol	Sub- capi- tol	Pa- ra- gra- ful	Ar- ti- col	Ali- ne- at	Denumire indicator	Prevederi anuale aprobrate la finele perioadei de raportare	Prevederi bugetare trimestriale cumulate	Drepturi constatate			Incasari realizate	Stingeri pe alte cai decat incasari	Drepturi constatate de incasat
								Total, din care:	din anii precedenti	din anul curent			
A						I	2	3=4+5			6	7	8=3-6-7
4802	01	01			Sume primite in contul platilor efectuate in anul curent	71.801.930	9.258.000	7.381.272	4	5	6.705.048		676.224
		02			Sume primite in contul platilor efectuate in anii anteriori	50.000.000	652.000	651.911			651.911		










Capi- tol	Sub- capi- tol	Pa- ra- graf	Gru- pa / Titlu	Ar- ti- col	Al- ne- at	Denumire indicator	Credite de angajament			Credite bugetare			Angajamente legale	Plati efectuate	Angajamente legale de platit	Cheltuieli efective			
							I	2	3	4	5	6					7	8=6-7	9
						<b>B</b>													
						<b>A</b>													
						transport		200.000	200.000	200.000	50.000	49.612	49.612	7	8=6-7	9	83.224		
	71	01	03			Mobilier, aparatura birotica si alte active corporale		200.000	200.000	200.000	50.000	49.612	49.612				83.224		
	71	01	30			Alte active fixe (inclusiv reparatii capitale)											18.315		
6802	70					ASIGURARI SI ASISTENTA SOCIALA		3.733.000	3.733.000	3.733.000	166.000	33.520	33.520	33.520			3.686		
	71					CHELTUIELI DE CAPITAL											3.686		
	71	01				TITLUL XIII ACTIVE NEFINANCIARE											3.686		
	71	01	02			Active fixe											3.686		
	71	01	02			Masini, echipamente si mijloace de transport											116		
	71	01	03			Mobilier, aparatura birotica si alte active corporale											3.570		
7000 02						Partea IV-a SERVICII SI DEZVOLTARE PUBLICA, LOCUINTE, MEDIU SI APE		4.301.490	4.301.490	4.301.490	299.000	232.764	232.764				44.119		
7002	70					LOCUINTE, SERVICII SI DEZVOLTARE PUBLICA		2.551.490	2.551.490	2.551.490	212.000	149.487	149.487				28.948		
	71					CHELTUIELI DE CAPITAL		2.551.490	2.551.490	2.551.490	212.000	149.487	149.487				28.948		
	71	01				TITLUL XIII ACTIVE NEFINANCIARE		2.551.490	2.551.490	2.551.490	212.000	149.487	149.487				28.948		
	71	01	01			Active fixe		2.551.490	2.551.490	2.551.490	212.000	149.487	149.487				28.948		
	71	01	01			Constructii		2.172.000	2.172.000	2.172.000	52.510	149.487	149.487				28.948		
	71	01	02			Masini, echipamente si mijloace de transport		80.000	80.000	80.000	10.000						8.513		
	71	01	03			Mobilier, aparatura birotica si alte active corporale		299.490	299.490	299.490	149.490	149.487	149.487				20.435		
7402	70					PROTECTIA MEDIULUI		1.750.000	1.750.000	1.750.000	87.000	83.277	83.277				15.171		
	71					CHELTUIELI DE CAPITAL		1.750.000	1.750.000	1.750.000	87.000	83.277	83.277				15.171		
	71	01				TITLUL XIII ACTIVE NEFINANCIARE		1.750.000	1.750.000	1.750.000	87.000	83.277	83.277				15.171		
	71	01	01			Active fixe		1.750.000	1.750.000	1.750.000	87.000	83.277	83.277				15.171		
	71	01	01			Constructii		400.000	400.000	400.000	3.300	3.299	3.299				15.171		

Capi- tol	Sub- capi- tol	Pa- ra- graf	Pa- pa / Titlu	Ar- ti- col	Ali- ne- at	Denumire indicator	Credite de angajament			Credite bugetare		Angajamente legale	Plati efectuate	Angajamente legale de platit	Cheltuieli efective	
							1	2	3	4	5					6
			A			B										
			71	01	02	Masini, echipamente si mijloace de transport	980.000	980.000	980.000	83.700	79.978	79.978	79.978	8=6-7	8.410	
			71	01	03	Mobilier, aparatura birotica si alte active corporale	370.000	370.000	370.000							
8000	02					Partea V-a. ACTIUNI ECONOMICE	120.191.070	120.191.070	120.191.070	12.300.000	9.897.495	9.897.495	9.897.495	1.487.850	209.114	
8402						TRANSPORTURI	120.191.070	120.191.070	120.191.070	12.300.000	9.897.495	9.897.495	9.897.495	1.487.850	209.114	
			01			CHELTUIELI CURENTE	99.848.290	99.848.290	99.848.290	8.000.000	6.872.885	6.872.885	6.872.885	1.457.511		
			58			TITLUL X PROIECTE CU FINANTARE DIN FONDURI EXTERNE NERAMBURSABILE										
			58	01		CADRULUI FINANCIAR 2014-2020	99.848.290	99.848.290	99.848.290	8.000.000	6.872.885	6.872.885	6.872.885	1.457.511		
						Programe din Fondul European de Dezvoltare Regionala (FEDR)	99.848.290	99.848.290	99.848.290	8.000.000	6.872.885	6.872.885	6.872.885	1.457.511		
			58	01	01	Finantarea nationala	13.110.670	13.110.670	13.110.670	1.000.000	911.709	911.709	718.366	193.343		
			58	01	02	Finantarea externa nerambursabila	86.737.620	86.737.620	86.737.620	7.000.000	5.961.176	5.961.176	4.697.008	1.264.168		
			70			CHELTUIELI DE CAPITAL	20.342.780	20.342.780	20.342.780	4.300.000	3.024.610	3.024.610	2.994.271	30.339	209.114	
			71			TITLUL XIII ACTIVE NEFINANCIARE	20.342.780	20.342.780	20.342.780	4.300.000	3.024.610	3.024.610	2.994.271	30.339	209.114	
			71	01		Active fixe	20.342.780	20.342.780	20.342.780	4.300.000	3.024.610	3.024.610	2.994.271	30.339	209.114	
			71	01	01	Constructii	19.322.780	19.322.780	19.322.780	3.530.000	2.954.638	2.954.638	2.924.299	30.339	609	
			71	01	02	Masini, echipamente si mijloace de transport	1.020.000	1.020.000	1.020.000	770.000	69.972	69.972	69.972		206.818	
			71	01	03	Mobilier, aparatura birotica si alte active corporale										
9902	97					excedent/deficit sect dezb			-2.370.000						1.687	

Conducatorul compartimentului  
financiar-contabil

 Conducatorul institutiei,  
ROMANIA

( )

( )



Capi-Sub- tol capi- tol	Pa- ra- gra- ful	Gru- pa/ Titlu	Ar- ti- col	Denumire indicator	Prevederi bugetare anuale aprobate la finele perioadei de raportare			Prevederi bugetare trimestriale cumulate		Drepturi constatate		Incasari realizate	Stingeri pe alte cai decat incasari	Drepturi constatate de incasat
					I	2	3=4+5	Total, din care:	din anii precedenti	din anul curent	4			
A					B									
3310	50			Alte venituri din prestari de servicii si alte activitati										
3610				DIVERSE VENITURI	4.245.150	964.000	792.178	300.960	491.218	752.199				39.979
50				Alte venituri	105.400	17.800	3.461	650	2.811	2.893			568	
3710				TRANSFERURI VOLUNTARE, ALTELE DECAT SUBVENTIILE	105.400	17.800	3.461	650	2.811	2.893			568	
01				Donatii si sponsorizari	13.100	5.100	8.007		8.007	8.007				
03				Varsaminte din sectiunea de functionare pentru finantarea sectiunii de dezvoltare a bugetului local	13.100	5.100	8.007		8.007	8.007				
04				Varsaminte din sectiunea de functionare a bugetului local	-277.500									
4100	10			IV. SUBVENTII	277.500									
4310				SUBVENTII DE LA ALTE ADMINISTRATII	29.370.000	7.171.420	6.471.420		6.471.420	6.412.400				59.020
14				Subventii din bugetele locale pentru finantarea cheltuielilor de capital din domeniul sanataii	29.370.000	7.171.420	6.471.420		6.471.420	6.412.400				59.020
33				Subventii din bugetul Fondului national unic de asigurari sociale de sanatate pentru acoperirea cresterilor salariale	2.070.000	700.000								
					27.500.000	6.471.420	6.471.420		6.471.420	6.412.400				59.020

Capi- tol	Sub- capi- tol	Pa- ra- graf	Al- Ar- ti- col	Denumire indicator	Credite de angajament			Credite bugetare			Angajamente legale	Plati efectuate	Angajamente legale de platit	Cheltuieli efective
					1	2	3	4	5	6				
				<b>B</b>										
				<b>TOTAL CHELTUJELI DIN VENITURI PROPRII</b>										
5010				SI SUBVENTII	67.440.860	67.440.860	67.440.860	15.611.440	15.319.550	14.997.368	13.356.726	1.640.642	13.702.544	
6510				INVATAMANT	1.540.740	1.540.740	1.540.740	343.760	277.073	277.073	224.406	52.667	247.135	
03				Invatamant prescolar si primar	890.000	890.000	890.000	225.000	223.526	223.526	172.774	50.752	183.657	
	01			Invatamant prescolar	890.000	890.000	890.000	225.000	223.526	223.526	172.774	50.752	183.657	
04				Invatamant secundar	480.740	480.740	480.740	65.760	12.375	12.375	12.375		20.153	
	01			Invatamant secundar inferior	96.000	96.000	96.000	9.260					437	
	02			Invatamant secundar superior	384.740	384.740	384.740	56.500	12.375	12.375	12.375		19.716	
11				Servicii auxiliare pentru educatie	170.000	170.000	170.000	53.000	41.172	41.172	39.257	1.915	43.325	
	03			Internate si cantine pentru elevi	170.000	170.000	170.000	53.000	41.172	41.172	39.257	1.915	43.325	
6610				SANATATE	61.764.470	61.764.470	61.764.470	14.357.680	14.352.563	14.030.381	12.476.073	1.554.308	12.869.766	
	06			Servicii medicale in unitati sanitare cu paturi	61.764.470	61.764.470	61.764.470	14.357.680	14.352.563	14.030.381	12.476.073	1.554.308	12.869.766	
7010			01	Spitale generale	61.764.470	61.764.470	61.764.470	14.357.680	14.352.563	14.030.381	12.476.073	1.554.308	12.869.766	
				LOCUINTE, SERVICII SI DEZVOLTARE PUBLICA	4.135.650	4.135.650	4.135.650	910.000	689.914	689.914	656.247	33.667	585.643	
			04	Servicii si dezvoltare publica	4.135.650	4.135.650	4.135.650	910.000	689.914	689.914	656.247	33.667	585.643	

Capi- tol	Sub- pa- ra- graf	Ar- ti- col	Al- ne- at	Denumire indicator	Credite de angajament			Credite bugetare			Angajamente			Pag. 2 - lei-			
					aprobate la finele perioadei de raportare	trimestriale cumulate	2	aprobate la finele perioadei de raportare	trimestriale cumulate	4	Angajamente bugetare	Angajamente legale	Plati efectuate	Angajamente legale de platit	Cheltuieli efective	8=6-7	9
<b>B</b>																	
TOTAL CHELTUIELI DIN VENITURI PROPRII					67.440.860	67.440.860	67.440.860	67.440.860	15.611.440	15.319.550	14.997.368	13.356.726	1.640.642	13.702.544			
SI SUBVENTII					62.826.150	62.826.150	62.826.150	62.826.150	14.811.510	14.524.757	14.202.561	13.361.843	840.718	13.531.665			
01				CHELTUIELI CURENTE	50.009.650	50.009.650	50.009.650	50.009.650	11.490.000	11.474.029	11.474.029	11.191.539	282.490	11.129.062			
10				TITLUL I CHELTUIELI DE PERSONAL	12.422.500	12.422.500	12.422.500	12.422.500	3.217.760	2.946.958	2.633.588	2.075.360	558.228	2.402.603			
20				TITLUL II BUNURI SI SERVICII	394.000	394.000	394.000	394.000	103.750	103.750	94.944	94.944					
59				TITLUL XI ALTE CHELTUIELI	4.614.710	4.614.710	4.614.710	4.614.710	799.930	799.930	799.924	799.924		170.879			
70				CHELTUIELI DE CAPITAL	4.614.710	4.614.710	4.614.710	4.614.710	799.930	799.930	799.924	799.924		170.879			
84				TITLUL XIII ACTIVE NEFINANCIARE													
85				PLATI EFECTUATE IN ANII PRECEDENTI SI RECUPERATE IN ANUL CURENT													
Titlul XIX PLATI EFECTUATE IN ANII PRECEDENTI SI RECUPERATE IN ANUL CURENT					1.540.740	1.540.740	1.540.740	1.540.740	343.760	277.073	277.073	224.406	52.667	247.135			
INVATAMANT					1.532.000	1.532.000	1.532.000	1.532.000	343.760	277.073	277.073	224.406	52.667	242.953			
01				CHELTUIELI CURENTE	1.532.000	1.532.000	1.532.000	1.532.000	343.760	277.073	277.073	224.406	52.667	242.953			
20				TITLUL II BUNURI SI SERVICII	217.240	217.240	217.240	217.240	43.060	12.357	12.357	11.124	1.233	16.887			
20 01				Bunuri si servicii	13.770	13.770	13.770	13.770	3.500	80	80	80		1.104			
20 01 01				Furnituri de birou	16.080	16.080	16.080	16.080	2.080					969			
20 01 02				Materiale pentru curatenie	81.900	81.900	81.900	81.900	20.500	5.071	5.071	4.298	773	5.071			
20 01 03				Incalziri, iluminat si forta motrica	31.500	31.500	31.500	31.500	5.500	4.074	4.074	3.614	460	6.079			
20 01 04				Apa, canal si salubritate	2.000	2.000	2.000	2.000	500								
20 01 06				Piese de schimb	10.500	10.500	10.500	10.500	100								
20 01 07				Transport	9.290	9.290	9.290	9.290	1.000								
20 01 08				Posta, telecomunicatii, radio, tv, internet	22.500	22.500	22.500	22.500	3.980	1.511	1.511	1.511		2.071			
20 01 09				Materiale si prestari de servicii cu caracter functional	29.700	29.700	29.700	29.700	5.900	1.621	1.621	1.621					
20 01 30				Alte bunuri si servicii pentru intretinere si functionare													

ROMANIA  
 MINISTERUL DE INTERIORE  
 SI POLITICA LOCALA  
 SI REGIONALA  
 SI TURISMUL  
 SI CULTURA  
 SI RELIGIUNEA  
 SI CULTURILE DIVERSE  
 SI PATRIMONIUL CULTURAL  
 SI MONUMENTAL  
 SI ARHITECTURAL  
 SI ETNOLOGIC  
 SI ETNOGRAFIC  
 SI ETNOLOGIC  
 SI ETNOGRAFIC



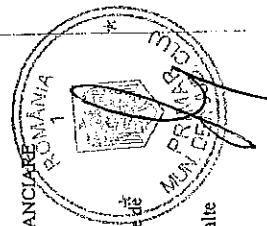
Capi- tol	Sub- pa- ra- to- graf	Ar- ti- col	Denumire indicator	Credite de angajament			Credite bugetare			Angajamente legale de platit	Plati efectuate	Cheltuieli efective
				1	2	3	4	5	6			
<b>B</b>												
A												
	20	02	Reparatii curente	38.800	38.800	38.800	5.290					674
	20	03	Hrana	1.037.500	1.037.500	1.037.500	269.300	261.128	261.128	209.694	51.434	221.296
	20	03	01 Hrana pentru oameni	1.037.500	1.037.500	1.037.500	269.300	261.128	261.128	209.694	51.434	221.296
	20	04	Medicamente si materiale sanitare	5.000	5.000	5.000	500					
	20	04	01 Medicamente	2.000	2.000	2.000	250					
	20	04	02 Materiale sanitare	3.000	3.000	3.000	250					
	20	05	Bunuri de natura obiectelor de inventar	68.000	68.000	68.000	8.700	1.210	1.210			1.718
	20	05	30 Alte obiecte de inventar	68.000	68.000	68.000	8.700	1.210	1.210			1.718
	20	06	Deplasari, detasari, transferari	7.200	7.200	7.200						
	20	06	01 Deplasari interne, detasari, transferari	7.200	7.200	7.200						
	20	09	Materiale de laborator	2.000	2.000	2.000	500					
	20	11	Carti, publicatii si materiale documentare	10.000	10.000	10.000	800					
	20	13	Pregatire profesionala	7.000	7.000	7.000	500					
	20	14	Protectia muncii	500	500	500						
	20	30	Alte cheltuieli	138.760	138.760	138.760	15.110	2.378	2.378	2.378		2.378
	20	30	30 Alte cheltuieli cu bunuri si servicii	138.760	138.760	138.760	15.110	2.378	2.378	2.378		2.378
	70		CHELTUIELI DE CAPITAL	8.740	8.740	8.740						
	71		TITLUL XIII ACTIVE NEFINANCIARE	8.740	8.740	8.740						
	71	01	Active fixe	8.740	8.740	8.740						
	71	01	02 Masini, echipamente si mijloace de transport									133
	71	01	03 Mobilier, aparatura birou si alte active corporale									2.546
	71	01	30 Alte active fixe (inclusiv reparatii capitale)	8.740	8.740	8.740						1.503
6610			SANATATE	61.764.470	61.764.470	61.764.470	14.357.680	14.352.565	14.030.381	12.476.073	1.554.308	12.869.766
	01		CHELTUIELI CURENTE	57.218.500	57.218.500	57.218.500	13.557.750	13.557.750	13.233.574	12.481.190	754.384	12.703.235
	10		TITLUL I CHELTUIELI DE PERSONAL	48.130.000	48.130.000	48.130.000	11.090.000	11.090.000	11.090.000	10.807.510	282.490	10.749.157

Capi- tol	Sub- capit- ol	Pa- ra- graf	Al- te / col at	Denumire indicator	Credite de angajament			Credite bugetare			Angajamente legale de plati	Plati efectuate	Angajamente legale de plati	Cheltuieli efective
					aprobate la finele perioadei de raportare	trimestriale cumulate	aprobate la finele perioadei de raportare	trimestriale cumulate	aprobate la finele perioadei de raportare	trimestriale cumulate				
					1	2	3	4	5	6	7	8=6-7	9	
<b>A</b>														
<b>B</b>														
10	01			Cheltuieli salariale in bani	46.345.150	46.345.150	46.345.150	10.848.130	10.848.130	10.848.130	10.565.939	282.191	10.505.608	
10	01	01		Salarii de baza	29.763.750	29.763.750	29.763.750	6.980.460	6.980.460	6.980.460	6.700.502	279.958	6.725.414	
10	01	05		Sporuri pentru conditii de munca	7.038.000	7.038.000	7.038.000	1.599.840	1.599.840	1.599.840	1.599.742	98	1.663.962	
10	01	06		Alte sporuri	4.680.000	4.680.000	4.680.000	1.087.100	1.087.100	1.087.100	1.087.058	42	1.081.585	
10	01	11		Fond aferent platii cu ora	1.851.000	1.851.000	1.851.000	406.400	406.400	406.400	405.468	932	394.870	
10	01	12		Indemnizatii platite unor persoane din afara unitatii	847.000	847.000	847.000	180.550	180.550	180.550	179.974	576	173.556	
10	01	17		Indemnizatii de hrana	1.753.000	1.753.000	1.753.000	387.450	387.450	387.450	387.010	440	399.063	
10	01	30		Alte drepturi salariale in bani	412.400	412.400	412.400	206.330	206.330	206.330	206.185	145	67.156	
10	02			Cheltuieli salariale in natura	772.850	772.850	772.850							
10	02	06		Vouchere de vacanta	772.850	772.850	772.850							
10	03			Contributii	1.012.000	1.012.000	1.012.000	241.870	241.870	241.870	241.571	299	243.549	
10	03	01		Contributii de asigurari sociale de stat	30.000	30.000	30.000	7.500	7.500	7.500	7.318	182	7.173	
10	03	07		Contributia asiguratorie pentru munca	982.000	982.000	982.000	234.370	234.370	234.370	234.253	117	236.376	
20				<b>TITLUL II BUNURI SI SERVICII</b>	8.694.500	8.694.500	8.694.500	2.364.000	2.364.000	2.364.000	1.578.736	471.894	1.954.078	
20	01			Bunuri si servicii	2.768.800	2.768.800	2.768.800	894.000	894.000	894.000	729.207	79.343	733.172	
20	01	01		Furnituri de birou	72.770	72.770	72.770	20.000	20.000	20.000	5.471	7.752	8.783	
20	01	02		Materiale pentru curatenie	162.200	162.200	162.200	42.000	42.000	42.000	34.031	1.821	38.038	
20	01	03		Incalzit, iluminat si forta motrica	1.296.800	1.296.800	1.296.800	482.000	482.000	482.000	440.545	5.619	441.559	
20	01	04		Apa, canal si salubritate	252.000	252.000	252.000	77.000	77.000	77.000	45.783	22.474	63.676	
20	01	05		Carburanti si lubrifianti	7.700	7.700	7.700	2.000	2.000	2.000	1.670		241	
20	01	08		Posta, telecomunicatii, radio, tv, internet	50.800	50.800	50.800	10.500	10.500	10.500	10.026	372	10.187	
20	01	30		Alte bunuri si servicii pentru intretinere si functionare	926.530	926.530	926.530	260.500	260.500	260.500	191.681	41.304	170.688	
20	02			Reparatii curente	54.000	54.000	54.000							
20	03			Hrana	865.000	865.000	865.000	230.000	230.000	230.000	154.562	74.102	200.049	
20	03	01		Hrana pentru oameni	865.000	865.000	865.000	230.000	230.000	230.000	154.562	74.102	200.049	



Capi- tol	Sub- capit- ol	Pa- ra- graf	Ar- ti- col	Al- ti- col	Denumire indicator	Credite de angajament			Credite bugetare			Plati efectuate	Angajamente legale de platit	Pag. 6 - lei-
						aprobate la finele perioadei de raportare	2 trimestriale cumulate	3 aprobate la finele perioadei de raportare	4 trimestriale cumulate	5 Angajamente bugetare	6 Angajamente legale			
<b>A</b>						1	2	3	4	5	6	7	8-6-7	9
<b>B</b>						1	2	3	4	5	6	7	8-6-7	9
71	01	30			Alte active fixe									
71	03				(inclusiv reparatii capitale) Reparatii capitale aferente activelor fixe	40.000	40.000	40.000						1.493
84					PLATI EFECTUATE IN ANII PRECEDENTI SI RECUPERATE IN ANUL CURENT	1.978.410	1.978.410	1.978.410						
85					Titlul XIX PLATI EFECTUATE IN ANII PRECEDENTI SI RECUPERATE IN ANUL CURENT									
85	01				Plati efectuate in anii precedenti si recuperate in anul curent									
85	01	01			Plati efectuate in anii precedenti si recuperate in anul curent (SF)									
7010														
01					LOCUINTE, SERVICII SI DEZVOLTARE PUBLICA	4.135.650	4.135.650	4.135.650	910.000					
10					CHELTUIELI CURENTE	4.075.650	4.075.650	4.075.650	910.000				33.667	585.643
10	01				TITLUL I CHELTUIELI DE PERSONAL	1.879.650	1.879.650	1.879.650	400.000					585.477
10	01	01			Cheltuieli salariale in bani	1.791.490	1.791.490	1.791.490	390.000					379.905
10	01	01			Salarii de baza	1.594.330	1.594.330	1.594.330	365.620					371.546
10	01	05			Sporuri pentru conditii de munca	21.520	21.520	21.520	5.380					359.443
10	01	06			Alte sporuri	31.500	31.500	31.500	19.000					1.092
10	01	17			Indemnizatii de hrana	144.140	144.140	144.140						11.011
10	02				Cheltuieli salariale in natura	47.850	47.850	47.850						
10	02	06			Vouchere de vacanta	47.850	47.850	47.850						
10	03				Contributii	40.310	40.310	40.310	10.000					
10	03	07			Contributia asiguratorie pentru munca	40.310	40.310	40.310	10.000					8.359
20					TITLUL II BUNURI SI SERVICII	2.196.000	2.196.000	2.196.000	510.000					8.359
20	01				Bunuri si servicii	1.772.000	1.772.000	1.772.000	381.000					205.572
20	01	01			Furnituri de birou	7.500	7.500	7.500	1.000					168.524
20	01	02			Materiale pentru curatenie	20.000	20.000	20.000	3.000					455

Capi- tol	Sub- pa- ra- to- graf	Ar- ti- co- lat	Denumire indicator	Credite de angajament				Credite bugetare				Plati efectuate	Angajamente legale de platit	Cheltuieli efective	
				1	2	3	4	5	6	7	8=6-7				9
<b>A</b>															
	20	01	03	Incalzit, iluminat si forta motrica	300.000	300.000	300.000	90.000	54.615	54.615	45.649	8.966	54.414		
	20	01	04	Apa, canal si salubritate	180.000	180.000	180.000	53.000	27.176	27.176	13.502	13.674	30.229		
	20	01	05	Carburanti si lubrifianti	250.000	250.000	250.000	63.000	48.460	48.460	47.150	1.310	41.181		
	20	01	06	Piese de schimb	152.000	152.000	152.000	27.750	19.320	19.320	19.320				
	20	01	08	Posta, telecomunicatii, radio, tv, internet	5.000	5.000	5.000	1.250	646	646	646		2.410		
	20	01	09	Materiale si prestari de servicii cu caracter functional	200.000	200.000	200.000	32.000	31.261	31.261	21.775	9.486	28.145		
	20	01	30	Alte bunuri si servicii pentru intretinere si functionare	657.500	657.500	657.500	110.000	73.628	73.628	73.628		10.797		
	20	02		Reparatii curente	120.000	120.000	120.000	60.000	39.135	39.135	39.135		32.887		
	20	04		Medicamente si materiale sanitare	94.000	94.000	94.000	22.000	3.730	3.730	3.730		1.925		
	20	04	01	Medicamente	4.000	4.000	4.000	2.000							
	20	04	04	Dezinfectanti	90.000	90.000	90.000	20.000	3.730	3.730	3.730		1.925		
	20	05		Bunuri de natura obiectelor de inventar	160.000	160.000	160.000	35.000	4.630	4.630	4.630				
	20	05	01	Uniforme si echipament	20.000	20.000	20.000	5.000							
	20	05	30	Alte obiecte de inventar	140.000	140.000	140.000	30.000	4.630	4.630	4.630				
	20	13		Pregatire profesionala	8.000	8.000	8.000	4.000	433	433	202	231	436		
	20	14		Protectia muncii	21.000	21.000	21.000	8.000	1.800	1.800	1.800		1.800		
	20	30		Alte cheltuieli	21.000	21.000	21.000	8.000	1.800	1.800	1.800		1.800		
	20	30	30	Alte cheltuieli cu bunuri si servicii	21.000	21.000	21.000	8.000	1.800	1.800	1.800		1.800		
	70			CHELTUIELI DE CAPITAL	60.000	60.000	60.000						166		
	71			TITLUL XIII ACTIVE NEFINANCIARE	60.000	60.000	60.000						166		
	71	01		Active fixe	60.000	60.000	60.000						166		
	71	01	01	Constructii	60.000	60.000	60.000						166		
	71	01	02	Masini, echipamente si mijloace de transport	60.000	60.000	60.000						2		
	71	01	03	Mobilier, aparatura birou si alte active corporale	60.000	60.000	60.000						27		







Capi- tol	Sub- capi- tol	Pa- ra- gra- ful	Gru- pa/ Titlu	Ar- ti- col	Ali- ne- at	Denumire indicator	Prevederi bugetare anuale aprobrate la finele perioadei de raportare	Prevederi bugetare trimestriale cumulate	Drepturi constatate			Incasari realizate	Stingeri pe alte cai decat incasari	Drepturi constatate de incasat	
									Total, din care:	din anii precedenti	din anul curent				
A							1	2	4			6	7	8=3-6-7	
B							3=4+5	5	5			6	7	8=3-6-7	
3310	50					Alte venituri din prestari de servicii si alte activitati									
3610						DIVERSE VENITURI	4.245.150	964.000	792.178	300.960	491.218	752.199			39.979
50						Alte venituri	105.400	17.800	3.461	650	2.811	2.893	568		
3710						TRANSFERURI VOLUNTARE, ALTELE DECAT SUBVENTIILE	105.400	17.800	3.461	650	2.811	2.893	568		
01						Donatii si sponsorizari	-264.400	5.100	8.007		8.007	8.007			
03						Varsaminte din sectiunea de functionare pentru finantarea sectiunii de dezvoltare a bugetului local	13.100	5.100	8.007		8.007	8.007			
4100	10					IV. SUBVENTII	-277.500								
4310						SUBVENTII DE LA ALTE ADMINISTRATII	27.300.000	6.471.420	6.471.420		6.471.420	6.412.400			59.020
33						Subventii din bugetul Fondului national unic de asigurari sociale de sanatate pentru acoperirea cresterilor salariale	27.300.000	6.471.420	6.471.420		6.471.420	6.412.400			59.020
							27.300.000	6.471.420	6.471.420		6.471.420	6.412.400			59.020



## TOTAL JUDEȚ CLUJ

DETALIEREA CHELTUIELILOR  
INSTITUTII PUBLICE FINANȚATE DIN VENITURI PROPRII  
SI SUBVENȚII DIN BUGETUL LOCAL  
SECȚIUNEA DE FUNCȚIONARE  
31.03.2019

Capi- tol	Sub- capi- tol	Pa- ra- graf	Cru- pa / Titlu	Ali- ne- at	Denumire indicator	Credite de angajament			Credite bugetare		Angajamente legale	Plati efectuate	Angajamente legale de platit	Cheltuieli efective				
						1	2	3	4	5					6	7	8=6-7	9
5010			A		B													
					TOTAL CHELTUIELI DIN VENITURI PROPRII													
					SI SUBVENȚII	62.826.150	62.826.150	62.826.150	14.811.510	14.519.620	14.197.444	13.356.726	840.718	13.531.665				
			01		CHELTUIELI CURENTE	62.826.150	62.826.150	62.826.150	14.811.510	14.524.737	14.202.561	13.361.843	840.718	13.531.665				
			10		TITLUL I CHELTUIELI DE PERSONAL	50.009.650	50.009.650	50.009.650	11.474.029	11.474.029	11.474.029	11.191.539	282.490	11.129.062				
			20		TITLUL II BUNURI SI SERVICII	12.422.500	12.422.500	12.422.500	3.217.760	2.946.958	2.633.588	2.075.360	558.228	2.402.603				
			59		TITLUL XI ALTE CHELTUIELI	394.000	394.000	394.000	103.750	103.750	94.944	94.944						
			84		PLATI EFECTUATE IN ANII PRECEDENTI SI													
			85		RECUPERATE IN ANUL CURENT													
					Titlul XIX PLATI EFECTUATE IN ANII													
					PRECEDENTI SI RECUPERATE													
					IN ANUL CURENT													
					INVATAMANT	1.532.000	1.532.000	1.532.000	343.760	277.073	277.073	224.406	52.667	242.953				
6510			01		CHELTUIELI CURENTE	1.532.000	1.532.000	1.532.000	343.760	277.073	277.073	224.406	52.667	242.953				
			20		TITLUL II BUNURI SI SERVICII	1.532.000	1.532.000	1.532.000	343.760	277.073	277.073	224.406	52.667	242.953				
			20 01		Bunuri si servicii	217.240	217.240	217.240	43.060	12.357	12.357	11.124	1.233	16.887				
			20 01 01		Furnituri de birou	13.770	13.770	13.770	3.500	80	80	80		1.104				
			20 01 02		Materiale pentru curatenie	16.080	16.080	16.080	2.080					969				
			20 01 03		Incalziri, iluminat si forta motrica	81.900	81.900	81.900	20.500	5.071	5.071	4.298	775	5.071				
			20 01 04		Apa, canal si salubritate	31.500	31.500	31.500	5.500	4.074	4.074	3.614	460	6.079				
			20 01 06		Piese de schimb	2.000	2.000	2.000	500									
			20 01 07		Transport	10.500	10.500	10.500	100									
			20 01 08		Posta, telecomunicatii, radio, tv, internet	9.290	9.290	9.290	1.000									
			20 01 09		Materiale si prestari de servicii cu caracter functional	22.500	22.500	22.500	3.980	1.511	1.511	1.511		2.071				
			20 01 30		Alte bunuri si servicii pentru intretinere si functionare	29.700	29.700	29.700	5.900	1.621	1.621	1.621		1.593				
			20 02		Reparatii curente	38.800	38.800	38.800	5.290					674				
			20 03		Hrana	1.037.500	1.037.500	1.037.500	269.300	261.128	261.128	209.694	51.434	221.296				

Capi- tol	Sub- capi- tol	Pa- ra- graf	Gr- pa / Titlu	Ar- fi- col	Al- ne- at	Denumire indicator	Credite de angajament			Credite bugetare			Angajamente legale	Plati efectuate	Angajamente legale de plati	Cheltuieli efective
							aprobate la finele perioadei de raportare		aprobate la finele perioadei de raportare		aprobate la finele perioadei de raportare					
							I	2	3	4	5	6				
<b>A</b>							<b>B</b>									
20	03	01				Hrana pentru oameni	1.037.500	1.037.500	1.037.500	269.500	261.128	261.128	261.128	209.694	51.434	221.296
20	04					Medicamente si materiale sanitare	5.000	5.000	5.000	500						
20	04	01				Medicamente	2.000	2.000	2.000	250						
20	04	02				Materiale sanitare	3.000	3.000	3.000	250						
20	05					Bunuri de natura obiectelor de inventar	68.000	68.000	68.000	8.700	1.210	1.210	1.210	1.210		1.718
20	05	30				Alte obiecte de inventar	68.000	68.000	68.000	8.700	1.210	1.210	1.210	1.210		1.718
20	06					Deplasari, detasari, transferari	7.200	7.200	7.200							
20	06	01				Deplasari interne, detasari, transferari	7.200	7.200	7.200							
20	09					Materiale de laborator	2.000	2.000	2.000	500						
20	11					Carti, publicatii si materiale documentare	10.000	10.000	10.000	800						
20	13					Pregatire profesionala	7.000	7.000	7.000	500						
20	14					Protectia muncii	500	500	500							
20	30					Alte cheltuieli	138.760	138.760	138.760	15.110	2.378	2.378	2.378	2.378		2.378
20	30	30				Alte cheltuieli cu bunuri si servicii	138.760	138.760	138.760	15.110	2.378	2.378	2.378	2.378		2.378
<b>SANATATE</b>							57.218.500	57.218.500	57.218.500	13.557.750	13.552.633	13.552.633	13.552.633	12.476.075	754.384	12.703.235
<b>CHELTUIELI CURENTE</b>							57.218.500	57.218.500	57.218.500	13.557.750	13.557.750	13.557.750	13.557.750	12.481.190	754.384	12.703.235
<b>TITLUL I CHELTUIELI DE PERSONAL</b>							48.130.000	48.130.000	48.130.000	11.090.000	11.090.000	11.090.000	11.090.000	10.807.510	282.490	10.749.157
10	01					Cheltuieli salariale in bani	46.345.150	46.345.150	46.345.150	10.848.130	10.848.130	10.848.130	10.848.130	10.565.959	282.191	10.505.608
10	01	01				Salarii de baza	29.763.750	29.763.750	29.763.750	6.980.460	6.980.460	6.980.460	6.980.460	6.700.502	279.958	6.725.414
10	01	05				Sporuri pentru conditii de munca	7.038.000	7.038.000	7.038.000	1.599.840	1.599.840	1.599.840	1.599.840	1.599.742	98	1.663.962
10	01	06				Alte sporuri	4.680.000	4.680.000	4.680.000	1.087.100	1.087.100	1.087.100	1.087.100	1.087.058	42	1.081.585
10	01	11				Fond aferent platii cu ora	1.851.000	1.851.000	1.851.000	406.400	406.400	406.400	406.400	405.468	992	394.870
10	01	12				Indemnizatii plattie unor persoane din afara unitatii	847.000	847.000	847.000	180.550	180.550	180.550	180.550	179.974	576	173.556
10	01	17				Indemnizatii de hrana	1.753.000	1.753.000	1.753.000	387.450	387.450	387.450	387.450	387.010	440	399.065
10	01	30				Alte drepturi salariale in bani	412.400	412.400	412.400	206.330	206.330	206.330	206.330	206.185	145	67.156
10	02					Cheltuieli salariale in natura	772.850	772.850	772.850							
10	02	06				Vouchere de vacanta	772.850	772.850	772.850							

Capi- tol	Sub- capi- tol	Pa- ra- graf	Ar- ti- col	Ali- ne- at	Denumire indicator	Credite de angajament		Credite bugetare		Angajamente bugetare	Angajamente legale	Plati efectuate	Angajamente legale de platit	Cheltuieli efective
						aprobate la finele perioadei de raportare	trimestriale cumulate	aprobate la finele perioadei de raportare	trimestriale cumulate					
A					B									
					1	2	3	4	5	6	7	8=6-7	9	
10	03				Contributii	1.012.000	1.012.000	1.012.000	341.870	241.870	241.870	241.870	299	243.549
10	03	01			Contributii de asigurari sociale de stat	30.000	30.000	30.000	7.500	7.500	7.500	7.500	182	7.173
10	03	07			Contributia asiguratorie pentru munca	982.000	982.000	982.000	234.370	234.370	234.370	234.370	117	236.376
20					TITLUL II BUNURI SI SERVICII	8.694.500	8.694.500	8.694.500	2.364.000	2.364.000	2.050.630	471.894		1.954.078
20	01				Bunuri si servicii	2.768.800	2.768.800	2.768.800	894.000	894.000	808.550	79.343		733.172
20	01	01			Furnituri de birou	72.770	72.770	72.770	20.000	20.000	13.223	7.752		8.783
20	01	02			Materiale pentru curatenie	162.200	162.200	162.200	42.000	42.000	35.852	1.821		38.098
20	01	03			Incalzit, iluminat si forta motrica	1.296.800	1.296.800	1.296.800	482.000	482.000	446.164	440.545		441.559
20	01	04			Apa, canal si salubritate	252.000	252.000	252.000	77.000	77.000	68.257	45.783		63.676
20	01	05			Carburanti si lubrifianti	7.700	7.700	7.700	2.000	2.000	1.670	1.670		241
20	01	08			Posta, telecomunicatii, radio, tv, internet	50.800	50.800	50.800	10.500	10.500	10.399	10.026		10.187
20	01	30			Alte bunuri si servicii pentru intretinere si functionare	926.530	926.530	926.530	260.500	260.500	232.985	191.681		170.688
20	02				Reparatii curente	54.000	54.000	54.000						
20	03				Hrana	865.000	865.000	865.000	230.000	230.000	228.664	154.562		200.049
20	03	01			Hrana pentru oameni	865.000	865.000	865.000	230.000	230.000	228.664	154.562		200.049
20	04				Medicamente si materiale sanitare	4.415.800	4.415.800	4.415.800	1.063.500	1.063.500	944.449	627.887		881.607
20	04	01			Medicamente	2.567.300	2.567.300	2.567.300	588.000	588.000	544.220	289.077		523.084
20	04	02			Materiale sanitare	833.000	833.000	833.000	203.000	203.000	184.884	154.181		139.984
20	04	03			Reactivi	850.000	850.000	850.000	248.000	248.000	203.367	173.479		193.379
20	04	04			Dezinfectanti	165.500	165.500	165.500	24.500	24.500	12.078	11.150		25.160
20	05				Bunuri de natura obiectelor de inventar	360.000	360.000	360.000	90.000	90.000	24.661	23.283		
20	05	01			Uniforme si echipament	15.000	15.000	15.000						
20	05	03			Lenjerie si accesorii de pat	45.000	45.000	45.000						
20	05	30			Alte obiecte de inventar	300.000	300.000	300.000	90.000	90.000	24.661	23.283		
20	06				Deplasari, detasari, transferari	6.000	6.000	6.000	1.000	1.000	179	179		179
20	06	01			Deplasari interne, detasari, transferari	6.000	6.000	6.000	1.000	1.000	179	179		179

Capi- tol	Sub- capi- tol	Pa- ra- graf	Gr- pa / Titlu	Ar- ti- col	Al- ne- at	Denumire indicator	Credite de angajament						Angajamente legale	Plati efectuate	Angajamente legale de platit	Cheltuieli efective					
							Credite de angajament			Credite bugetare							Angajamente bugetare	Angajamente legale	Plati efectuate	Angajamente legale de platit	Cheltuieli efective
							aprobate la finele perioadei de raportare	trimestriale cumulate	aprobate la finele perioadei de raportare	trimestriale cumulate	aprobate la finele perioadei de raportare	trimestriale cumulate									
A							1	2	3	4	5	6	7	8=6-7	9						
B																					
			20	11		Carti, publicatii si materiale documentare	5.000	5.000	5.000	1.000	1.000	494	369	125	372						
			20	12		Consultanta si expertiza	7.500	7.500	7.500	4.500	4.500	3.213	3.213		3.213						
			20	13		Pregatire profesionala	15.000	15.000	15.000	9.400	9.400	6.474	6.090		5.795						
			20	14		Protectia muncii	188.000	188.000	188.000	73.000	73.000	33.946	33.946		129.691						
			20	30		Alte cheltuieli	188.000	188.000	188.000	73.000	73.000	33.946	33.946		129.691						
			20	30	30	Alte cheltuieli cu bunuri si servicii	394.000	394.000	394.000	103.750	103.750	94.944	94.944		129.691						
			59			TITLUL XI ALTE CHELTUIELI															
			59	40		Sume aferente persoanelor cu handicap neincadrate	394.000	394.000	394.000	103.750	103.750	94.944	94.944		129.691						
			84			PLATI EFECTUATE IN ANII PRECEDENTI SI RECUPERATE IN ANUL CURENT															
			85			Titlul XIX PLATI EFECTUATE IN ANII PRECEDENTI SI RECUPERATE															
			85	01		PRECEDENTI SI RECUPERATE IN ANUL CURENT															
			85	01	01	Plati efectuate in anii precedenti si recuperate in anul curent															
			85	01	01	Plati efectuate in anii precedenti si recuperate in anul curent (SF)															
7010						LOCUINTE, SERVICII SI DEZVOLTARE PUBLICA	4.075.650	4.075.650	4.075.650	910.000	910.000	689.914	689.914	33.667	585.477						
			01			CHELTUIELI CURENTE	4.075.650	4.075.650	4.075.650	910.000	910.000	689.914	689.914	33.667	585.477						
			10			TITLUL I CHELTUIELI DE PERSONAL	1.879.650	1.879.650	1.879.650	400.000	400.000	384.029	384.029		379.905						
			10	01		Cheltuieli salariale in bani	1.791.490	1.791.490	1.791.490	390.000	390.000	375.995	375.995		371.546						
			10	01	01	Salarii de baza	1.594.330	1.594.330	1.594.330	365.620	365.620	358.466	358.466		359.443						
			10	01	05	Sporuri pentru conditii de munca	21.520	21.520	21.520	5.380	5.380	1.675	1.675		1.092						
			10	01	06	Alte sporuri	31.500	31.500	31.500	19.000	19.000	15.854	15.854		11.011						
			10	01	17	Indemnizatii de hrana	144.140	144.140	144.140												
			10	02		Cheltuieli salariale in natura	47.850	47.850	47.850												
			10	02	06	Vouchere de vacanta	47.850	47.850	47.850												

Capi- tol	Sub- cap- tol	Pa- ra- graf	Gru- pa / Titlu	Ar- ti- col	Al- ne- at	Denumire indicator	Credite de angajament				Credite bugetare				Angajamente legale	Plati efectuate	Angajamente legale de platit	Cheltuieli efective		
							I	2	3	4	5	6	7	8=6-7					9	
A							B													
10	03					Contributii	40.310	40.310	40.310	10.000	8.034	8.034	8.034	8.034	8.359		8.359			
10	03					Contributia asiguratorie pentru munca	40.310	40.310	40.310	10.000	8.034	8.034	8.034	8.034	8.359		8.359			
20						TITLUL II BUNURI SI SERVICII	2.196.000	2.196.000	2.196.000	510.000	305.885	305.885	305.885	305.885	205.572		205.572			
20	01					Bunuri si servicii	1.772.000	1.772.000	1.772.000	381.000	256.157	256.157	256.157	256.157	168.524		168.524			
20	01					Furnituri de birou	7.500	7.500	7.500	1.000					455		455			
20	01					Materiale pentru curatenie	20.000	20.000	20.000	3.000	1.051	1.051	1.051	1.051	895		895			
20	01					Incalziri, iluminat si forta motrica	300.000	300.000	300.000	90.000	54.615	54.615	54.615	54.615	54.414		54.414			
20	01					Apa, canal si salubritate	180.000	180.000	180.000	55.000	27.176	27.176	27.176	27.176	30.229		30.229			
20	01					Carburanti si lubrifianti	250.000	250.000	250.000	63.000	48.460	48.460	48.460	48.460	41.181		41.181			
20	01					Piese de schimb	152.000	152.000	152.000	27.750	19.320	19.320	19.320	19.320						
20	01					Posta, telecomunicatii, radio, tv, internet	5.000	5.000	5.000	1.250	646	646	646	646	2.410		2.410			
20	01					Materiale si prestari de servicii cu caracter functional	200.000	200.000	200.000	32.000	31.261	31.261	31.261	31.261	28.145		28.145			
20	01					Alte bunuri si servicii pentru intretinere si functionare	657.500	657.500	657.500	110.000	73.628	73.628	73.628	73.628	10.797		10.797			
20	02					Reparatii curente	120.000	120.000	120.000	60.000	39.135	39.135	39.135	39.135	32.887		32.887			
20	04					Medicamente si materiale sanitare	94.000	94.000	94.000	22.000	3.730	3.730	3.730	3.730	1.925		1.925			
20	04					Medicamente	4.000	4.000	4.000	2.000										
20	04					Dezinfectanti	90.000	90.000	90.000	20.000	3.730	3.730	3.730	3.730	1.925		1.925			
20	05					Bunuri de natura obiectelor de inventar	160.000	160.000	160.000	35.000	4.630	4.630	4.630	4.630						
20	05					Uniforme si echipament	20.000	20.000	20.000	5.000	4.630	4.630	4.630	4.630						
20	05					Alte obiecte de inventar	140.000	140.000	140.000	30.000										
20	13					Pregatire profesionala	8.000	8.000	8.000	4.000	433	433	433	433	436		436			
20	14					Protectia muncii	21.000	21.000	21.000	8.000	1.800	1.800	1.800	1.800	1.800		1.800			
20	30					Alte cheltuieli	21.000	21.000	21.000	8.000	1.800	1.800	1.800	1.800	1.800		1.800			
20	30					Alte cheltuieli cu bunuri si servicii excedent/deficit sect funct	21.000	21.000	21.000	8.000	1.800	1.800	1.800	1.800	1.800		1.800			
																		621.141		

Conducatorul institutiei,

Conducatorul compartimentului  
financiar-contabil

DETALIEREA CHELTUIELILOR  
INSTITUTII PUBLICE FINANTATE DIN VENITURI PROPRII  
SI SUBVENTII DIN BUGETUL LOCAL  
SECTIUNEA DE DEZVOLTARE  
31.03.23019

Pag. 1 - lei-

Capi- tol	Sub- capi- tol	Pa- ra- graf	Gr- pa / Titlu	Ar- ti- col	Ali- ne- at	Denumire indicator	Credite de angajament		Credite bugetare		Angajamente legale	Plati efectuate	Angajamente legale de platit	Cheltuieli efective	
							aprobate la finele perioadei de raportare	trimestriale cumulate	aprobate la finele perioadei de raportare	trimestriale cumulate					
A							1	2	3	4	5	6	7	8=6-7	9
5010						B	TOTAL CHELTUIELI DIN VENITURI PROPRII								
							SI SUBVENTII	4.614.710	4.614.710	4.614.710	799.930		799.924		170.879
			70				CHELTUIELI DE CAPITAL	4.614.710	4.614.710	4.614.710	799.930		799.924		170.879
			71				TITLUL XIII ACTIVE NEFINANCIARE	4.614.710	4.614.710	4.614.710	799.930		799.924		170.879
							INVATAMANT	8.740	8.740	8.740					4.182
			70				CHELTUIELI DE CAPITAL	8.740	8.740	8.740					4.182
			71				TITLUL XIII ACTIVE NEFINANCIARE	8.740	8.740	8.740					4.182
			71 01				Active fixe	8.740	8.740	8.740					4.182
			71 01 02				Masini, echipamente si mijloace de transport								133
			71 01 03				Mobilier, aparatura biroica si alte active corporale								2.546
			71 01 30				Alte active fixe (inclusiv reparatii capitale)	8.740	8.740	8.740					1.503
							SANATATE	4.545.970	4.545.970	4.545.970	799.930		799.924		166.531
			70				CHELTUIELI DE CAPITAL	4.545.970	4.545.970	4.545.970	799.930		799.924		166.531
			71				TITLUL XIII ACTIVE NEFINANCIARE	4.545.970	4.545.970	4.545.970	799.930		799.924		166.531
			71 01				Active fixe	2.567.560	2.567.560	2.567.560	799.930		799.924		166.531
			71 01 01				Constructii								129
			71 01 02				Masini, echipamente si mijloace de transport	2.418.070	2.418.070	2.418.070	799.930		799.924		162.199
			71 01 03				Mobilier, aparatura biroica si alte active corporale	109.490	109.490	109.490					2.710
			71 01 30				Alte active fixe (inclusiv reparatii capitale)	40.000	40.000	40.000					1.493
			71 03				Reparatii capitale aferente activelor fixe	1.978.410	1.978.410	1.978.410					
7010							LOCURINTE, SERVICII SI DEZVOLTARE PUBLICA	60.000	60.000	60.000					166
			70				CHELTUIELI DE CAPITAL	60.000	60.000	60.000					166





**CONTUL DE EXECUTIE**  
**A BUGETULUI INSTITUTIILOR PUBLICE FINANTATE DIN VENITURI PROPRII SI SUBVENTII (DE SUBORDONARE LOCALA) - VENITURI**  
**LA DATA 31.03.2019 — SPITALUL DEJ**

(lei)

Rand	Denumirea indicatorilor	Cod indicator	Prevederi bugetare		Total, din care:	Drepturi constatate			Incasari realizate	Stingeri pe alte cai decat incasari	Drepturi constatate de incasat
			aprobate la finele perioadei de raportare	trimestriale cumulate		din anii precedenti	din anul curent				
1	TOTAL	X000110	59.207.500,00	14.257.750,00	15.145.070,00	1.938.518,00	13.206.552,00	13.009.807,00		2.135.263,00	
2	VENITURI(cod00.02+00.15+00.16+00.17+45.10)	000110	56.887.500,00	13.557.750,00	15.145.070,00	1.938.518,00	13.206.552,00	13.009.807,00		2.135.263,00	
3	VENITURILE SECTIUNII DE FUNCTIONARE(00.02+00.16+00.17)	0010	29.587.500,00	7.086.330,00	8.673.650,00	1.938.518,00	6.735.132,00	6.597.407,00		2.076.243,00	
9	I. VENITURI CURENTE (cod 00.03+00.12)	0012	29.587.500,00	7.086.330,00	8.673.650,00	1.938.518,00	6.735.132,00	6.597.407,00		2.076.243,00	
10	C.VENITURI NEFISCALE (00.13+00.14)	0013	1.200,00	300,00							
11	C1. VENITURI DIN PROPRIETATE(cod 30.10)	3010	1.200,00	300,00							
	Venituri din proprietate(cod 30.10.05+30.10.08+30.10.09+30.10.50)										
12	Venituri din concesiuni si inchirieri	301005	1.200,00	300,00							
13	Alte venituri din concesiuni si inchirieri de catre insttit publ	30100530	1.200,00	300,00							
21	C2. VANZARI DE BUNURI SI SERVICII(33.10+34.10+35.10+36.10+37.10)	0014	29.586.300,00	7.086.030,00	8.673.650,00	1.938.518,00	6.735.132,00	6.597.407,00		2.076.243,00	
22	Venituri din prestari de servicii si alte activitati(cod)	3310	29.836.300,00	7.086.030,00	8.673.650,00	1.938.518,00	6.735.132,00	6.597.407,00		2.076.243,00	
24	Venituri din prestari de servicii	331008	546.800,00	198.700,00	502.673,00	386.735,00	135.938,00	190.700,00		311.973,00	
32	Venituri din contractele incheiate cu casele de asigurari sociale de sanatate	331021	21.779.500,00	5.234.840,00	6.585.964,00	1.556.413,00	5.029.551,00	4.851.266,00		1.734.698,00	
33	Venituri din contract.incheiate cu directiile de sanat publica alocate de la bug de stat	331030	7.350.000,00	1.600.480,00	1.510.238,00		1.510.238,00	1.510.238,00			
34	Venituri din contractele incheiate cu directiile de sanat publica alocate din ven proprii ale	331031	23.000,00								
36	Alte venituri din prestari de servicii si alte activitati	331050	137.000,00	52.000,00	74.775,00	15.370,00	59.405,00	45.203,00		29.572,00	
44	Transferuri voluntare, altele decat subventiile(cod 37.10.01+37.10.03+37.10.50)	3710	-250.000,00								
46	Varsaminte din sectiunea de functionare ptr finantarea sectiunii de dezvoltare a bugetului	371003	-250.000,00								
55	IV. SUBVENTII (cod 00.18)	0017	27.300.000,00	6.471.420,00	6.471.420,00		6.471.420,00	6.412.400,00		59.020,00	

Rand	Denumirea indicatorilor	Cod indicator	Prevederi bugetare		Drepturi constatate			Incasari realizate	Stingeri pe alte cai decat incasari	Drepturi constatate de incasat
			aprobate la finele perioadei de raportare	trimestriale cumulate	Total, din care:	din anii precedenti	din anul curent			
56	SUBVENTII DE LA ALTE NIVELE ALE ADMINISTRATIEI PUBLICE(cod 42.10+43.10)	0018	27.300.000,00	6.471.420,00	6.471.420,00	6.471.420,00	6.412.400,00		59.020,00	
60	Subventii de la alte administratii(cod 43.10.09+43.10.10+43.10.15+43.10.33+43.10.3	4310	27.300.000,00	6.471.420,00	6.471.420,00	6.471.420,00	6.412.400,00		59.020,00	
64	Subventii din bugetul Fondului national unic de asigurari sociale de sanatate pentru acoperirea	431033	27.300.000,00	6.471.420,00	6.471.420,00	6.471.420,00	6.412.400,00		59.020,00	
69	VENITURILE SECTIUNII DE DEZVOLTARE (cod	000110	2.320.000,00	700.000,00						
70	I. VENITURI CURENTE ( cod 00.12)	00012	250.000,00							
71	C.VENITURI NEFISCALE( cod 00.14)	0012	250.000,00							
72	C2.VANZARI DE BUNURI SI SERVICII( cod 37.10)	0014	250.000,00							
73	Transferuri voluntare, altele decat subventiile(cod 37.10.04)	3710	250.000,00							
74	Varsaminte din sectiunea de functionare	371004	250.000,00							
86	IV SUBVENTII (cod 00.18)	0017	2.070.000,00	700.000,00						
87	Subventii de la alte nivele ale administratiei publice (cod 42.10+43.10)	0018	2.070.000,00	700.000,00						
92	Subventii de la alte administratii (cod 43.10.14+43.10.16.+43.10.17+43.10.19+43.10.3	4310	2.070.000,00	700.000,00						
93	Subventii de la bug. locale pentru finantarea cheltuielilor de capital din domeniul sanatatii.	431014	2.070.000,00	700.000,00						

Conducatorul compartiment financiar contabil

Conducatorul institutiei

Anexa 3  
Anexa 3a, 3b  
Anexa 7

MUNICIPIUL DEJ

DETALIEREA CHELTUIELILOR

F66 - CAP.66 SANATATE  
LA DATA 31.03.2019 — SPITALUL DEJ

Rand	Denumirea indicatorilor	Cod indicator	Credite de angajament		Credite bugetare		Angajamente bugetare	Angajamente legale	Plati efectuate	Ang. Legale de platit	Cheltuieli efective
			aprobate la finele perioadei de	trimestriale cumulate	aprobate la finele perioadei de	trimestrial e cumulate					
1	TOTAL CHELTUIELI (SECTIUNEA DE FUNCTIONARE+SECTIUNEA DE		61.764.470	61.764.470	14.357.680	14.357.680	14.030.381	12.476.073	1.554.308	12.869.766	
2	SECTIUNEA DE FUNCTIONARE(01+79+86)		57.218.500	57.218.500	13.557.750	13.557.750	13.230.457	12.476.073	754.384	12.703.235	
3	CHELTUIELI	01	57.218.500	57.218.500	13.557.750	13.557.750	13.235.574	12.481.190	754.384	12.703.235	
4	CURRENT(10+20+30+40+50+51SF+55SF+57	10	48.130.000	48.130.000	11.090.000	11.090.000	11.090.000	10.807.510	282.490	10.749.157	
5	TITLUL I CHELTUIELI DE PERSONAL(cod		46.345.150	46.345.150	10.848.130	10.848.130	10.848.130	10.565.939	282.191	10.505.608	
	10.01 la 10.03)										
	Cheiltuieli salariale in bani (cod 10.01.01 la	1001	29.763.750	29.763.750	6.980.460	6.980.460	6.980.460	6.700.502	279.958	6.725.414	
	10.01.16+10.01.30)										
6	Salarii de baza	100101	7.038.000	7.038.000	1.599.840	1.599.840	1.599.840	1.599.742	98	1.663.962	
9	Sporuri pentru conditii de munca	100105	4.680.000	4.680.000	1.087.100	1.087.100	1.087.100	1.087.058	42	1.081.585	
10	Alte sporuri	100106	1.851.000	1.851.000	406.400	406.400	406.400	405.468	932	394.870	
15	Fond aferent platii cu ora	100111	847.000	847.000	180.550	180.550	180.550	179.974	576	173.556	
16	Indemnizatii platite unor persoane din afara	100112	1.753.000	1.753.000	387.450	387.450	387.450	387.010	440	399.065	
21	Indemnizatii de hrana	100117	412.400	412.400	206.330	206.330	206.330	206.185	145	67.156	
22	Alte drepturi salariale in bani	100130	772.850	772.850							
23	Cheiltuieli salariale in natura (cod 10.02.01 la	1002	772.850	772.850							
	10.02.30)										
29	Vouchere de vacanta	100206	1.012.000	1.012.000	241.870	241.870	241.870	241.571	299	243.549	
31	Contributii (cod 10.03.01 la 10.03.08)	1003	30.000	30.000	7.500	7.500	7.500	7.318	182	7.173	
32	Contributii de asigurari sociale de stat	100301	982.000	982.000	234.370	234.370	234.370	234.253	117	236.376	
38	Contributia asiguratorie pentru munca	100307	8.694.500	8.694.500	2.364.000	2.364.000	2.364.000	1.578.736	471.894	1.954.078	
40	TITLUL II BUNURI SI SERVICII (cod 20.01 la	20	2.768.800	2.768.800	894.000	894.000	894.000	729.207	79.343	733.172	
	20.06+20.09 la 20.16+20.18 la										
41	Bunuri si servicii (cod 20.01.01 la	2001	72.770	72.770	20.000	20.000	20.000	5.471	7.752	8.783	
	20.01.09+20.01.30)										
42	Furnituri de birou	200101	162.200	162.200	42.000	42.000	42.000	34.031	1.821	38.038	
43	Materiale pentru curatenie	200102									

Rand	Denumirea indicatorilor	Cod indicator	Credite de angajament		Credite bugetare		Angajamente bugetare	Angajamente legale	Plati efectuate	Ang. Legale de platit	Cheltuieli efective
			aprobate la finele perioadei de	trimestriale cumulate	aprobate la finele perioadei de	trimestrial e cumulate					
44	Incalzit, iluminat si forta motrica	200103	1.296.800	1.296.800	1.296.800	482.000	482.000	446.164	440.545	5.619	441.559
45	Apa, canal si salubritate	200104	252.000	252.000	252.000	77.000	77.000	68.257	45.783	22.474	63.676
46	Carburanti si lubrifianti	200105	7.700	7.700	7.700	2.000	2.000	1.670	1.670		241
49	Posta, telecomunicatii, radio, tv, internet	200108	50.800	50.800	50.800	10.500	10.500	10.399	10.026	373	10.187
51	Alte bunuri si servicii pentru intretinere si functionare	200130	926.530	926.530	926.530	260.500	260.500	232.985	191.681	41.304	170.688
52	Reparatii curente	2002	54.000	54.000	54.000						
53	Hrana (cod 20.03.01+20.03.02)	2003	865.000	865.000	865.000	230.000	230.000	228.664	154.562	74.102	200.049
54	Hrana pentru oameni	200301	865.000	865.000	865.000	230.000	230.000	228.664	154.562	74.102	200.049
56	Medicamente si materiale sanitare(cod 20.04.01 la 20.04.04)	2004	4.415.800	4.415.800	4.415.800	1.063.500	1.063.500	944.449	627.887	316.562	881.607
57	Medicamente	200401	2.567.300	2.567.300	2.567.300	588.000	588.000	544.220	289.077	255.143	523.084
58	Materiale sanitare	200402	833.000	833.000	833.000	203.000	203.000	184.884	154.181	30.703	139.984
59	Reactivi	200403	850.000	850.000	850.000	248.000	248.000	203.267	173.479	29.788	193.379
60	Dezinfectanti	200404	165.500	165.500	165.500	24.500	24.500	12.078	11.150	928	25.160
61	Bunuri de natura obiectelor de inventar (cod 20.05.01 la 20.05.03+20.05.30)	2005	360.000	360.000	360.000	90.000	90.000	24.661	23.283	1.378	
62	Uniforme si echipament	200501	15.000	15.000	15.000						
63	Lenjerie si accesorii de pat	200503	45.000	45.000	45.000						
64	Alte obiecte de inventar	200530	300.000	300.000	300.000	90.000	90.000	24.661	23.283	1.378	
65	Deplasari, detasari, transferari (cod 20.06.01+20.06.02)	2006	6.000	6.000	6.000	1.000	1.000	179	179		179
66	Deplasari interne, detasari, transferari	200601	6.000	6.000	6.000	1.000	1.000	179	179		179
70	Carti, publicatii si materiale documentare	2011	5.000	5.000	5.000	1.000	1.000	494	369	125	372
71	Consultanta si expertiza	2012	7.500	7.500	7.500	4.500	4.500	3.213	3.213		3.213
72	Pregatire profesionala	2013	15.000	15.000	15.000						
73	Protectia muncii	2014	9.400	9.400	9.400	7.000	7.000	6.474	6.090	384	5.795
87	Alte cheltuieli (cod 20.30.01 la 20.30.04+20.30.06+20.30.07+20.30.09+20.30)	2030	188.000	188.000	188.000	73.000	73.000	33.946	33.946		129.691
95	Alte cheltuieli cu bunuri si servicii	203030	188.000	188.000	188.000	73.000	73.000	33.946	33.946		129.691
147	TITLUL XI ALTE CHELTUIELI (cod 59.01 la 59.41)	59	394.000	394.000	394.000	103.750	103.750	94.944	94.944		
160	Sume aferente persoanelor cu handicap neincadrate	5940	394.000	394.000	394.000	103.750	103.750	94.944	94.944		
177	TITLUL XIX PLATI EFECTUATE IN ANII PRECEDENTI SI RECUPERATE IN ANUL PRECEDENTI SI RECUPERATE IN ANUL	84						-5.117	-5.117		
178	TITLUL XIX PLATI EFECTUATE IN ANII PRECEDENTI SI RECUPERATE IN ANUL	85						-5.117	-5.117		

Rand	Denumirea indicatorilor	Cod indicator	Credite de angajament		Credite bugetare		Angajamente bugetare	Angajamente legale	Plati efectuate	Ang. Legale de platit	Cheltuieli efective
			aprobate la finele perioadei de	trimestriale cumulate	aprobate la finele perioadei de	trimestrial e cumulate					
179	Plati efectuate in anii precedenti si recuperate in anul curent	8501							-5.117		
180	Plati efectuate in anii precedenti si recuperate in anul curent	850101							-5.117		
186	SECTIUNEA DE DEZVOLTARE(cod 51+55+56+58+70+79+85)		4.545.970	4.545.970	4.545.970	799.930	799.930	799.924		799.924	166.531
333	CHELTUIELI DE CAPITAL (cod 71+72+75)	70	4.545.970	4.545.970	4.545.970	799.930	799.930	799.924		799.924	166.531
334	TITLUL XIII ACTIVE NEFINANCIARE (cod 71.01 la 71.03)	71	4.545.970	4.545.970	4.545.970	799.930	799.930	799.924		799.924	166.531
335	Active fixe (cod 71.01.01 la 71.01.03+71.01.30)	7101	2.567.560	2.567.560	2.567.560	799.930	799.930	799.924		799.924	166.531
336	Constructii	710101									129
337	Masini, echipamente si mijloace de transport	710102	2.418.070	2.418.070	2.418.070	799.930	799.930	799.924		799.924	162.199
338	Mobilier, aparatura birou si alte active corporale	710103	109.490	109.490	109.490						2.710
339	Alte active fixe	710130	40.000	40.000	40.000						1.493
340	Reparatii capitale aferente activelor fixe	7103	1.978.410	1.978.410	1.978.410						

Conducatorul institutiei

Conducatorul compartiment financiar contabil

