



ROMÂNIA
JUDEȚUL CLUJ
CONSILIUL LOCAL AL MUNICIPIULUI DEJ

Str. 1 Mai nr. 2, Tel.: 0264/211790*, Fax 0264/223260, E-mail: primaria@dej.ro

HOTĂRÂREA Nr. 65
din data de 30 mai 2019

privind aprobarea Contului de execuție al Bugetului Local, al Bugetului instituțiilor publice finanțate din venituri proprii și subvenții pe trimestrul al IV-lea al anului 2018

Consiliul local al Municipiului Dej, întrunit în ședința ordinară din data de 30 mai 2019;

Având în vedere **proiectul de hotărâre**, prezentat **din inițiativa primarului Municipiului Dej**, întocmit în baza Referatului Nr. 9.170 din data de 8 mai 2019, al Direcției Economice din cadrul Primăriei Municipiului Dej, prin care se propune spre aprobare proiectul de hotărâre privind aprobarea Contului de execuție al bugetului local, al bugetului instituțiilor publice finanțate din venituri proprii și subvenții pe trimestrul al IV-lea al anului 2018, proiect avizat favorabil în ședința de lucru a Comisiei economice din data de 30 mai 2019;

În conformitate cu prevederile :

- a) Art. 57 din Legea finanțelor publice locale Nr. 273/2006, cu modificările și completările ulterioare;
- c) Ordinul Nr. 244/2651/2010 al Ministrului Administrației și internelor și al ministrului finanțelor publice pentru aprobarea metodologiilor de aplicare a prevederilor art. 14, alin.(7), ale art. 57;

Fiind îndeplinite prevederile cuprinse la Art. 36, alin. (2), lit. b), alin. (4), lit. a), art.44-46, art.115, alin. (1), lit. b) din Legea Nr. 215/2001 privind administrația publică locală, republicată, cu modificările și completările ulterioare;


HOTĂRĂȘTE :

Art. 1. Aprobă Contul de execuție al bugetului local pe trimestrul al IV-lea al anului 2018, conform Anexei Nr. 1, care face parte integrantă din prezenta hotărâre.

Art. 2. Aprobă Contul de execuție al bugetului instituțiilor publice finanțate integral din venituri proprii și subvenții pe trimestrul al IV-lea a anului 2018, conform Anexelor Nr. 2 și 3, care fac parte integrantă din prezenta hotărâre.

Art. 3. Cu ducerea la îndeplinire a prevederilor prezentei hotărâri se încredințează Direcția Economică din cadrul Municipiului Dej.

Președinte de ședință,
Malyarcsuc Adrian



Nr. consilieri în funcție - 19
Nr. consilieri prezenți - 17
Nr. voturi pentru - 11
Nr. voturi împotriva - 2
Abțineri - 4

Contrasemnează
Secretar,
Jr. Pop Cristina

Capi- tol	Sub- capi- tol	Pa- ra- gra- ful	Ar- ti- col	Ali- ne- at	Denumire indicator	Prevederi bugetare initiale	Prevederi bugetare definitive	Drepturi constatate			Incasari realizate	Stingeri pe alte cai decat incasari	Drepturi constatate de incasat
								Total, din care:	din anii precedenti	din anul curent			
A					B	1	2	3=4+5	4	5	6	7	8=3-6-7
4202	69				perioadei de programare 2014-2020								
4302					SUBVENTII DE LA ALTE ADMINISTRATII		4.000	624.791		624.791	624.791		
	34				Sume alocate din bugetul ANCFI pentru finantarea lucrarilor de inregistrare sistematica din cadrul Programului national de cadastru si carte funciara		155.000						
4602					ALTE SUME PRIMITE DE LA UE			1.554.087		1.554.087	1.554.087		
	04				Alte sume primite din fonduri de la Uniunea Europeana pentru programele operationale finantate din cadrul financiar 2014-2020								
4802					SUME PRIMITE DE LA UE/ALTI DONATORI IN CONTUL PLATILOR EFECTUATE SI PREFINANTARI			1.554.087		1.554.087	1.554.087		
	01				AFERENTE CADRULUI FINANCIAR 2014-2020	4.634.000	3.709.240	1.494.826		1.494.826	1.494.826		
					Fondul European de Dezvoltare Regionala(FEDR)	4.634.000	3.605.910	1.391.492		1.391.492	1.391.492		
					Sume primite in contul platilor efectuate in anul curent	4.634.000	3.605.910	1.391.492		1.391.492	1.391.492		
	02				Fondul Social European(FSE)		103.330	103.334		103.334	103.334		
					Sume primite in contul platilor efectuate in anii anteriori		103.330	103.334		103.334	103.334		

Capi- tol	Sub- capi- tol	Pa- ra- graf	Gru- pa / Titlu	Ar- ti- col	Al- ne- at	Denumire indicator	Credite de angajament			Credite bugetare		Angajamente legale	Plati efectuate	Angajamente legale de platit	Cheltieli efective
							1	2	3	4	5				
6802						B									
	06					invaliditati	7.448.690	7.010.890	7.448.690	7.448.690	7.436.549	7.434.225	7.434.225	2.324	7.547.749
						Asistenta sociala in caz de invaliditate		7.010.890	7.448.690	7.448.690	7.436.549	7.434.225	7.434.225	2.324	7.547.749
						Asistenta sociala pentru familie si copii	309.160	384.160	309.160	309.160	271.208	259.241	259.241	11.967	277.779
	11					Crese	460.290	645.290	460.290	460.290	438.765	431.964	431.964	6.801	444.797
	12					Unitati de asistenta medico-sociale	399.030	439.030	399.030	399.030	379.887	378.627	378.627	1.260	388.831
	15					Prevenirea excluderii sociale	650.540	669.340	650.540	650.540	616.893	572.327	572.327	44.566	568.629
	01					Ajutor social	71.200	50.000	71.200	71.200	71.170	69.830	69.830	1.340	70.830
	02					Cantine de ajutor social	579.340	619.340	579.340	579.340	545.723	502.497	502.497	43.226	497.799
	50					Alte cheltuieli in domeniul asigurarilor si asistentei sociale	846.960	981.960	846.960	846.960	840.347	840.347	840.347		866.034
	50					Alte cheltuieli in domeniul asistentei sociale	846.960	981.960	846.960	846.960	840.347	840.347	840.347		866.034
7000	02					Partea IV-a SERVICII SI DEZVOLTARE PUBLICA, LOCUINTE, MEDIU SI APE									
7002						LOCUINTE, SERVICII SI DEZVOLTARE PUBLICA	5.157.740	4.391.740	5.157.740	5.157.740	4.733.069	4.170.239	4.170.239	562.830	3.856.992
	06					Iluminat public si electrificari	3.408.260	2.965.260	3.408.260	3.408.260	3.280.276	2.983.595	2.983.595	296.681	2.561.486
	50					Alte servicii in domeniile locuintelor, serviciilor si dezvoltarii comunale	1.496.000	1.209.000	1.496.000	1.496.000	1.474.068	1.334.822	1.334.822	139.246	1.466.368
7402						PROTECTIA MEDIULUI									
	05					Salubritate si gestiunea deseurilor	1.912.260	1.756.260	1.912.260	1.912.260	1.806.208	1.648.773	1.648.773	157.435	1.095.118
	01					Salubritate	1.749.480	1.426.480	1.749.480	1.749.480	1.452.793	1.186.644	1.186.644	266.149	1.295.506
8000	02					Partea V-a ACTIUNI ECONOMICE									
8402						TRANSPORTURI	15.269.590	18.301.200	15.269.590	15.269.590	12.259.246	10.263.251	10.263.251	1.995.995	21.144.176
	05					Transport rutier	15.269.590	18.301.200	15.269.590	15.269.590	12.259.246	10.263.251	10.263.251	1.995.995	21.144.176
	03					Strazi	15.269.590	18.301.200	15.269.590	15.269.590	12.259.246	10.263.251	10.263.251	1.995.995	21.144.176

TOTAL JUDEȚ CLUJ

DETALIEREA CHELTUIELILOR
- buget local -
31.12.2018

Capi- tol	Pa- ra- graf	Gru- pa / Titlu	Ar- ti- col	Ali- ne- at	Denumire indicator	Credite de angajament			Credite bugetare		Angajamente legale	Plati efectuate	Angajamente legale de platit	Cheltuieli efective
						1	2	3	4					
									initiale	definitive				
B						1	2	3	4	5	6	7	8-6-7	9
5002					TOTAL CHELTUIELI		74.730.130	80.018.330	74.730.130	66.351.504	66.351.504	63.019.616	3.331.888	67.314.210
	01				CHELTUIELI CURENTE		53.222.870	49.995.530	53.222.870	49.874.606	49.874.606	47.962.061	1.912.545	47.899.256
	10				TITLUL I CHELTUIELI DE PERSONAL		23.987.630	24.783.630	23.987.630	23.854.703	23.854.703	23.801.318	53.385	24.653.348
	20				TITLUL II BUNURI SI SERVICII		19.559.650	15.282.100	19.559.650	18.144.393	18.144.393	16.297.089	1.847.304	16.758.913
	30				TITLUL III DOBANZI		570.000	850.000	570.000	567.000	567.000	567.000		547.736
	40				TITLUL IV SUBVENTII		700.000	600.000	700.000	700.000	700.000	700.000		686.528
	51				TITLUL VI TRANSFERURI INTRE UNITATI ALE ADMINISTRATIEI PUBLICE		719.900	800.000	719.900	19.516	19.516	19.516		19.516
	55				TITLUL VII ALTE TRANSFERURI		457.000	457.000	457.000	457.000	457.000	457.000		457.000
	57				TITLUL VIII ASISTENTA SOCIALA		3.159.000	2.334.000	3.159.000	3.133.851	3.133.851	3.126.586	7.265	3.125.986
	58				TITLUL X PROIECTE CU FINANTARE DIN FONDURI EXTERNE NERAMBURSABILE									
	59				CADRULUI FINANCIAR 2014-2020		2.348.000	2.948.000	2.348.000	1.368.233	1.368.233	1.368.233		1.650.229
	70				TITLUL XI ALTE CHELTUIELI		1.721.690	1.940.600	1.721.690	1.629.910	1.629.910	1.623.319	4.591	1.650.229
	71				CHELTUIELI DE CAPITAL		20.061.260	28.577.000	20.061.260	15.178.877	15.178.877	13.759.534	1.419.343	19.414.954
	72				TITLUL XIII ACTIVE NEFINANCIARE		20.061.260	28.457.000	20.061.260	15.178.877	15.178.877	13.759.534	1.419.343	19.414.954
	79				TITLUL XIV ACTIVE FINANCIARE			120.000						
	81				OPERATIUNI FINANCIARE		1.446.000	1.446.000	1.446.000	1.442.542	1.442.542	1.442.542		1.442.542
	84				TITLUL XVII RAMBURSARI DE CREDITE PLATI EFECTUATE IN ANII PRECEDENTI SI RECUPERATE IN ANUL CURENT		1.446.000	1.446.000	1.446.000	1.442.542	1.442.542	1.442.542		1.442.542
	85				RECUPERATE IN ANUL CURENT Titlul XIX PLATI EFECTUATE IN ANII PRECEDENTI SI RECUPERATE IN ANUL CURENT					-144.521	-144.521	-144.521		-144.521
5100 02					Partea I-a SERVICII PUBLICE GENERALE		17.965.790	17.874.790	17.965.790	-144.521	-144.521	-144.521		15.149.478
5102					AUTORITATI PUBLICE SI ACTIUNI EXTERNE		16.615.710	16.178.710	16.615.710	15.873.669	15.873.669	15.588.261	285.408	13.839.692

Capi- tol	Sub- capi- tol	Pa- ra- graf	Gru- pa/ Titlu	Ar- ti- col	Ali- ne- at	Denumire indicator	Credite de angajament		Credite bugetare		Angajamente bugetare	Angajamente legale	Plati efectuate	Angajamente legale de platit	Cheltuieli efective
							initiale	definitive	initiale	definitive					
			A			B									
			01			CHELTUIELI CURENTE									
			10			TITLUL I CHELTUIELI DE PERSONAL									
			10	01		Cheltuieli salariale in bani	10.716.710	7.681.710	10.725.710	7.681.710	10.443.057	7.668.420	10.232.532	210.525	10.286.478
			10	01	01	Salarii de baza	7.341.910	7.886.970	7.886.970	7.341.910	7.340.325	7.340.325	7.340.325		7.856.080
			10	01	12	Indemnizatii platite unor persoane din afara unitatii	7.068.570	7.068.570	7.568.630	7.068.570	7.067.713	7.067.713	7.067.713		7.493.303
			10	01	30	Alte drepturi salariale in bani	272.230	1.110	317.230	272.230	271.508	271.508	271.508		266.906
			10	02		Cheltuieli salariale in natura	1.110	13.050	1.110	13.050	1.104	1.104	1.104		139.200
			10	02	06	Vouchere de vacanta	13.050	13.050	13.050	13.050	5.800	5.800	5.800		139.200
			10	03		Contributii	326.750	326.750	261.690	326.750	322.295	322.295	322.295		223.577
			10	03	01	Contributii de asigurari sociale de stat	121.550	121.550	72.200	121.550	121.546	121.546	121.546		49.362
			10	03	02	Contributii de asigurari de somaj	3.340	3.340	2.300	3.340	3.340	3.340	3.340		1.037
			10	03	03	Contributii de asigurari sociale de sanatate	36.090	36.090	23.790	36.090	36.088	36.088	36.088		12.340
			10	03	04	Contributii de asigurari pentru accidente de munca si boli profesionale	1.050	1.050	700	1.050	1.042	1.042	1.042		356
			10	03	06	Contributii pentru concedii si indemnizatii	2.870	2.870	850	2.870	2.862	2.862	2.862		160.462
			10	03	07	Contributia asiguratorie pentru munca	161.850	161.850	161.850	161.850	157.417	157.417	157.417		1.977.152
			20			TITLUL II BUNURI SI SERVICII	2.605.000	2.605.000	2.164.000	2.605.000	2.351.107	2.351.107	2.140.582		888.335
			20	01		Bunuri si servicii	1.099.000	1.099.000	1.066.000	1.099.000	971.431	971.431	810.055		181.994
			20	01	01	Furnituri de birou	214.000	214.000	165.000	214.000	212.934	212.934	171.602		16.771
			20	01	02	Material pentru curatenie	25.000	25.000	30.000	25.000	16.771	16.771	16.077		179.353
			20	01	03	Incalzit, iluminat si forta motrica	205.000	205.000	238.000	205.000	192.999	192.999	175.908		25.635
			20	01	04	Apa, canal si salubritate	28.000	28.000	36.000	28.000	27.695	27.695	24.686		

Pag. 8 - lei-

Capi- tol	Sub- capi- tol	Pa- ra- graf	Gru- pa / Tytu	Ar- fi- col	Ali- ne- at	Denumire indicator	Credite de angajament			Credite bugetare		Angajamente legale	Plati efectuate	Angajamente legale de profit	Cheltuieli efective	
							1	2	3	4	5					6
B							1	2	3	4	5	6	7	8=6-7	9	
RECUPERATE IN ANUL CURENT																
85						Titlu XIX PLATI EFECTUATE IN ANII PRECEDENTI SI RECUPERATE IN ANUL CURENT										
85	01					Plati efectuate in anii precedenti si recuperate in anul curent										
85	01	01				Plati efectuate in anii precedenti si recuperate in anul curent (SF)										
ALTE SERVICII PUBLICE GENERALE																
5402	01					CHELTUIELI CURENTE	780.080	846.080	780.080					15.626	762.050	
	10					TITLUL I CHELTUIELI DE PERSONAL	771.080	846.080	771.080					15.626	754.224	
	10	01				Cheltuieli salariale in bani	713.580	788.580	713.580					6.756	726.253	
	10	01	01			Cheltuieli salariale in baza Salarii de baza	684.730	761.220	684.730					3.085	695.141	
	10	02				Cheltuieli salariale in natura	684.730	761.220	684.730					3.085	695.141	
	10	02	06			Vouchere de vacanta	1.450	1.450	1.450					1.450	14.500	
	10	03				Contributii	1.450	1.450	1.450					1.450	14.500	
	10	03	01			Contributii de asigurari sociale de stat	27.400	25.910	27.400					2.221	16.612	
	10	03	02			Contributii de asigurari de somaj	8.800	6.930	8.800					18	1.861	
	10	03	03			Contributii de asigurari sociale de sanatate	270	220	270					6	45	
	10	03	04			Contributii de asigurari pentru accidente de munca si boli profesionale	2.750	2.280	2.750					7	465	
	10	03	06			Contributii pentru concedii si indemnizatii	90	70	90					11	13	
	10	03	07			Contributia asiguratorie pentru munca	500	420	500					52	76	
							14.990	15.990	14.990					2.127	14.152	

Capi- tol	Sub- capi- tol	Pa- ra- graf	Gru- pa / Titlu	Ar- ti- col	Ali- ne- at	Denumire indicator	Credite de angajament			Credite bugetare		Angajamente bugetare	Angajamente legale	Plati efectuate	Angajamente legale de platit	Cheltuieli efective
							initiale	definitive	initiale	definitive	5					
A							1	2	3	4	5	6	7	8=6-7	9	
B																
TITLUL II BUNURI SI SERVICII							57.500	57.500	57.500	57.500	53.087	44.217	8.870	27.971		
20	01					Bunuri si servicii	21.050	19.550	19.550	21.050	17.614	2.863	15.681			
20	01	01				Furnituri de birou	1.800	1.800	1.800	1.680	700	980	2.220			
20	01	02				Materiale pentru curatenie	2.450	2.450	2.450	545	545		6.376			
20	01	05				Carburanti si lubrifianti	7.500	7.500	6.000	6.422	6.422		2.810			
20	01	09				Materiale si prestari de servicii cu caracter functional	3.800	3.800	3.800	3.710	1.827	1.883	4.275			
20	01	30				Alte bunuri si servicii pentru intretinere si functionare	5.500	5.500	5.500	5.257	5.257		3.837			
20	05					Bunuri de natura obiectelor de inventar	25.500	25.500	25.500	25.140	22.750	2.390	3.837			
20	05	30				Alte obiecte de inventar	25.500	25.500	25.500	25.140	22.750	2.390	3.837			
20	30					Alte cheltuieli	10.950	12.450	12.450	10.333	6.716	3.617	8.453			
20	30	30				Alte cheltuieli cu bunuri si servicii	10.950	10.950	12.450	10.333	6.716	3.617	8.453			
70						CHELTUIELI DE CAPITAL	9.000	9.000	9.000	8.882	8.882		7.826			
71						TITLUL XIII ACTIVE NEFINANCIARE	9.000	9.000	9.000	8.882	8.882		7.826			
71	01					Active fixe	9.000	9.000	9.000	8.882	8.882		7.826			
71	01	02				Masini, echipamente si mijloace de transport							3.660			
71	01	03				Mobilier, aparatura birotica si alte active corporale							4.166			
71	01	30				Alte active fixe	9.000	9.000	9.000	8.882	8.882		3.660			
(inclusiv reparatii capitale)							9.000	9.000	9.000	8.882	8.882		3.660			
TRANZACTII PRIVIND DATORIA PUBLICA SI IMPRUMUTURI							570.000	570.000	850.000	570.000	567.000	567.000		547.736		
CHELTUIELI CURENTE							570.000	570.000	850.000	570.000	567.000	567.000		547.736		
TITLUL III DOBANZI							570.000	570.000	850.000	570.000	567.000	567.000		547.736		

Capi- tol	Sub- capi- tol	Pa- ra- graf	Gru- pa / Titlu	Ar- ti- col	Al- ne- at	Denumire indicator	Credite de angajament		Credite bugetare		Angajamente legale	Plati efectuate	Angajamente legale de platit	Cheltuieli efective	
							initiale	definitive	initiale	definitive					
							1	2	3	4					5
A							B								
	30	01				Dobanzi aferente datoriei publice interne		570.000	850.000	570.000	567.000	567.000	8=6-7	9	547.736
	30	01	01			Dobanzi aferente datoriei publice interne directe		570.000	850.000	570.000	567.000	567.000			547.736
6000	02					Partea II-a APARARE, ORDINE PUBLICA SI SIGURANTA NATIONALA									
6102	01					ORDINE PUBLICA SI SIGURANTA NATIONALA CHELTUIELI CURENTE		2.624.900	2.735.800	2.624.900	2.593.097	2.589.366	3.731		2.647.132
	10	01				TITLUL I CHELTUIELI DE PERSONAL		2.624.900	2.735.800	2.624.900	2.593.097	2.589.366	3.731		2.647.132
	10	01	01			Cheltuieli salariale in bani		2.617.800	2.726.800	2.617.800	2.586.016	2.582.283	3.731		2.630.887
	10	01	01			Salarii de baza		2.529.800	2.653.800	2.529.800	2.517.258	2.517.258			2.577.653
	10	01	01			Alte sporuri		2.001.320	2.087.420	2.001.320	1.996.348	1.996.348			2.034.533
	10	01	06			Cheltuieli salariale in natura		1.861.820	1.961.420	1.861.820	1.857.033	1.857.033			1.891.842
	10	02	02			Norme de hrana		139.500	126.000	139.500	139.315	139.315			142.691
	10	02	06			Vouchere de vacanta		453.880	494.380	453.880	448.720	448.720			495.120
	10	03				Contributii		452.430	492.930	452.430	448.720	448.720			448.720
	10	03	01			Contributii de asigurari sociale de stat		1.450	1.450	1.450	72.190	72.190			46.400
	10	03	02			Contributii de asigurari de somaj		74.600	72.000	74.600	72.190	72.190			46.400
	10	03	03			Contributii de asigurari sociale de sanatate		22.410	20.440	22.410	22.409	22.409			1.969
	10	03	04			Contributii de asigurari pentru accidente de munca si boli profesionale		680	650	680	679	679			38
	10	03	06			Contributii pentru concedii si indemnizatii		7.170	6.670	7.170	7.162	7.162			492
	10	03	07			Contributia asiguratorie pentru munca		210	200	210	209	209			14
20						TITLUL II BUNURI SI SERVICII		90	81	90	81	81			81
								44.040	44.040	44.040	41.650	41.650			45.406
								88.000	73.000	88.000	68.758	68.758	3.731		53.234

Capi- tol	Sub- capi- tol	Pa- ra- graf	Gru- pa / Titlu	Ar- ti- col	Al- ne- at	Denumire indicator	Credite de angajament				Credite bugetare		Angajamente legale	Plati efectuate	Angajamente legale de platit	Cheltuieli efective			
							1	2	3	4	5	6					7	8-6-7	9
B																			
Contributii pentru concedii si indemnizatii																			
TTITLUL II BUNURI SI SERVICII																			
20	01					Bunuri si servicii		3.519.550	2.800.000	3.519.550	3.271.848	3.196.874	74.974	15.308					
20	01	01				Furnituri de birou		2.496.580	2.224.340	2.496.580	2.303.871	2.248.107	57.764	2.943.408					
20	01	02				Materiale pentru curatenie		78.640	79.790	78.640	70.176	69.144	1.032	2.274.856					
20	01	03				Incalzit, iluminat si forta motrica		102.440	98.000	102.440	94.805	94.420	385	62.491					
20	01	04				Apa, canal si salubritate		1.407.380	1.216.670	1.407.380	1.294.667	1.265.574	29.093	94.450					
20	01	05				Carburanti si lubrifianti		234.620	220.600	234.620	224.341	223.512	829	1.276.278					
20	01	06				Piese de schimb		44.900	35.000	44.900	41.716	41.716		226.210					
20	01	07				Transport		9.610	8.370	9.610	9.604	9.604		41.379					
20	01	08				Posta, telecomunicatii, radio, tv, internet		138.830	109.760	138.830	120.757	113.872	6.885	9.604					
20	01	09				Materiale si prestari de servicii cu caracter functional		102.490	90.700	102.490	98.850	98.445	405	117.353					
20	01	30				Alte bunuri si servicii pentru intretinere si functionare		60.360	64.940	60.360	51.469	51.048	421	97.755					
20	02					Reparatii curente		317.310	300.510	317.310	299.486	280.772	18.714	51.258					
20	04					Medicamente si materiale sanitare		201.520	143.210	201.520	189.618	183.048	6.570	298.078					
20	04	01				Medicamente		23.450	22.750	23.450	21.454	21.403	51	164.483					
20	04	02				Materiale sanitare		1.350	1.350	1.350	845	806	39	21.403					
20	04	04				Dezinfectanti		200	1.000	200	193	193		806					
20	05					Bunuri de natura obiectelor de inventar		21.900	20.400	21.900	20.416	20.404	12	193					
20	05	30				Alte obiecte de inventar		333.210	169.370	333.210	315.609	311.647	3.962	20.404					
20	06					Deplasari, detasari, transferari		333.210	169.370	333.210	315.609	311.647	3.962	70.329					
20	06	01				Deplasari interne, detasari, transferari		55.710	49.800	55.710	51.635	48.165	3.470	70.329					
								55.710	49.800	55.710	51.635	48.165	3.470	48.165					

Capi- tol	Sub- capi- tol	Pa- ra- graf	Pa- pa / Titlu	Ar- ti- col	Ali- ne- at	Denumire indicator	Credite de angajament				Credite bugetare		Angajamente legale	Plati efectuate	Angajamente legale de platit	Cheltuieli efective					
							initiale		definitive		initiale	definitive					5	6	7	8=6-7	9
							1	2	3	4											
A							B														
						neincadrate															
			70			CHELTUIELI DE CAPITAL	120.540	120.540	340.600	120.540	49.123	49.123	49.123	49.123	8=6-7	9					
			71			TITLUL XIII ACTIVE NEFINANCIARE	5.287.770	5.287.770	10.204.000	5.287.770	4.404.669	4.404.669	4.404.669	14.232		45.805					
			71	01		Active fixe	5.287.770	5.287.770	10.204.000	5.287.770	4.404.669	4.404.669	4.404.669	14.232		901.059					
			71	01	01	Constructii	5.287.770	5.287.770	10.204.000	5.287.770	4.404.669	4.404.669	4.404.669	14.232		901.059					
			71	01	02	Masini, echipamente si mijloace de transport	4.948.370	4.948.370	10.054.000	4.948.370	4.101.655	4.101.655	4.087.423	14.232		639.456					
			71	01	03	Mobilier, aparatura birotica si alte active corporale	9.000	9.000	9.000	9.000	9.000	9.000	9.000	9.000			54.127				
			71	01	30	Alte active fixe (inclusiv reparatii capitale)	285.000	285.000	150.000	285.000	249.365	249.365	249.365	249.365			177.814				
			79			OPERATIUNI FINANCIARE	45.400	45.400	50.000	45.400	44.649	44.649	44.649	44.649			29.662				
			81			TITLUL XVII RAMBURSARI DE CREDITE	50.000	50.000	50.000	50.000	49.200	49.200	49.200	49.200							
			81	02		Rambursari de credite interne	50.000	50.000	50.000	50.000	49.200	49.200	49.200	49.200							
			81	02	05	Rambursari de credite aferente datoriei publice interne locale	50.000	50.000	50.000	50.000	49.200	49.200	49.200	49.200							
			84			PLATI EFECTUATE IN ANII PRECEDENTI SI RECUPERATE IN ANUL CURENT															
			85			Titlul XIX PLATI EFECTUATE IN ANII PRECEDENTI SI RECUPERATE															
			85	01		IN ANUL CURENT															
			85	01		Plati efectuate in anii precedenti si recuperate in anul curent															
			85	01	01	Plati efectuate in anii precedenti si recuperate in anul curent (SF)	2.233.000	2.233.000	2.243.100	2.233.000	1.476.843	1.476.843	1.476.843	1.476.843			1.778.780				
						SANATATE											5.108				

Capi- tol	Sub- capi- tol	Pa- ra- graf	Ar- fi- col	Ali- ne- at	Denumire indicator	Credite de angajament				Credite bugetare		Angajamente legale	Plati efectuate	Angajamente legale de platit	Cheltuieli efective
						initiale	definitive	initiale	definitive	initiale	definitive				
A					B	1	2	3	4	5	6	7	8=6-7	9	
01					CHELTUIELI CURENTE		2.076.000	2.216.100	2.076.000	1.333.153	1.333.153	1.328.045	5.108	1.382.616	
10					TITLUL I CHELTUIELI DE PERSONAL		1.318.500	1.378.500	1.318.500	1.284.738	1.284.738	1.284.738		1.339.137	
10	01				Cheltuieli salariale in bani		1.258.240	1.318.240	1.258.240	1.245.283	1.245.283	1.245.283		1.294.371	
10	01	01			Salarii de baza		1.138.980	1.198.980	1.138.980	1.138.980	1.138.980	1.138.980		1.186.827	
10	01	05			Sporuri pentru conditii de munca		119.260	119.260	119.260	106.303	106.303	106.303		107.544	
10	02				Cheltuieli salariale in natura		20.300	20.300	20.300	1.450	1.450	1.450		15.950	
10	02	06			Vouchere de vacanta		20.300	20.300	20.300	1.450	1.450	1.450		15.950	
10	03				Contributii		39.960	39.960	39.960	38.005	38.005	38.005		28.816	
10	03	01			Contributii de asigurari sociale de stat		8.390	8.390	8.390	8.386	8.386	8.386			
10	03	02			Contributii de asigurari de somaj		270	270	270	266	266	266			
10	03	03			Contributii de asigurari sociale de sanatate		2.770	2.770	2.770	2.762	2.762	2.762			
10	03	04			Contributii de asigurari pentru accidente de munca si boli profesionale		80	80	80	80	80	80			
10	03	07			Contributia asiguratorie pentru munca		28.450	28.450	28.450	26.511	26.511	26.511		28.816	
20					TITLUL II BUNURI SI SERVICII		37.600	37.600	37.600	28.899	28.899	23.791	5.108	23.963	
20	01				Bunuri si servicii		12.450	15.650	12.450	8.961	8.961	7.889	1.072	6.653	
20	01	01			Furnituri de birou		2.650	2.650	2.650	1.430	1.430	1.430			
20	01	02			Materiale pentru curatenie		1.300	1.300	1.300						
20	01	09			Materiale si prestari de servicii cu caracter functional		6.000	8.300	6.000	5.857	5.857	5.857		5.103	
20	01	30			Alte bunuri si servicii pentru intretinere si functionare		2.500	3.000	2.500	1.674	1.674	602	1.072	1.550	
20	02				Reparatii curente		2.000	2.000	2.000						
20	04				Medicamente si materiale sanitare		11.000	8.600	11.000	10.975	10.975	6.939	4.036	10.975	

Capi- tol	Sub- capi- tol	Pa- ra- graf	Gru- pa / Titlu	Ar- fi- col	Al- ne- at	Denumire indicator	Credite de angajament				Credite bugetare		Angajamente legale	Plati efectuate	Angajamente legale de plati	Cheltuieli efective
							1	2	3	4	5	6				
A							1	2	3	4	5	6	7	8=6-7	9	
B																
	20	04	01			Medicamente		7.300	5.800	7.300	7.296	7.296	4.902	2.394	7.296	
	20	04	02			Materiale sanitare		3.700	2.800	3.700	3.679	3.679	2.037	1.642	3.679	
	20	05				Bunuri de natura obiectelor de inventar		4.600	4.800	4.600	2.628	2.628	2.628		2.628	
	20	05	01			Uniforme si echipament		800	800	800						
	20	05	30			Alte obiecte de inventar		3.800	4.000	3.800	2.628	2.628	2.628		2.628	
	20	06				Deplasari, detasari, transferari		1.300	300	1.300	485	485	485		485	
	20	06	01			Deplasari interne, detasari, transferari		1.300	300	1.300	485	485	485		485	
	20	13				Pregatire profesionala		100	100	100						
	20	30				Alte cheltuieli		6.150	6.150	6.150	5.850	5.850	5.850		5.850	
	20	30	30			Alte cheltuieli cu bunuri si servicii		6.150	6.150	6.150	5.850	5.850	5.850		5.850	
	51					TITLUL VI TRANSFERURI INTRE UNITATI ALE										
						ADMINISTRATIEI PUBLICE										
	51	02				Transferuri de capital		719.900	800.000	719.900	19.516	19.516	19.516		19.516	
	51	02	12			Transferuri pentru finantarea investi- tiilor la spitale		719.900	800.000	719.900	19.516	19.516	19.516		19.516	
	70					CHELTUIELI DE CAPITAL										
	71					TITLUL XIII ACTIVE NEFINANCIARE										
	71	01				Active fixe		130.000		130.000	117.290	117.290	117.290		117.290	
	71	01	02			Masini, echipamente si mijloace de transport		130.000		130.000	117.290	117.290	117.290		117.290	
	71	01	03			Mobilier, aparatura birou si alte active corporale										
	71	01	30			Alte active fixe										
	79					(inclusiv reparatii capitale)		130.000	27.000	130.000	117.290	117.290	117.290		117.290	
	81					OPERATUNI FINANCIARE		27.000	27.000	27.000	26.400	26.400	26.400		26.400	
						TITLUL XVII RAMBURSARI DE CREDITE		27.000	27.000	27.000	26.400	26.400	26.400		26.400	

Capi- tol	Sub- capi- tol	Pa- ra- graf	Gru- pa / Titlu	Ar- ti- col	Al- ne- at	Denumire indicator	Credite de angajament				Credite bugetare		Angajamente legale	Plati efectuate	Angajamente legale de platit	Cheltuieli efective
							initiale	definitive	initiale	definitive	initiale	definitive				
A						B						6	7	8=6-7	9	
			81	02		Rambursari de credite interne			27.000		27.000	26.400	26.400	26.400	26.400	
			81	02	05	Rambursari de credite aferente datoriei publice interne locale		27.000	27.000	27.000	27.000	26.400	26.400	26.400	26.400	6.917.230
6702			01			CULTURA, RECREBERE SI RELIGIE		10.516.430	9.055.430	10.516.430	8.487.056	8.487.056	8.188.182	8.188.182	298.874	6.519.249
			10			CHELTUIELI CURENTE		9.320.430	8.229.430	9.320.430	7.809.970	7.809.970	7.570.110	7.570.110	239.860	2.737.694
			10			TITLUL I CHELTUIELI DE PERSONAL		2.647.430	1.981.430	2.647.430	2.628.805	2.628.805	2.628.805	2.628.805		2.572.579
			10	01		Cheltuieli salariale in bani		2.524.340	1.889.620	2.524.340	2.511.647	2.511.647	2.511.647	2.511.647		2.532.630
			10	01	01	Salarii de baza		2.482.010	1.834.260	2.482.010	2.472.326	2.472.326	2.472.326	2.472.326		13.934
			10	01	05	Sporuri pentru conditii de munca		14.330	24.360	14.330	13.735	13.735	13.735	13.735		26.015
			10	01	06	Alte sporuri		28.000	31.000	28.000	25.586	25.586	25.586	25.586		88.450
			10	02		Cheltuieli salariale in natura		20.300	20.300	20.300	15.950	15.950	15.950	15.950		88.450
			10	02	06	Vouchere de vacanta		20.300	20.300	20.300	15.950	15.950	15.950	15.950		76.665
			10	03		Contributii		102.790	71.510	102.790	101.208	101.208	101.208	101.208		15.848
			10	03	01	Contributii de asigurari sociale de stat		38.740	22.880	38.740	38.697	38.697	38.697	38.697		355
			10	03	02	Contributii de asigurari de somaj		1.070	710	1.070	1.048	1.048	1.048	1.048		3.963
			10	03	03	Contributii de asigurari sociale de sanatate		11.520	7.540	11.520	11.474	11.474	11.474	11.474		114
			10	03	04	Contributii de asigurari pentru accidente de munca si boli profesionale		350	230	350	332	332	332	332		648
			10	03	06	Contributii pentru concedii si indemnizatii		660	660	660	648	648	648	648		55.737
			10	03	07	Contributia asiguratorie pentru munca		50.450	40.150	50.450	49.009	49.009	49.009	49.009		3.781.555
			20			TITLUL II BUNURI SI SERVICII		4.325.000	3.300.000	4.325.000	3.812.932	3.812.932	3.573.072	3.573.072	239.860	997.407
			20	01		Bunuri si servicii		1.012.600	563.700	1.012.600	855.812	855.812	739.483	739.483	116.329	7.692
			20	01	01	Furnituri de birou		12.600	10.600	12.600	7.692	7.692	6.026	6.026	1.666	

Capi- tol	Sub- capi- tol	Pa- ra- graf	Gru- pa / Titlu	Ar- ti- col	Al- ne- at	Denumire indicator	Credite de angajament				Credite bugetare			Angajamente legale	Plati efectuate	Angajamente legale de platit	Cheltuieli efective		
							I	2	3	4	5	6	7					8=6-7	9
A						B													
	20	01	02			Materiala pentru curatenie													
	20	01	03			Incalzit, iluminat si forta motrica	11.500	8.500	11.500	7.805	7.805	6.829	976	6.305					
	20	01	04			Apa, canal si salubritate	455.000	277.000	455.000	370.556	370.556	329.719	40.837	344.331					
	20	01	05			Carburanti si lubrifianti	96.000	114.000	96.000	75.863	75.863	75.863		62.920					
	20	01	06			Piese de schimb	30.000	20.000	30.000	26.948	26.948	26.948		26.948					
	20	01	08			Posta, telecomunicatii, radio, tv, internet	10.000	6.000	10.000	7.889	7.889	7.080	809	3.777					
	20	01	09			Materiala si prestari de servicii cu caracter functional	20.000	18.000	20.000	20.000	12.591	12.591		12.591					
	20	01	30			Alte bunuri si servicii pentru intretinere si functionare	377.500	109.600	377.500	346.468	346.468	274.427	72.041	520.172					
	20	02				Reparatii curente	20.000		20.000	18.426	18.426			12.671					
	20	05				Bunuri de natura obiectelor de inventar	154.000	94.600	154.000	131.042	131.042	119.832	18.426	18.426					
	20	05	30			Alte obiecte de inventar	154.000	94.600	154.000	131.042	131.042	119.832	11.210	11.210					
	20	06				Deplasari, detasari, transferari	2.200	2.200	2.200	636	636	477	159	477					
	20	06	01			Deplasari interne, detasari, transferari	2.200	2.200	2.200	636	636	477	159	477					
	20	11				Carti, publicatii si materiale documentare	25.000	50.000	25.000	24.285	24.285	24.285		15.992					
	20	14				Protectia muncii	19.000	2.000	19.000	15.295	15.295	4.282	11.013	4.720					
	20	30				Alte cheltuieli	3.092.200	2.587.500	3.092.200	2.767.436	2.767.436	2.684.713	82.723	2.717.436					
	20	30	30			Alte cheltuieli cu bunuri si servicii	3.092.200	2.587.500	3.092.200	2.767.436	2.767.436	2.684.713	82.723	2.717.436					
	58					TITLUL X PROIECTE CU FINANTARE DIN FONDURI EXTERNE NERAMBURSABILE													
	58	01				CADRULUI FINANCIAR 2014-2020													
						Programe din Fondul European de Dezvoltare Regionala (FEDR)													
							2.348.000	2.948.000	2.348.000	1.368.233	1.368.233	1.368.233		1.368.233					
							2.348.000	2.948.000	2.348.000	1.368.233	1.368.233	1.368.233		1.368.233					

Capi- tol	Sub- capi- tol	Pa- ra- graf	Gru- pa / Titlu	Ar- ti- col	Ali- ne- at	Denumire indicator	Credite de angajament		Credite bugetare		Angajamente bugetare	Angajamente legale	Plati efectuate	Angajamente legale de platit	Cheltuieli efective
							initiale	definitive	initiale	definitive					
A						B	1	2	3	4	5	6	7	8=6-7	9
			58	01	01	Finantarea nationala		322.200		322.200	181.248	181.248	181.248		
			58	01	02	Finantarea externa nerambursabila		1.825.800	2.948.000	1.825.800	1.186.985	1.186.985	1.186.985		
			58	01	03	Cheltuieli neeligibile		200.000		200.000					
			70			CHELTUIELI DE CAPITAL		1.101.000	731.000	1.101.000	583.042	583.042	524.028	59.014	397.981
			71			TITLUL XIII ACTIVE NEFINANCIARE		1.101.000	731.000	1.101.000	583.042	583.042	524.028	59.014	397.981
			71	01		Active fixe		1.101.000	731.000	1.101.000	583.042	583.042	524.028	59.014	397.981
			71	01	01	Constructii		425.000	200.000	425.000	224.023	224.023	221.821	2.202	4.307
			71	01	02	Masini, echipamente si mijloace de transport		190.000	170.000	190.000	85.332	85.332	35.720	49.612	322.388
			71	01	03	Mobilier, aparatura birou si alte active corporale		100.000		100.000	81.693	81.693	81.693		71.286
			71	01	30	Alte active fixe (inclusiv reparatii capitale)		386.000	361.000	386.000	191.994	191.994	184.794	7.200	
			79			OPERATIUNI FINANCIARE		95.000	95.000	95.000	94.044	94.044	94.044		
			81			TITLUL XVII RAMBURSARI DE CREDITE		95.000	95.000	95.000	94.044	94.044	94.044		
			81	02		Rambursari de credite interne		95.000	95.000	95.000	94.044	94.044	94.044		
			81	02	05	Rambursari de credite aferente datoriei publice interne locale		95.000	95.000	95.000	94.044	94.044	94.044		
6802			10			ASIGURARI SI ASISTENTA SOCIALA		10.114.670	10.130.670	10.114.670	9.983.649	9.983.649	9.916.731	66.918	10.094.321
			10			CHELTUIELI CURENTE		10.078.670	10.094.670	10.078.670	9.948.309	9.948.309	9.881.391	66.918	10.079.579
			10			TITLUL I CHELTUIELI DE PERSONAL		5.747.670	6.844.670	5.747.670	5.702.507	5.702.507	5.701.057	1.450	5.953.121
			10	01		Cheltuieli salariale in bani		5.495.360	6.574.830	5.495.360	5.463.477	5.463.477	5.463.477		5.566.026
			10	01	01	Salarii de baza		5.399.330	6.448.300	5.399.330	5.372.928	5.372.928	5.372.928		5.474.472
			10	01	05	Sporuri pentru conditii de munca		83.430	113.930	83.430	79.408	79.408	79.408		80.401
			10	01	06	Alte sporuri		12.600	12.600	12.600	11.141	11.141	11.141		11.153
			10	02		Cheltuieli salariale in natura		37.650	53.650	37.650	29.000	29.000	27.550	1.450	243.600


Capi- tol	Sub- capi- tol	Pa- ra- graf	Gru- pa / Titlu	Ar- ti- col	Ali- ne- at	Denumire indicator	Credite de angajament		Credite bugetare		Angajamente bugetare	Angajamente legale	Plati efectuate	Angajamente legale de platit	Cheltuieli efective
							initiale	definitive	initiale	definitive					
A						B	1	2	3	4	5	6	7	8-6-7	9
20	04					Medicamente si materiale sanitare	4.350	4.350	4.350	4.350	2.757	2.757	1.999	758	2.757
20	04	01				Medicamente	1.750	1.750	1.750	1.750	1.368	1.368	790	578	1.368
20	04	02				Materiale sanitare	1.750	1.750	1.750	1.750	939	939	759	180	939
20	04	04				Dezinfectanti	850	850	850	850	450	450	450		450
20	05					Bunuri de natura obiectelor de inventar	5.200	5.200	5.200	5.200	1.591	1.591	691	900	1.106
20	05	01				Uniforme si echipament	300	300	300	300					
20	05	03				Lenjerie si accesorii de pat	200	200	200	200					
20	05	30				Alte obiecte de inventar	4.700	4.700	4.700	4.700	1.591	1.591	691	900	1.106
20	06					Deplasari, detasari, transferari	300	300	300	300	99	99	99		1.106
20	06	01				Deplasari interne, detasari, transferari	300	300	300	300	99	99	99		99
20	13					Pregatire profesionala	200	200	200	200	99	99	99		99
20	30					Alte cheltuieli	884.650	884.650	620.650	884.650	883.612	883.612	883.612		810.184
20	30	30				Alte cheltuieli cu bunuri si servicii	884.650	884.650	620.650	884.650	883.612	883.612	883.612		810.184
57						TITLUL VIII ASISTENTA SOCIALA	2.917.000	2.917.000	2.100.000	2.917.000	2.916.307	2.916.307	2.912.643	3.664	2.913.643
57	02					Ajutoare sociale	2.917.000	2.917.000	2.100.000	2.917.000	2.916.307	2.916.307	2.912.643	3.664	2.913.643
57	02	01				Ajutoare sociale in numerar	2.917.000	2.917.000	2.100.000	2.917.000	2.916.307	2.916.307	2.912.643	3.664	2.913.643
70						CHELTUIELI DE CAPITAL									14.742
71						TITLUL XIII ACTIVE NEFINANCIARE									14.742
71	01					Active fixe									14.742
71	01	02				Masini, echipamente si mijloace de transport									464
71	01	03				Mobilier, aparatura biroutica si alte active corporale									
79						OPERATUNI FINANCIARE	36.000	36.000	36.000	36.000	35.340	35.340	35.340		14.278
81						TITLUL XVII RAMBURSARI DE CREDITE	36.000	36.000	36.000	36.000	35.340	35.340	35.340		
81	02					Rambursari de credite interne	36.000	36.000	36.000	36.000	35.340	35.340	35.340		

Capi- tol	Sub- capi- tol	Pa- ra- graf	Gr- pa / Titlu	Ar- fi- col	Al- ne- at	Denumire indicator		Credite de angajament			Credite bugetare		Angajamente legale	Plati efectuate	Angajamente legale de platit	Cheltuieli efective
						1	2	3	4	5	6	7				
						A	B									
	81	02	05				Rambursari de credite aferente datoriei publice interne locale	36.000		36.000	36.000		35.340		8=6-7	9
7000	02						Partea IV-a SERVICII SI DEZVOLTARE PUBLICA, LOCUINTE, MEDIU SI APE LOCUINTE, SERVICII SI DEZVOLTARE PUBLICA CHELTUIELI CURENTE	5.157.740 3.408.260 2.402.260		4.391.740 2.965.260 2.059.260	5.157.740 3.408.260 2.402.260	4.733.069 3.280.276 2.331.193	4.170.239 2.983.595 2.183.999	562.830 296.681 147.194		3.856.992 2.561.486 2.337.985
		01					TITLUL I CHELTUIELI DE PERSONAL	752.260		722.260	752.260	742.715	742.715			776.756
		10	01				Cheltuieli salariale in bani	720.080		696.460	720.080	711.556	711.556			732.220
		10	01	01			Salarii de baza	714.830		691.210	714.830	711.248	711.248			731.703
		10	01	06			Alte sporuri	5.250		5.250	5.250	308	308			517
		10	02				Cheltuieli salariale in natura	2.900		2.900	2.900	2.900	2.900			23.200
		10	02	06			Vouchere de vacanta	2.900		2.900	2.900	2.900	2.900			23.200
		10	03				Contributii	29.280		22.900	29.280	28.259	28.259			21.336
		10	03	01			Contributii de asigurari sociale de stat	10.140		6.050	10.140	10.136	10.136			4.989
		10	03	02			Contributii de asigurari de somaj	260		190	260	251	251			61
		10	03	03			Contributii de asigurari sociale de sanatate	3.000		1.980	3.000	2.993	2.993			1.022
		10	03	04			Contributii de asigurari pentru accidente de munca si boli profesionale	90		60	90	87	87			29
		10	03	06			Contributii pentru concedii si indemnizatii	170		170	170	167	167			167
		10	03	07			Contributia asiguratorie pentru munca	15.620		14.620	15.620	14.625	14.625			15.968
		20					TITLUL II BUNURI SI SERVICII	1.650.000		1.337.000	1.650.000	1.588.478	1.441.284		147.194	1.581.229
		20	01				Bunuri si servicii	1.531.850		1.245.100	1.531.850	1.505.246	1.364.067		141.179	1.496.552
		20	01	01			Furnituri de birou	500		500	500					

Capi- tol	Sub- capi- tol	Pa- ra- graf	Gru- pa / Titlu	Ar- ti- col	Ali- ne- at	Denumire indicator	Credite de angajament			Credite bugetare		Angajamente legale	Plati efectuate	Angajamente legale de platit	Cheltuieli efective
							initiale	definitive	initiale	definitive	5				
A							1	2	3	4	5	6	7	8=6-7	9
						B									
			20	01	02	Materiale pentru curatenie	60		60						
			20	01	03	Incalzit, iluminat si forta motrica	1.322.000	1.322.000	1.055.000	1.322.000	1.309.335	1.309.335	1.168.226	141.109	1.308.457
			20	01	04	Apa, canal si salubritate	540	540	540	540	405	405	381	24	370
			20	01	05	Carburanti si lubrifianti	9.250	9.250	9.500	9.250	6.930	6.930	6.930		6.924
			20	01	09	Materiale si prestari de servicii cu caracter functional	199.500	199.500	179.500	199.500	188.576	188.576	188.530	46	180.801
			20	02		Reparatii curente	40.000	40.000	15.000	40.000	16.731	16.731	11.742	4.989	14.400
			20	05		Bunuri de natura obiectelor de inventar	7.250	7.250	4.000	7.250	7.172	7.172	6.420	752	12.084
			20	05	01	Uniforme si echipament	5.250	5.250	2.000	5.250	5.172	5.172	5.172		12.084
			20	05	30	Alte obiecte de inventar	2.000	2.000	2.000	2.000	2.000	2.000	1.248		4.225
			20	14		Protectia muncii	6.900	6.900	5.900	6.900	4.306	4.306	4.032	274	53.968
			20	30		Alte cheltuieli	64.000	64.000	67.000	64.000	55.023	55.023	55.023		53.968
			20	30	30	Alte cheltuieli cu bunuri si servicii	64.000	64.000	67.000	64.000	55.023	55.023	55.023		53.968
			70			CHELTUIELI DE CAPITAL	648.000	648.000	548.000	648.000	591.183	591.183	441.696	149.487	203.501
			71			TITLUL XIII ACTIVE NEFINANCIARE	648.000	648.000	548.000	648.000	591.183	591.183	441.696	149.487	203.501
			71	01		Active fixe	648.000	648.000	548.000	648.000	591.183	591.183	441.696	149.487	203.501
			71	01	01	Constructii	408.000	408.000	308.000	408.000	351.851	351.851	351.851		145.308
			71	01	02	Masini, echipamente si mijloace de transport	90.000	90.000	90.000	90.000	89.845	89.845	89.845		26.284
			71	01	03	Mobilier, aparatura biroutica si alte active corporale	150.000	150.000	150.000	150.000	149.487	149.487	149.487		31.909
			79			OPERATIUNI FINANCIARE	358.000	358.000	358.000	358.000	357.900	357.900	357.900		357.900
			81			TITLUL XVII RAMBURSARI DE CREDITE	358.000	358.000	358.000	358.000	357.900	357.900	357.900		357.900
			81	02		Rambursari de credite interne	358.000	358.000	358.000	358.000	357.900	357.900	357.900		357.900
			81	02	05	Rambursari de credite aferente datoriei publice interne locale	358.000	358.000	358.000	358.000	357.900	357.900	357.900		357.900

Capi- tol	Sub- capi- tol	Pa- ra- graf	Gru- pa / Titlu	Ar- ti- col	Ali- ne- at	Denumire indicator	Credite de angajament			Credite bugetare		Angajamente legale	Plati efectuate	Angajamente legale de platit	Cheltuieli efective
							initiale	definitive	initiale	definitive	5				
			A			B	I	2	3	4	5	6	7	8=6-7	9
	20	01	30			Alte bunuri si servicii pentru intretinere si functionare	100.000	100.000	100.000	100.000	97.196	97.196	87.131	10.065	98.125
	20	02				Reparatii curente	60.000	60.000	60.000	60.000	4.916	4.916	4.345	571	4.916
	20	03				Hrana	55.000	55.000	55.000	55.000	51.989	51.989	43.988	8.001	48.003
	20	03	02			Hrana pentru animale	55.000	55.000	55.000	55.000	51.989	51.989	43.988	8.001	48.003
	20	05				Bunuri de natura obiectelor de inventar	35.000	35.000	10.000	35.000	24.619	24.619	17.127	7.492	3.930
	20	05	30			Alte obiecte de inventar	35.000	35.000	10.000	35.000	24.619	24.619	17.127	7.492	3.930
	20	14				Protectia muncii	14.000	14.000	4.000	14.000	12.626	12.626	7.939	4.687	9.971
	70					CHELTUIELI DE CAPITAL	350.000	350.000	320.000	350.000	183.808	183.808	103.830	79.978	36.102
	71					TITLUL XIII ACTIVE NEFINANCIARE	350.000	350.000	320.000	350.000	183.808	183.808	103.830	79.978	36.102
	71	01				Active fixe	350.000	350.000	320.000	350.000	183.808	183.808	103.830	79.978	36.102
	71	01	01			Construcii	185.000	185.000	320.000	185.000	23.730	23.730	23.730		26.152
	71	01	02			Masini, echipamente si mijloace de transport	165.000	165.000		165.000	160.078	160.078	80.100	79.978	9.950
8000	02					Partea V-a ACTIUNI ECONOMICE	15.269.590	15.269.590	18.301.200	15.269.590	12.259.246	12.259.246	10.263.251	1.995.995	21.144.176
8402						TRANSPORTURI	15.269.590	15.269.590	18.301.200	15.269.590	12.259.246	12.259.246	10.263.251	1.995.995	21.144.176
	01					CHELTUIELI CURENTE	7.760.200	7.760.200	6.109.200	7.760.200	7.667.484	7.667.484	6.715.238	954.246	7.256.056
	10					TITLUL I CHELTUIELI DE PERSONAL	2.092.200	2.092.200	2.041.200	2.092.200	2.092.200	2.092.200	2.060.330	31.870	2.129.297
	10	01				Cheltuieli salariale in bani	2.001.940	2.001.940	1.965.960	2.001.940	2.001.940	2.001.940	1.971.054	30.886	2.010.605
	10	01	01			Salarii de baza	1.941.940	1.941.940	1.913.960	1.941.940	1.941.940	1.941.940	1.918.279	23.661	1.953.807
	10	01	06			Alte sporuri	60.000	60.000	52.000	60.000	60.000	60.000	52.775	7.225	56.798
	10	02				Cheltuieli salariale in natura	5.800	5.800	5.800	5.800	5.800	5.800	5.800		59.450
	10	02	06			Vouchere de vacanta	5.800	5.800	5.800	5.800	5.800	5.800	5.800		59.450
	10	03				Contributii	84.460	84.460	69.440	84.460	84.460	84.460	83.476	984	59.242
	10	03	01			Contributii de asigurari sociale de stat	30.990	30.990	20.340	30.990	30.990	30.990	30.989	1	10.650

Capi- tol	Sub- capi- tol	Pa- ra- graf	Gru- pa / Titu- col	Ar- fi- col	Ali- ne- at	Denumire indicator	Credite de angajament		Credite bugetare		Angajamente legale	Plati efectuate	Angajamente legale de platit	Cheltuieli efective	
							initiale	definitive	initiale	definitive					
A						B	1	2	3	4	5	6	7	8=6-7	9
						ingheturilor		780.000	500.000	780.000	751.109	559.911	191.198	748.520	
	20	30				Alte cheltuieli	1.925.000	1.725.000	1.925.000	1.924.999	1.924.999	1.518.436	406.563	1.808.613	
	20	30	30			Alte cheltuieli cu bunuri si servicii	1.925.000	1.725.000	1.925.000	1.924.999	1.924.999	1.518.436	406.563	1.808.613	
	40					TITLUL IV SUBVENTII	700.000	600.000	700.000	700.000	700.000	700.000		686.528	
	40	03				Subventii pentru acoperirea diferentelor de pret si tarif	700.000	600.000	700.000	700.000	700.000	700.000		686.528	
	70					CHELTUIELI DE CAPITAL	6.722.390	11.405.000	6.722.390	6.722.390	3.805.008	2.763.259	1.041.749	13.888.120	
	71					TITLUL XIII ACTIVE NEFINANCIARE	6.722.390	11.405.000	6.722.390	6.722.390	3.805.008	2.763.259	1.041.749	13.888.120	
	71	01				Active fixe	6.722.390	11.405.000	6.722.390	6.722.390	3.805.008	2.763.259	1.041.749	13.888.120	
	71	01	01			Constructii	4.286.390	9.059.000	4.286.390	4.286.390	1.523.487	1.251.667	271.820	13.888.120	
	71	01	02			Masini, echipamente si mijloace de transport	2.286.000	2.196.000	2.286.000	2.286.000	2.281.021	1.511.092	769.929	616.478	
	71	01	03			Mobilier, aparatura birou si alte active corporale	150.000	150.000	150.000	150.000	500	500		6.749	
	79					OPERATIUNI FINANCIARE	787.000	787.000	787.000	787.000	786.754	786.754			
	81					TITLUL XVII RAMBURSARI DE CREDITE	787.000	787.000	787.000	787.000	786.754	786.754			
	81	02				Rambursari de credite interne	787.000	787.000	787.000	787.000	786.754	786.754			
	81	02	05			Rambursari de credite aferente datoriei publice interne locale	787.000	787.000	787.000	787.000	786.754	786.754			
							787.000	787.000	787.000	787.000	786.754	786.754			

Conducatorul compartimentului
financiar-contabilConducatorul compartimentului
financiar-contabil

()

()

CONTUL DE EXECUTIE AL BUGETULUI LOCAL - VENITURI
SECTIUNEA DE FUNCTIONARE
31.12.2018

Capi- tol	Sub- capi- tol	Pa- ra- gra- ful	Ar- ti- col	Ali- ne- at	Denumire indicator	Prevederi bugetare initiale	Prevederi bugetare definitive	Drepturi constatate			Incasari realizate	Stingeri pe alte cai decat incasari	Drepturi constatate de incasat
								Total, din care:	din anii precedenti	din anul curent			
A					B	1	2	3=4+5	4	5	6	7	8=3-6-7
0001	02				TOTAL VENITURI-BUGET LOCAL	48.588.330	51.600.969	69.080.325	21.815.013	47.265.312	47.973.669	4.655	21.102.001
0002					I. VENITURI CURENTE	48.588.330	51.425.969	69.047.563	21.815.013	47.232.550	47.940.907	4.655	21.102.001
0003					A. VENITURI FISCALE	36.660.000	37.479.129	66.000.497	15.032.547	50.967.950	51.864.499	1.606	14.134.392
0004					A1. IMPOZIT PE VENIT, PROFIT SI CASTIGURI DIN CAPITAL	19.463.000	21.189.569	20.800.366		20.800.366	20.800.366		
0300					A1.2 IMPOZIT PE VENIT, PROFIT SI CASTIGURI DIN CAPITAL DE LA PERSOANE FIZICE	19.463.000	21.189.569	20.800.366		20.800.366	20.800.366		
0302	18				IMPOZIT PE VENIT	450.000	450.000	60.797	60.797	60.797	60.797		
					Impozitul pe veniturile din transferul proprietatilor imobiliare din patrimoniul personal	450.000	450.000	60.797	60.797	60.797	60.797		
0402					COTE SI SUME DEFALCATE DIN IMPOZITUL PE VENIT	19.013.000	20.739.569	20.739.569		20.739.569	20.739.569		
01					Cote defalcate din impozitul pe venit	18.118.000	19.350.569	19.350.569		19.350.569	19.350.569		
04					Sume alocate din impozitul pe venit din impozitul pe venit pentru echilibrarea bugetelor locale	895.000	1.389.000	1.389.000		1.389.000	1.389.000		
0700	02				A3 IMPOZITE SI TAXE PE PROPRIETATE	13.800.000	11.772.560	19.831.774	12.556.323	7.275.451	8.079.079	120	11.752.575
0702					IMPOZITE SI TAXE PE PROPRIETATE	13.800.000	11.772.560	19.831.774	12.556.323	7.275.451	8.079.079	120	11.752.575
01					Impozit si taxa pe cladiri	8.000.000	6.707.000	13.168.926	8.825.619	4.343.307	5.178.775	104	7.990.047
01					Impozit pe cladiri de la persoane fizice	3.000.000	2.355.000	3.313.053	1.312.637	2.000.416	2.109.513	104	1.203.436
02					Impozit si taxa pe cladiri de la persoane juridice	5.000.000	4.352.000	9.855.873	7.512.982	2.342.891	3.069.262		6.785.611
02					Impozit si taxa pe teren	3.900.000	3.765.560	6.204.890	3.692.641	2.512.249	2.471.726	16	3.733.148
01					Impozit pe terenuri de la persoane								

Anexo 1a

Capi- tot	Sub- pa- ra- tol grad	Pa- ra- ti- col	Gru- pa/ Titlu	Ar- ti- col	Ali- ne- at	Denumire indicator	I	2	Drepturi constatate		6	7	8=3-6-7
									Total, din care:	din anii precedenti			
A							3=4+5	4	5	6	7	8=3-6-7	
1602						B							
						AUTORIZAREA UTILIZARII BUNURILOR SAU PE DESFASURAREA DE ACTIVITATI							
02						Impozit pe mijloacele de transport	4.500.000	4.407.060	5.265.459	2.438.064	2.827.395	2.920.740	2.343.233
01						Impozit pe mijloacele de transport detinute de persoane fizice*)	3.800.000	3.707.060	4.793.929	2.392.311	2.401.618	2.509.714	2.282.729
02						Impozit pe mijloace de transport detinute persoane de juridice*)	2.000.000	2.000.000	2.920.230	1.386.125	1.534.105	1.548.849	1.371.167
03						Taxe si tarife pentru eliberarea de licente si autorizatii de functionare	1.800.000	1.707.060	1.873.699	1.006.186	867.513	960.865	911.562
1800	02					A6. ALTE IMPOZITE SI TAXE FISCALE	700.000	700.000	471.530	45.753	425.777	411.026	60.504
1802						ALTE IMPOZITE SI TAXE FISCALE	57.000	63.000	71.901	22.188	49.713	49.016	22.885
50						Alte impozite si taxe	57.000	63.000	71.901	22.188	49.713	49.016	22.885
2900	02					C. VENITURI NEFISCALE	57.000	63.000	71.901	22.188	49.713	49.016	22.885
3000						C1. VENITURI DIN PROPRIETATE	-8.071.670	-6.053.160	3.047.066	6.782.466	-3.735.400	-3.923.592	6.967.609
3002						VENITURI DIN PROPRIETATE	3.865.630	2.447.060	3.501.285	1.634.872	1.866.413	1.989.643	1.510.759
01						Varsaminte din profitul net al regiilor autonome	3.865.630	2.447.060	3.501.285	1.634.872	1.866.413	1.989.643	1.510.759
05						Venituri din concesiuni si inchirieri	15.630	25.630	24.430		24.430	24.430	
30						Alte venituri din concesiuni si inchirieri de catre institutiile publice	3.850.000	2.421.430	3.476.855	1.634.872	1.841.983	1.965.213	1.510.759
3300	02					C2. VANZARI DE BUNURI SI SERVICII	3.850.000	2.421.430	3.476.855	1.634.872	1.841.983	1.965.213	1.510.759
3502						VENITURI DIN PRESTARI DE SERVICII SI ALTE ACTIVITATI	-11.937.300	-8.500.220	-454.219	5.147.594	-5.601.813	-5.913.235	5.456.850
08						Venituri din prestari de servicii	825.000	1.096.000	1.453.943	486	1.453.457	1.453.697	
10						Contributia parintilor sau sustinatorilor legali pentru intretinerea copiilor in	800.000	1.050.000	1.406.347	1.406.347	1.406.347	1.406.347	246

Capi- tol	Sub- pa- ra- graf	Pa- pa/ Titlu	Ar- ti- col	Ali- at	Denumire indicator	Prevederi bugetare initiale	Prevederi bugetare definitive	Drepturi constatate		Incasari realizate	Stingeri pe alte cai decat incasari	Drepturi constatate de incasat	
								Total, din care:	din anii precedenti				
A					B	1	2	3=4+5	4	5	6	7	8-3-6-7
3302	10				creste	25.000	25.000	27.318		27.318			
	28				Venituri din recuperarea cheltuielilor de judecata, imputatii si despagubiri		3.000	2.865	486	2.379		246	
	50				Alte venituri din prestari de servicii si alte activitati		18.000	17.413		17.413			
3402					VENITURI DIN TAXE ADMINISTRATIVE, ELIBERARI PERMISE	70.000	105.000	91.880		91.880			
	02				Taxe extrajudiciare de timbru		20.000	25.735		25.735			
	50				Alte venituri din taxe administrative, eliberari permise	70.000	85.000	66.145		66.145			
3502	01				AMENZI, PENALITATI SI CONFISCARI	2.900.000	1.901.000	6.593.470	5.153.678	1.437.792		5.456.602	
					Venituri din amenzi si alte sanctiuni aplicate potrivit dispozitiilor legale	2.900.000	1.900.000	6.592.035	5.153.678	1.436.357		5.456.602	
	02				Venituri din amenzi si alte sanctiuni aplicate de catre alte institutii de specialitate	2.900.000	1.900.000	6.592.035	5.153.678	1.436.357		5.456.602	
	50				Alte amenzi, penalitati si confiscari		1.000	1.435		1.435			
3602	05				DIVERSE VENITURI	1.900.000	1.886.000	458.956	-8.570	467.526			
					Varsaminte din veniturile si/sau disponibiliteatile institutiilor publice		45.000	49.998		49.998			
	06				Taxe speciale	400.000	400.000	88.958		88.958			
	50				Alte venituri	1.500.000	1.441.000	320.000	-8.570	328.570			
3702					TRANSFERURI VOLUNTARE, ALTELE DECAT SUBVENTIILE	-17.632.300	-13.488.220	-9.052.468		-9.052.468			
	03				Varsaminte din sectiunea de functionare pentru finantarea sectiunii de dezvolt-								

Capi-Sub- tot	Pa- ra- gra- ful	Gru- pa/ Titlu	Ali- ne- at	Denumire indicator	Prevederi bugetare initiale	Prevederi bugetare definitive	Drepturi constatate			Incasari realizate	Stingeri pe alte cai decat incasari	Drepturi constatate de incasat
							Total, din care:	din anii precedenti	din anul curent			
A				B	I	2	3=4+5	4	5	6	7	8=3-6-7
3702	03			tare a bugetului local(cu semnul minus)	-17.632.300	-13.488.220	-9.052.468		-9.052.468	-9.052.468		
4100	02			IV. SUBVENTII		175.000	32.762		32.762	32.762		
4200				SUBVENTII DE LA ALTE NIVELE ALE ADMINISTRATIEI PUBLICE		175.000	32.762		32.762	32.762		
4202				SUBVENTII DE LA BUGETUL DE STAT		20.000	32.762		32.762	32.762		
	34			Subventii pentru acordarea ajutorului pentru incalzirea locuintei cu lemne, carbuni, combustibili petrolieri		20.000	32.762		32.762	32.762		
4302				SUBVENTII DE LA ALTE ADMINISTRATII		155.000						
	34			Sume alocate din bugetul ANCPPI pentru finantarea lucrarilor de inregistrare sistemtica din cadrul Programului national de cadastru si carte funciara		155.000						



Capi- tol	Sub- capitol graf	Pa- ra- gra- ful	Ar- ti- col	Al- ne- at	Denumire indicator	Credite de angajament				Credite bugetare		Angajamente legale	Plati efectuate	Angajamente legale de platit	Cheltuieli efective
						1	2	3	4	5	6				
A						1	2	3	4	5	6	7	8=6-7	9	
B															
20	11				Carti, publicatii si materiale documentare	4.000	4.000	10.000	4.000	676	676	676	676	676	676
20	13				Pregatire profesionala	70.000	70.000	40.000	70.000	58.154	58.154	57.454	700	58.304	
20	14				Protectia muncii	58.000	58.000	70.000	58.000	56.919	56.919	54.235	2.684	54.799	
20	25				Cheltuieli judiciare si extrajudiciare derivate din actiuni in reprezentarea intereselor statului, potrivit dispozitiilor legale	163.000	163.000	160.000	163.000	132.791	132.791	132.791		132.696	
20	30				Alte cheltuieli	442.000	442.000	333.000	442.000	433.358	433.358	401.489	31.869	405.657	
20	30	02			Protocol si reprezentare	5.000	5.000	33.000	5.000						
20	30	04			Chirii			300.000	437.000	433.358	433.358	401.489	31.869	405.657	
20	30	30			Alte cheltuieli cu bunuri si servicii	430.000	430.000	400.000	430.000	423.530	423.530	423.530		453.246	
59					TITLUL XI ALTE CHELTUIELI										
59	02				Ajutoare pentru daune provocate de calamitati naturale	46.000	46.000	100.000	46.000	45.160	45.160	45.160		45.160	
59	17				Despagubiri civile	40.000	40.000		40.000	35.306	35.306	35.306		35.306	
59	40				Suma aferente persoanelor cu handicap neincadrate	344.000	344.000	300.000	344.000	343.064	343.064	343.064		372.780	
79					OPERATIUNI FINANCIARE	93.000	93.000	93.000	93.000	92.904	92.904	92.904		92.904	
81					TITLUL XVII RAMBURSARI DE CREDITE	93.000	93.000	93.000	93.000	92.904	92.904	92.904		92.904	
81	02				Rambursari de credite interne	93.000	93.000	93.000	93.000	92.904	92.904	92.904		92.904	
81	02	05			Rambursari de credite aferente datoriei publice interne locale	93.000	93.000	93.000	93.000	92.904	92.904	92.904		92.904	
84					PLATI EFECTUATE IN ANII PRECEDENTI SI RECUPERATE IN ANUL CURENT					-140.206	-140.206	-140.206		-140.206	
85					Titlul XIX PLATI EFECTUATE IN ANII PRECEDENTI SI RECUPERATE IN ANUL CURENT					-140.206	-140.206	-140.206		-140.206	
85	01				Plati efectuate in anii precedenti si					-140.206	-140.206	-140.206		-140.206	

Capi- tol	Sub- capitol graf	Pa- ra- pa/ Titlu col	At- ti- col	Al- ne- at	Denumire indicator	Credite de angajament		Credite bugetare		Angajamente bugetare	Angajamente legale	Plati efectuate	Angajamente legale de platit	Cheltuieli efective
						initiale	definitive	initiale	definitive					
A						1	2	3	4	5	6	7	8=6-7	9
B														
	10	03	04		Contributii de asigurari pentru accidente de munca si boli profesionale	210	210	200	210	209	209	209	8=6-7	9
	10	03	06		Contributii pentru concedii si indemnizatii	90	90	81	90	81	81	81		14
	10	03	07		Contributia asiguratorie pentru munca	44.040	44.040	44.040	44.040	41.650	41.650	41.650		81
	20				TITLUL II BUNURI SI SERVICII	88.000	88.000	75.000	88.000	68.758	68.758	65.027	3.731	45.406
	20	01			Bunuri si servicii	30.000	30.000	20.000	30.000	28.118	28.118	24.387	3.731	53.234
	20	01	01		Furnituri de birou	2.000	2.000	1.000	2.000	1.997	1.997	562	1.435	23.931
	20	01	05		Carburanti si lubrifianti	15.500	15.500	8.000	15.500	13.943	13.943	13.943		1.997
	20	01	06		Piese de schimb	3.500	3.500	3.500	3.500	3.436	3.436	2.140	1.296	13.895
	20	01	09		Materiale si prestari de servicii cu caracter functional	9.000	9.000	7.500	9.000	8.742	8.742	7.742	1.000	1.296
	20	02			Reparatii curente	13.000	13.000	8.000	13.000	7.540	7.540	7.540		6.743
	20	05			Bunuri de natura obiectelor de inventar	32.200	32.200	32.200	32.200	22.204	22.204	22.204		6.287
	20	05	01		Uniforme si echipament	27.700	27.700	30.200	27.700	19.416	19.416	19.416		14.208
	20	05	30		Alte obiecte de inventar	4.500	4.500	2.000	4.500	2.788	2.788	2.788		14.208
	20	06			Deplasari, detasari, transferari	1.500	1.500	1.500	1.500	96	96	96		96
	20	06	01		Deplasari interne, detasari, transferari	1.500	1.500	1.500	1.500	96	96	96		96
	20	30			Alte cheltuieli	11.300	11.300	11.300	11.300	10.800	10.800	10.800		8.712
	20	30	30		Alte cheltuieli cu bunuri si servicii	11.300	11.300	11.300	11.300	10.800	10.800	10.800		8.712
6500	02				Partea III-a CHELTUIELI SOCIAL-CULTURALE	24.125.440	24.125.440	22.091.800	24.125.440	23.057.124	23.057.124	22.652.072	395.052	22.786.970
6502					INVATAMANT	5.560.240	5.560.240	5.081.600	5.560.240	5.197.657	5.197.657	5.114.491	83.166	4.825.042
	01				CHELTUIELI CURENTE	5.510.240	5.510.240	5.091.600	5.510.240	5.152.772	5.152.772	5.069.606	83.166	4.825.042
	10				TITLUL I CHELTUIELI DE PERSONAL									15.308
	10	03			Contributii									15.308
	10	03	06		Contributii pentru concedii si indemnizatii									15.308
	20				TITLUL II BUNURI SI SERVICII	3.519.550	3.519.550	2.800.000	3.519.550	3.271.848	3.271.848	3.196.874	74.974	2.943.408
	20	01			Bunuri si servicii	2.496.580	2.496.580	2.224.340	2.496.580	2.305.871	2.305.871	2.248.107	57.764	2.274.856

Capi- tol	Sub- capi- tol	Pa- ra- graf	Gr- pa / Titlu	Al- ne- at	Denumire indicator	Credite de angajament		Credite bugetare		Angajamente bugetare	Angajamente legale	Plati efectuate	Angajamente legale de platit	Cheltuieli efective
						1	2	3	4					
A						B								
					intereselor statului, potrivit dispozitiilor legale									
			20 30		Alte cheltuieli	85.680		1.000	85.680	83.651	83.651	83.651		83.651
			20 30 04		Chiri	239.310		95.630	239.310	231.010	231.010	229.463	1.547	218.126
			20 30 30		Alte cheltuieli cu bunuri si servicii	164.880			164.880	161.100	161.100	161.100		161.100
			55		TITLUL VII ALTE TRANSFERURI	74.430		95.630	74.430	69.910	69.910	68.363	1.547	57.026
			55 01		A. Transferuri interne	457.000		457.000	457.000	457.000	457.000	457.000		457.000
			55 01 63		Finantarea invatamantului particular sau confesional acreditat	457.000		457.000	457.000	457.000	457.000	457.000		457.000
			57		TITLUL VIII ASISTENTA SOCIALA	457.000		457.000	457.000	457.000	457.000	457.000		457.000
			57 02		Ajutoare sociale	242.000		234.000	242.000	217.544	217.544	213.943	3.601	212.343
			57 02 01		Ajutoare sociale in numerar	242.000		234.000	242.000	217.544	217.544	213.943	3.601	212.343
			57 02 03		Tichete de cresa si tichete sociale pentru gradinita	240.000		232.000	240.000	215.944	215.944	212.343	3.601	212.343
			59		TITLUL XI ALTE CHELTUIELI	2.000		2.000	2.000	1.600	1.600	1.600		
			59 01		Burse	1.291.690		1.540.600	1.291.690	1.206.380	1.206.380	1.201.789	4.591	1.196.983
			59 22		Actiuni cu caracter stiintific si social-cultural	975.150		1.030.000	975.150	970.897	970.897	970.665	232	970.171
			59 40		Sume a farente persoanelor cu handicap neincadrate	196.000		170.000	196.000	186.360	186.360	182.001	4.359	181.007
			79		OPERATIUNI FINANCIARE	120.540		340.600	120.540	49.123	49.123	49.123		45.805
			81		TITLUL XVII RAMBURSARI DE CREDITE	50.000		50.000	50.000	49.200	49.200	49.200		
			81 02		Rambursari de credite interne	50.000		50.000	50.000	49.200	49.200	49.200		
			81 02 05		Rambursari de credite aferente datoriei publice interne locale	50.000		50.000	50.000	49.200	49.200	49.200		
			84		PLATI EFECTUATE IN ANII PRECEDENTI SI RECUPERATE IN ANUL CURENT	50.000		50.000	50.000	49.200	49.200	49.200		
			85		Titlul XIX PLATI EFECTUATE IN ANII PRECEDENTI SI RECUPERATE									

Capi- tol	Sub- capi- tol	Pa- ra- graf	Gru- pa / Titlu	Ar- ti- col	Ali- ne- at	Denumire indicator	Credite de angajament		Credite bugetare		Angajamente bugetare	Angajamente legale	Plati efectuate	Angajamente legale de platit	Cheltuieli efective
							initiale	definitive	initiale	definitive					
A							1	2	3	4	5	6	7	8=6+7	9
B															
						documentare		25.000	50.000	25.000	24.285	24.285	24.285		15.992
	20	14				Protectia muncii	19.000	2.000	19.000	19.000	15.295	15.295	4.282	11.013	4.720
	20	30				Alte cheltuieli	3.092.200	2.587.500	3.092.200	2.767.436	2.767.436	2.767.436	2.684.713	82.723	2.717.436
	20	30	30			Alte cheltuieli cu bunuri si servicii	3.092.200	2.587.500	3.092.200	2.767.436	2.767.436	2.767.436	2.684.713	82.723	2.717.436
	79					OPERATIUNI FINANCIARE	95.000	95.000	95.000	95.000	94.044	94.044	94.044		
	81					TITLUL XVII RAMBURSARI DE CREDITE	95.000	95.000	95.000	95.000	94.044	94.044	94.044		
	81	02				Rambursari de credite interne	95.000	95.000	95.000	95.000	94.044	94.044	94.044		
	81	02	05			Rambursari de credite aferente datoriei publice interne locale	95.000	95.000	95.000	95.000	94.044	94.044	94.044		
6802						ASIGURARI SI ASISTENTA SOCIALA	10.114.670	10.130.670	10.114.670	10.114.670	9.983.649	9.983.649	9.916.731	66.918	10.079.579
	01					CHELTUIELI CURENTE	10.078.670	10.094.670	10.078.670	10.078.670	9.948.309	9.948.309	9.881.391	66.918	10.079.579
	10					TITLUL I CHELTUIELI DE PERSONAL	5.747.670	6.844.670	5.747.670	5.747.670	5.702.507	5.702.507	5.701.057	1.450	5.953.121
	10	01				Cheltuieli salariale in bani	5.495.360	6.574.830	5.495.360	5.495.360	5.463.477	5.463.477	5.463.477		5.566.026
	10	01	01			Salarii de baza	5.399.330	6.448.300	5.399.330	5.399.330	5.372.928	5.372.928	5.372.928		5.474.472
	10	01	05			Sporuri pentru conditii de munca	83.480	113.990	83.480	83.480	79.408	79.408	79.408		80.401
	10	01	06			Alte sporuri	12.600	12.600	12.600	12.600	11.141	11.141	11.141		11.153
	10	02				Cheltuieli salariale in natura	37.650	53.650	37.650	37.650	29.000	29.000	27.550	1.450	243.600
	10	02	06			Vouchere de vacanta	37.650	53.650	37.650	37.650	29.000	29.000	27.550	1.450	243.600
	10	03				Contributii	214.660	216.190	214.660	214.660	210.030	210.030	210.030		143.495
	10	03	01			Contributii de asigurari sociale de stat	71.970	56.100	71.970	71.970	71.953	71.953	71.953		15.876
	10	03	02			Contributii de asigurari de somaj	2.100	1.760	2.100	2.100	2.067	2.067	2.067		329
	10	03	03			Contributii de asigurari sociale de sanatate	22.370	18.380	22.370	22.370	22.329	22.329	22.329		3.970
	10	03	04			Contributii de asigurari pentru accidente de munca si boli profesionale	670	560	670	670	649	649	649		115
	10	03	06			Contributii pentru concedii si indemnizatii	660	660	660	660	648	648	648		648
	10	03	07			Contributia asiguratorie pentru munca	116.890	139.390	116.890	116.890	112.384	112.384	112.384		122.537

Capi- tol	Sub- capi- tol	Pa- ra- graf	Gr- pa / Titlu	Ar- ti- col	Al- ne- at	Denumire indicator	Credite de angajament			Credite bugetare		Angajamente legale de platit	Plati efectuate	Angajamente legale	7	8=6-7	Cheltuieli efective	9
							1	2	3	4	5							
A							1	2	3	4	5	6	7	8=6-7	9			
B																		
TITLUL II BUNURI SI SERVICII							1.414.000	1.414.000	1.150.000	1.414.000	1.329.495	1.329.495	1.267.691	61.804	1.212.815			
20	01					Bunuri si servicii	152.900	152.900	151.600	152.900	112.338	103.859	8.479	98.725				
20	01	01				Furnituri de birou	7.900	7.900	7.100	7.900	4.965	3.480	1.485	3.094				
20	01	02				Materiale pentru curatenie	9.300	9.300	7.300	9.300	6.950	5.767	1.183	6.950				
20	01	03				Incalzit, iluminat si forta motrica	91.500	91.500	94.500	91.500	84.484	79.873	4.611	75.435				
20	01	04				Apa, canal si salubritate	11.300	11.300	8.500	11.300	10.583	10.109	474	9.456				
20	01	06				Piese de schimb	5.500	5.500	2.500	5.500								
20	01	09				Materiale si prestari de servicii cu caracter functional	5.000	5.000	5.000	5.000	736	736		736				
20	01	30				Alte bunuri si servicii pentru intretinere si functionare	22.400	22.400	26.700	22.400	4.620	3.894	726	3.054				
20	02					Reparatii curente	5.500	5.500	2.500	5.500	1.708	1.708		1.708				
20	03					Hrana	360.900	360.900	365.200	360.900	327.390	275.723	51.667	298.236				
20	03	01				Hrana pentru oameni	360.900	360.900	365.200	360.900	327.390	275.723	51.667	298.236				
20	04					Medicamente si materiale sanitare	4.350	4.350	4.350	4.350	2.757	1.999	758	2.757				
20	04	01				Medicamente	1.750	1.750	1.750	1.750	1.368	790	578	1.368				
20	04	02				Materiale sanitare	1.750	1.750	1.750	1.750	939	759	180	939				
20	04	04				Dezinfectanti	850	850	850	850	450	450		450				
20	05					Bunuri de natura obiectelor de inventar	5.200	5.200	5.200	5.200	1.591	691	900	1.106				
20	05	01				Uniforme si echipament	300	300	300	300								
20	05	03				Lenjerie si accesorii de pat	200	200	200	200								
20	05	30				Alte obiecte de inventar	4.700	4.700	4.700	4.700	1.591	691	900	1.106				
20	06					Deplasari, detasari, transferari	300	300	300	300	99	99		99				
20	06	01				Deplasari interne, detasari, transferari	300	300	300	300	99	99		99				
20	13					Pregatire profesionala	200	200	200	200								
20	30					Alte cheltuieli	884.650	884.650	620.650	884.650	883.612	883.612		810.184				
20	30	30				Alte cheltuieli cu bunuri si servicii	884.650	884.650	620.650	884.650	883.612	883.612		810.184				
57						TITLUL VIII ASISTENTA SOCIALA	2.917.000	2.917.000	2.100.000	2.917.000	2.916.307	2.912.643	3.664	2.913.643				
57	02					Ajutoare sociale	2.917.000	2.917.000	2.100.000	2.917.000	2.916.307	2.912.643	3.664	2.913.643				

Capi- tol	Sub- capi- tol	Pa- ra- graf	Grup- pa / Titlu	Ar- ti- col	Ali- ne- at	Denumire indicator	Credite de angajament			Credite bugetare		Angajamente legale	Plati efectuate	Angajamente legale de platit	Cheltuieli efective
							1	2	3	4	5				
A							B								
	57	02	01			Ajutoare sociale in numerar	2.917.000	2.100.000	2.917.000	2.916.307	2.912.643	3.664		2.913.643	
	79					OPERATIUNI FINANCIARE	36.000	36.000	36.000	35.340	35.340				
	81					TITLUL XVII RAMBURSARI DE CREDITE	36.000	36.000	36.000	35.340	35.340				
	81	02				Rambursari de credite interne	36.000	36.000	36.000	35.340	35.340				
	81	02	05			Rambursari de credite aferente datoriei publice interne locale	36.000	36.000	36.000	35.340	35.340				
7000	02					Partea IV-a SERVICII SI DEZVOLTARE PUBLICA, LOCUINTE, MEDIU SI APE PUBLICA, LOCUINTE, MEDIU SI APE LOCUINTE, SERVICII SI DEZVOLTARE PUBLICA CHELTUIELI CURENTE	4.159.740	3.523.740	4.159.740	3.958.078	3.624.713	333.365		3.617.389	
7002						TITLUL I CHELTUIELI DE PERSONAL	2.760.260	2.417.260	2.760.260	2.689.093	2.541.899	147.194		2.357.985	
	01					CHELTUIELI CURENTE	2.402.260	2.059.260	2.402.260	2.331.193	2.183.999	147.194		2.357.985	
	10					TITLUL I CHELTUIELI DE PERSONAL	752.260	722.260	752.260	742.715	742.715			776.756	
	10	01				Cheptuieli salariale in bani	720.080	696.460	720.080	711.556	711.556			732.220	
	10	01	01			Salarii de baza	714.830	691.210	714.830	711.248	711.248			731.703	
	10	01	06			Alte sporuri	5.250	5.250	5.250	308	308			517	
	10	02				Cheptuieli salariale in natura	2.900	2.900	2.900	2.900	2.900			23.200	
	10	02	06			Vouchere de vacanta	2.900	2.900	2.900	2.900	2.900			23.200	
	10	03				Contributii	29.280	22.900	29.280	28.259	28.259			21.336	
	10	03	01			Contributii de asigurari sociale de stat	10.140	6.050	10.140	10.136	10.136			4.089	
	10	03	02			Contributii de asigurari de somaj	260	190	260	251	251			61	
	10	03	03			Contributii de asigurari sociale de sanatate	3.000	1.980	3.000	2.993	2.993			1.022	
	10	03	04			Contributii de asigurari pentru accidente de munca si boli profesionale	90	60	90	87	87			29	
	10	03	06			Contributii pentru concedii si indemnizatii	170	170	170	167	167			167	
	10	03	07			Contributia asiguratorie pentru munca	15.620	14.620	15.620	14.625	14.625			15.968	
20						TITLUL II BUNURI SI SERVICII	1.650.000	1.337.000	1.650.000	1.588.478	1.588.478			1.581.229	
20	01					Bunuri si servicii	1.531.850	1.245.100	1.531.850	1.505.246	1.505.246			1.471.94	

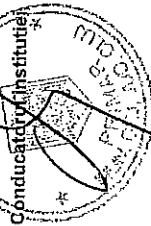
Capi- tol	Sub- cap- itol	Pa- ra- graf	Ar- ti- col	Ali- ne- at	Denumire indicator	Credite de angajament		Credite bugetare		Angajamente bugetare	Angajamente legale	Plati efectuate	Angajamente legale de platit	Cheltuieli efective
						initiale	definitive	initiale	definitive					
A					B									
					1	2	3	4	5	6	7	8-6-7	9	
	20	01	01		Furnituri de birou		500	500						
	20	01	02		Materiale pentru curatenie		60	60						
	20	01	03		Incalzit, iluminat si forta motrica		1.322.000	1.055.000	1.322.000	1.309.335	1.168.226		141.109	1.308.457
	20	01	04		Apa, canal si salubritate		540	540	540	405	381		24	370
	20	01	05		Carburanti si lubrifianti		9.250	9.500	9.250	6.930	6.930			6.924
	20	01	09		Materiala si prestari de servicii cu caracter functional		199.500	179.500	199.500	188.576	188.530		46	180.801
	20	02			Reparatii curente		40.000	15.000	40.000	16.731	11.742		4.989	14.400
	20	05			Bunuri de natura obiectelor de inventar		7.250	4.000	7.250	7.172	6.420		752	12.084
	20	05	01		Uniforme si echipament		5.250	2.000	5.250	5.172	5.172			12.084
	20	05	30		Alte obiecte de inventar		2.000	2.000	2.000	2.000	1.248			4.225
	20	14			Protectia muncii		6.900	5.900	6.900	4.306	4.032		274	53.968
	20	30			Alte cheltuieli		64.000	67.000	64.000	55.023	55.023			53.968
	20	30	30		Alte cheltuieli cu bunuri si servicii		64.000	67.000	64.000	55.023	55.023			53.968
	79				OPERATIUNI FINANCIARE		358.000	358.000	358.000	357.900	357.900			
	81				TITLUL XVII RAMBURSARI DE CREDITE		358.000	358.000	358.000	357.900	357.900			
	81	02			Rambursari de credite interne		358.000	358.000	358.000	357.900	357.900			
	81	02	05		Rambursari de credite aferente datoriei publice interne locale		358.000	358.000	358.000	357.900	357.900			
7402					PROTECTIA MEDIULUI		1.399.480	1.106.480	1.399.480	1.268.985	1.082.814		186.171	1.259.404
	01				CHELTUIELI CURENTE		1.399.480	1.106.480	1.399.480	1.268.985	1.082.814		186.171	1.259.404
	10				TITLUL I CHELTUIELI DE PERSONAL		504.480	211.480	504.480	504.480	491.171		13.309	542.049
	10	01			Cheltuieli salariale in bani		472.640	203.850	472.640	472.640	460.467		12.173	502.067
	10	01	01		Salarii de baza		455.570	198.290	455.570	455.570	452.289		3.281	487.945
	10	01	05		Sporuri pentru conditii de munca		4.070	5.560	4.070	4.070	3.685		385	6.394
	10	01	06		Alte sporuri		13.000		13.000	13.000	4.493		8.507	7.728
	10	02			Cheltuieli salariale in natura		17.400	2.900	17.400	17.400	17.400			23.200
	10	02	06		Vouchere de vacanta		17.400	2.900	17.400	17.400	17.400			23.200
	10	03			Contributii		14.440	4.730	14.440	14.440	13.304		1.136	16.782

Capi- tol	Sub- cap- tol	Pa- ra- graf	Gru- pa / Titlu	Ar- ti- col	Al- ne- at	Denumire indicator	Credite de angajament		Credite bugetare		Angajamente legale	Plati efectuate	Angajamente legale de platit	Cheltuieli efective	
							1	2	3	4					5
A							1	2	3	4	5	6	7	8=6-7	9
B							1	2	3	4	5	6	7	8=6-7	9
	10	03	01			Contributii de asigurari sociale de stat									1.755
	10	03	02			Contributii de asigurari de somaj	50	50	50	50	50	41	9		
	10	03	03			Contributii de asigurari sociale de sanatate	450	450	450	450	450	427	3		
	10	03	04			Contributii de asigurari pentru accidente de munca si boli profesionale	20	20	20	20	20	14	6		
	10	03	06			Contributii pentru concedii si indenizatii									
	10	03	07			Contributia asiguratorie pentru munca	13.940	13.940	4.250	13.940	13.940	12.822	1.118		1.038
	20					TITLUL II BUNURI SI SERVICII	895.000	895.000	895.000	895.000	764.505	591.643	172.862		13.989
	20	01				Bunuri si servicii	731.000	731.000	766.000	731.000	670.355	518.244	152.111		717.555
	20	01	02			Materiale pentru curatenie	2.000	2.000	2.000	2.000	1.971	1.575	396		650.535
	20	01	04			Apa, canal si salubritate	619.000	619.000	654.000	619.000	565.563	428.451	137.112		2.986
	20	01	09			Materiala si prestari de servicii cu caracter functional	10.000	10.000	10.000	10.000	5.625	1.087	4.538		544.108
	20	01	30			Alte bunuri si servicii pentru intretinere si functionare	100.000	100.000	100.000	100.000	97.196	87.131	10.065		5.316
	20	02				Reparatii curente	66.000	66.000	60.000	60.000	4.916	4.345	571		98.125
	20	03				Hrana	55.000	55.000	55.000	55.000	51.989	43.988	8.001		4.916
	20	03	02			Hrana pentru animale	55.000	55.000	55.000	55.000	51.989	43.988	8.001		48.005
	20	05				Bunuri de natura obiectelor de inventar	35.000	35.000	10.000	35.000	24.619	17.127	7.492		48.005
	20	05	30			Alte obiecte de inventar	35.000	35.000	10.000	35.000	24.619	17.127	7.492		3.930
	20	14				Protectia muncii	14.000	14.000	4.000	14.000	12.626	7.959	4.687		3.930
8000	02					Partea V-a ACTIUNI ECONOMICE	8.547.200	8.547.200	6.896.200	8.547.200	8.454.238	7.499.992	954.246		9.971
8402						TRANSPORTURI	8.547.200	8.547.200	6.896.200	8.547.200	8.454.238	7.499.992	954.246		7.256.056
	01					CHELTUIELI CURENTE	7.760.200	7.760.200	6.109.200	7.760.200	7.667.484	6.713.238	954.246		7.256.056
	10					TITLUL I CHELTUIELI DE PERSONAL	2.092.200	2.092.200	2.041.200	2.092.200	2.092.200	2.060.330	31.870		2.129.297
	10	01				Cheltuieli salariale in bani	2.001.940	2.001.940	1.965.960	2.001.940	2.001.940	1.971.054	30.886		2.010.605

Capi- tol	Sub- capi- tol	Pa- ra- graf	Gru- pa / Titlu	Ar- ti- col	Ali- ne- at	Denumire indicator	Credite de angajament		Credite bugetare		Angajamente legale	Plati efectuate	Angajamente legale de platit	Cheltuieli efective	
							initiale	definitive	initiale	definitive					
A							1	2	3	4	5	6	7	8=6-7	9
B															
10	01	01				Salarii de baza	1.941.940	1.941.940	1.913.960	1.941.940	1.941.940	1.918.279	23.661	1.953.807	
10	01	06				Alte sporuri	60.000	60.000	52.000	60.000	60.000	52.775	7.225	56.798	
10	02	06				Cheptuile salariale in natura	5.800	5.800	5.800	5.800	5.800	5.800		59.450	
10	02	06				Vouchere de vacanta	5.800	5.800	5.800	5.800	5.800	5.800		59.450	
10	03					Contributii	84.460	84.460	69.440	84.460	84.460	83.476	984	59.242	
10	03	01				Contributii de asigurari sociale de stat	30.990	30.990	20.340	30.990	30.990	30.989	1	10.650	
10	03	02				Contributii de asigurari de somaj	830	830	650	830	830	822	8	178	
10	03	03				Contributii de asigurari sociale de sanatate	9.370	9.370	6.700	9.370	9.370	9.357	13	2.663	
10	03	04				Contributii de asigurari pentru accidente de munca si boli profesionale	280	280	200	280	280	270	10	77	
10	03	06				Contributii pentru concedii si indemnizatii	590	590	150	590	590	585	5	435	
10	03	07				Contributia asiguratorie pentru munca	42.400	42.400	41.400	42.400	42.400	41.453	947	45.239	
20						TITLUL II BUNURI SI SERVICII	4.968.000	4.968.000	3.468.000	4.968.000	4.875.284	3.952.908	922.376	4.440.231	
20	01					Bunuri si servicii	1.082.500	1.082.500	730.000	1.082.500	1.047.465	1.005.967	41.498	635.692	
20	01	01				Furnituri de birou	7.000	7.000	7.000	7.000	6.938	5.818	1.120	3.277	
20	01	02				Materiale pentru curatenie	1.000	1.000	1.000	1.000	437	437		121	
20	01	03				Incalzit, iluminat si forta motrica	75.000	75.000	60.000	75.000	71.245	68.840	2.405	79.287	
20	01	04				Apa, canal si salubritate	30.000	30.000	20.000	30.000	30.000	24.572	5.428	30.003	
20	01	05				Carburanti si lubrifianti	529.000	529.000	300.000	529.000	507.406	501.180	6.226	85.916	
20	01	06				Piese de schimb	85.000	85.000	95.000	85.000	84.666	78.404	6.262	65.237	
20	01	07				Transport	72.000	72.000	72.000	72.000	64.591	51.881	12.710	72.341	
20	01	09				Materiale si prestari de servicii cu caracter functional								1.248	
20	01	30				Alte bunuri si servicii pentru intretinere si functionare	283.500	283.500	175.000	283.500	282.182	274.835	7.347	298.262	
20	02					Reparatii curente	1.100.000	1.100.000	450.000	1.100.000	1.072.099	807.549	264.550	1.207.440	

Capi- tol	Sub- capi- tol	Pa- ra- graf	Ar- ti- col	Ali- ne- at	Denumire indicator	Credite de angajament		Credite bugetare		Angajamente legale	Plati efectuate	Angajamente legale de platit	Cheltuieli efective	
						initiale	definitive	initiale	definitive					
A						1	2	3	4	5	6	7	8=6-7	9
B														
	20	05			Bunuri de natura obiectelor de inventar		65.000	45.000	65.000	64.858	46.952	17.906	22.616	
	20	05	30		Alte obiecte de inventar		65.000	45.000	65.000	64.858	46.952	17.906	22.616	
	20	14			Protectia muncii		15.500	18.000	15.500	14.754	14.093	661	17.350	
	20	23			Prevenirea si combaterea inundatiilor si ingheturilor		780.000	500.000	780.000	751.109	559.911	191.198	748.520	
	20	30			Alte cheltuieli		1.925.000	1.725.000	1.925.000	1.924.999	1.518.436	406.563	1.808.613	
	20	30	30		Alte cheltuieli cu bunuri si servicii		1.925.000	1.725.000	1.925.000	1.924.999	1.518.436	406.563	1.808.613	
	40				TITLUL IV SUBVENTII		700.000	600.000	700.000	700.000	700.000		686.528	
	40	03			Subventii pentru acoperirea diferentelor de pret si tarif		700.000	600.000	700.000	700.000	700.000		686.528	
	79				OPERATIUNI FINANCIARE		787.000	787.000	787.000	786.754	786.754			
	81				TITLUL XVII RAMBURSARI DE CREDITE		787.000	787.000	787.000	786.754	786.754			
	81	02			Rambursari de credite interne		787.000	787.000	787.000	786.754	786.754			
	81	02	05		Rambursari de credite aferente datoriei publice interne locale		787.000	787.000	787.000	786.754	786.754			
					excedent/deficit sect funct			895.000	-1	786.754	786.754		101.336	

9902 96

Conducatorul compartimentului
financiar-contabil

Anexa 16

CONTUL DE EXECUTIE AL BUGETULUI LOCAL - VENITURI
SECTIUNEA DE DEZVOLTARE
31.12.2018

Capi-Sub- tol capi- tol	Pa- ra- gra- ful	Gr- pa / Titlu col at	Denumire indicator	Prevederi bugetare initiale	Prevederi bugetare definitive	Drepturi constatate			Incasari realizate	Stingeri pe alte cai decat incasari	Drepturi constatate de incasat
						Total, din care:	din anii precedenti	din anul curent			
A				1	2	3=4+5	4	5	6	7	8=3-6-7
B											
0001	02		TOTAL VENITURI-BUGET LOCAL	32.228.800	23.032.960	17.417.353	32.986	17.384.367	17.320.269		97.084
0002			I. VENITURI CURENTE	17.632.300	13.488.220	9.052.468		9.052.468	9.052.468		
2900			C. VENITURI NEFISCALE	17.632.300	13.488.220	9.052.468		9.052.468	9.052.468		
3300			C2. VANZARI DE BUNURI SI SERVICII	17.632.300	13.488.220	9.052.468		9.052.468	9.052.468		
3702			TRANSFERURI VOLUNTARE, ALTELE DECAT SUBVENTIILE	17.632.300	13.488.220	9.052.468		9.052.468	9.052.468		
04			Varsaminte din sectiunea de functionare	17.632.300	13.488.220	9.052.468		9.052.468	9.052.468		
3900	02		II. VENITURI DIN CAPITAL		171.000	402.381	32.986	369.395	305.297		97.084
3902			VENITURI DIN VALORIFICAREA UNOR BUNURI		171.000	402.381	32.986	369.395	305.297		97.084
01			Venituri din valorificarea unor bunuri ale institutiilor publice		171.000	402.371	32.986	369.385	305.287		97.084
03			Venituri din vanzarea locuintelor construite din fondurile statului			10		10	10		
4100	02		IV. SUBVENTII	9.962.500	5.664.500	4.913.591		4.913.591	4.913.591		
4200			SUBVENTII DE LA ALTE NIVELE ALE ADMINISTRATIEI PUBLICE	9.962.500	5.664.500	4.913.591		4.913.591	4.913.591		
4202			SUBVENTII DE LA BUGETUL DE STAT	9.962.500	5.664.500	4.913.591		4.913.591	4.913.591		
16			Subventii de la bugetul de stat catre bugetele locale pentru finantarea investitiilor in sanatate		18.000	17.564		17.564	17.564		
01			Subventii de la bugetul de stat catre bugetele locale pentru finantarea aparaturii medicale si echipamentelor de comunicatii in urgenta in sanatate		18.000	17.564		17.564	17.564		
65			Finantarea Programului National de Dezvoltare Locala	9.962.500	5.642.500	4.271.236		4.271.236	4.271.236		

Capi- tol	Sub- capi- tol	Pa- ra- gra- ful	Gru- pa / Titlu	Ali- ne- at	Denumire indicator	Prevederi bugetare initiale	Prevederi bugetare definitive	Drepturi constatate			Incasari realizate	Stingeri pe alte cai decat incasari	Drepturi constatate de incasat
								Total, din care:	din anii precedenti	din anul curent			
A					B	1	2	3=4+5	4	5	6	7	8=3-6-7
4202	69				Subventii de la bugetul de stat catre bugetele locale necesare sustinerii derularii proiectelor finantate din fonduri externe nerambursabile (FEN) postaderare, aferente perioadei de programare 2014-2020 ALTE SUME PRIMITE DE LA UE Alte sume primite din fonduri de la Uniunea Europeana pentru programele operationale finantate din cadrul financiar 2014-2020 SUME PRIMITE DE LA UE/ALTI DONATORI IN CONTUL PLATILOR EFECTUATE SI PREFINANTARI AFERENTE CADRULUI FINANCIAR 2014-2020 Fondul European de Dezvoltare Regionala(FEDR) Sume primite in contul platilor efectuate in anul curent Fondul Social European(FSE) Sume primite in contul platilor efectuate in anii anteriori								
						4.634.000	4.000	624.791	624.791	624.791	624.791		
						4.634.000		1.554.087	1.554.087	1.554.087	1.554.087		
								1.554.087	1.554.087	1.554.087	1.554.087		
						4.634.000	3.709.240	1.494.826	1.494.826	1.494.826	1.494.826		
						4.634.000	3.603.910	1.391.492	1.391.492	1.391.492	1.391.492		
						4.634.000	3.603.910	1.391.492	1.391.492	1.391.492	1.391.492		
							103.330	103.334	103.334	103.334	103.334		
							103.330	103.334	103.334	103.334	103.334		

TOTAL JUDET CLUJ

CONTUL DE EXECUTIE AL BUGETULUI LOCAL - CHELTUIELI
SECTIUNEA DE DEZVOLTARE
31.12.2018

Capi- tol	Sub- capi- tol	Pa- ra- graf	Ar- ti- col	Ali- ne- at	Denumire indicator	Credite de angajament			Credite bugetare			Angajamente legale	Plati efectuate	Angajamente legale de platit	Cheltuieli efective							
						initiale	definitive	1	initiale	definitive	2					3	4	5	6	7	8-6-7	9
5002					B																	
					TOTAL CHELTUIELI																	
	01				CHELTUIELI CURENTE	23.129.160	3.067.900	32.325.000	23.129.160	3.067.900	16.566.626	1.387.749	15.147.283	1.419.343	19.434.470							
	51				TITLUL VI TRANSFERURI INTRE UNITATI ALE ADMINISTRATIEI PUBLICE	719.900		800.000	719.900		19.516		19.516		19.516							
	58				TITLUL X PROIECTE CU FINANTARE DIN FONDURI EXTERNE NERAMBURSABILE																	
	70				CADRULUI FINANCIAR 2014-2020	2.348.000		2.948.000	2.348.000		1.368.233		1.368.233									
	71				CHELTUIELI DE CAPITAL	20.061.260		28.577.000	20.061.260		15.178.877		13.759.534	1.419.343	19.414.954							
	72				TITLUL XIV ACTIVE FINANCIARE	20.061.260		28.457.000	20.061.260		15.178.877		13.759.534	1.419.343	19.414.954							
5100	02				Partea I-a SERVICII PUBLICE GENERALE	5.815.000		5.360.000	5.815.000		5.486.796		5.411.913	74.883	3.561.040							
5102					AUTORITATI PUBLICE SI ACTIUNI EXTERNE	5.806.000		5.360.000	5.806.000		5.477.914		5.403.031	74.883	3.553.214							
	70				CHELTUIELI DE CAPITAL	5.806.000		5.360.000	5.806.000		5.477.914		5.403.031	74.883	3.553.214							
	71				TITLUL XIII ACTIVE NEFINANCIARE	5.806.000		5.240.000	5.806.000		5.477.914		5.403.031	74.883	3.553.214							
	71	01			Active fixe	5.806.000		5.240.000	5.806.000		5.477.914		5.403.031	74.883	3.553.214							
	71	01	01		Constructii	5.806.000		5.240.000	5.806.000		5.477.914		5.403.031	74.883	3.553.214							
	71	01	02		Masini, echipamente si mijloace de transport	1.150.000		1.150.000	1.150.000		1.122.406		1.122.406		2.013.347							
	71	01	03		Mobilier, aparatura birou si alte active corporale	60.000		60.000	60.000		59.230		59.230		344.318							
	71	01	30		Alte active fixe (inclusiv reparatii capitale)	80.000		80.000	80.000		73.685		73.685		15.662							
	72				TITLUL XIV ACTIVE FINANCIARE	4.516.000		4.030.000	4.516.000		4.222.593		4.147.710	74.883	1.179.887							
	72	01			Active financiare	120.000		120.000	120.000													
	72	01	01		Participare la capitalul social al societatilor comerciale	9.000		120.000	9.000		8.882		8.882		7.826							
5402					ALTE SERVICII PUBLICE GENERALE	9.000		120.000	9.000		8.882		8.882		7.826							
	70				CHELTUIELI DE CAPITAL	9.000		9.000	9.000		8.882		8.882		7.826							
	71				TITLUL XIII ACTIVE NEFINANCIARE	9.000		9.000	9.000		8.882		8.882		7.826							

Capi- to	Sub- gra- f	Pa- ra- graf	Gr- pa / Titn col at	Ali- ne- at	Denumire indicator	Credite de angajament		Credite bugetare		Angajamente legale	Plati efectuate	Angajamente legale de platit	Cheltuieli efective
						1 initiale	2 definitive	3 initiale	4 definitive				
			A		B								
			71 01		Active fixe								
			71 01 02		Masini, echipamente si mijloace de transport	9.000		9.000		8.882	8.882	8=6-7	9
			71 01 03		Mobilier, aparatura birotica si alte active corporale								3.660
			71 01 30		Alte active fixe (inclusiv reparatii capitale)	9.000		9.000		8.882	8.882		4.166
6000 02					Partea II-a APARARE, ORDINE PUBLICA SI SIGURANTA NATIONALA								
6102			70		ORDINE PUBLICA SI SIGURANTA NATIONALA			9.000		7.081	7.081		16.245
			71		CHELTUIELI DE CAPITAL	7.100		9.000		7.081	7.081		16.245
			71 01		TITLUL XIII ACTIVE NEFINANCIARE	7.100		9.000		7.081	7.081		16.245
			71 01 02		Active fixe	7.100		9.000		7.081	7.081		16.245
			71 01 03		Masini, echipamente si mijloace de transport								15.195
			71 01 03		Mobilier, aparatura birotica si alte active corporale	7.100		9.000		7.081	7.081		1.050
6500 02					Partea III-a CHELTUIELI SOCIAL-CULTURALE	9.586.670		14.683.000		6.492.750	6.419.504	73.246	1.729.462
6502			70		INVATAMANT	5.287.770		10.204.000		4.404.669	4.390.437	14.232	901.059
			71		CHELTUIELI DE CAPITAL	5.287.770		10.204.000		4.404.669	4.390.437	14.232	901.059
			71 01		TITLUL XIII ACTIVE NEFINANCIARE	5.287.770		10.204.000		4.404.669	4.390.437	14.232	901.059
			71 01 01		Active fixe	5.287.770		10.204.000		4.404.669	4.390.437	14.232	901.059
			71 01 02		Constructii	4.948.370		10.054.000		4.101.655	4.087.423	14.232	639.456
			71 01 03		Masini, echipamente si mijloace de transport	9.000		9.000		9.000	9.000		54.127
			71 01 03		Mobilier, aparatura birotica si alte active corporale								177.814
			71 01 30		Alte active fixe (inclusiv reparatii capitale)	285.000		150.000		249.365	249.365		29.662
						45.400		45.400		44.649	44.649		

Capi- toil	Sub- capitol	Pa- ra- graf	Gru- pa / Tich col	Al- ne- at	Denumire indicator	Credite de angajament		Credite bugetare		Angajamente legale	Plati efectuate	Angajamente legale de platit	Cheltuieli efective	
						1	2	3	4					5
			A		B									
			71	01	01	Constructii								
			71	01	02	Masini, echipamente si mijloace de transport	425.000	200.000	224.023	224.023	221.821	2.202	4.307	
			71	01	03	Mobilier, aparatura birotica si alte active corporale	190.000	170.000	85.332	85.332	35.720	49.612	322.388	
			71	01	30	Alte active fixe (inclusiv reparatii capitale)	100.000	100.000	81.693	81.693	81.693		71.286	
6802			70			ASIGURARI SI ASISTENTA SOCIALA CHELTUIELI DE CAPITAL	386.000	361.000	191.994	191.994	184.794	7.200		
			71	01		TITLUL XIII ACTIVE NEFINANCIARE								
			71	01		Active fixe							14.742	
			71	01	02	Masini, echipamente si mijloace de transport							14.742	
			71	01	03	Mobilier, aparatura birotica si alte active corporale							14.742	
7000	02					Partea IV-a SERVICII SI DEZVOLTARE PUBLICA, LOCUINTE, MEDIU SI APE							464	
7002						LOCUINTE, SERVICII SI DEZVOLTARE PUBLICA CHELTUIELI DE CAPITAL	998.000	868.000	774.991	774.991	545.526	229.465	239.603	
			70			TITLUL XIII ACTIVE NEFINANCIARE	648.000	548.000	591.183	591.183	441.696	149.487	203.501	
			71	01		Active fixe	648.000	548.000	591.183	591.183	441.696	149.487	203.501	
			71	01	01	Constructii	648.000	548.000	591.183	591.183	441.696	149.487	203.501	
			71	01	02	Masini, echipamente si mijloace de transport	408.000	308.000	351.851	351.851	351.851		149.487	203.501
			71	01	03	Mobilier, aparatura birotica si alte active corporale	90.000	90.000	89.845	89.845	89.845		26.284	31.909
7402						PROTECTIA MEDIULUI CHELTUIELI DE CAPITAL	150.000	150.000	149.487	149.487	103.830	149.487	36.102	
			70			TITLUL XIII ACTIVE NEFINANCIARE	350.000	320.000	183.808	183.808	103.830	79.978	36.102	
			71			Active fixe	350.000	320.000	183.808	183.808	103.830	79.978	36.102	
			71			Constructii	350.000	320.000	183.808	183.808	103.830	79.978	36.102	
			71			Masini, echipamente si mijloace de transport	350.000	320.000	183.808	183.808	103.830	79.978	36.102	
			71			Mobilier, aparatura birotica si alte active corporale	350.000	320.000	183.808	183.808	103.830	79.978	36.102	



Capi- tol	Sub- pa- ra- gra- ful	Pa- ra- gra- ful	Ar- ti- col	Ali- ne- at	Denumire indicator	Prevederi bugetare initiale	Prevederi bugetare definitive	Drepturi constatate			Incasari realizate	Stingeri pe alte cai decat incasari	Drepturi constatate de incasat
								Total, din care:	din anii precedenti	din anul curent			
A					B	1	2	3=4+5	4	5	6	7	8=3-6-7
3310	50				si alte activitati	3.674.190	3.684.190	2.800.960	14.382	2.786.578	2.500.000		300.960
3610					DIVERSE VENITURI	94.430	109.430	61.414		61.414	52.443	8.321	650
3710	50				Alte venituri	94.430	109.430	61.414		61.414	52.443	8.321	650
					TRANSFERURI VOLUNTARE, ALTELE DECAT SUBVENTIILE	500	18.200	18.200		18.200	18.200		
	01				Donatii si sponsorizari	500	18.200	18.200		18.200	18.200		
	03				Varsaminte din sectiunea de functionare pentru finantarea sectiunii de dezvoltare a bugetului local								
	04				Varsaminte din sectiunea de functionare	-250.210	-250.210	-233.392		-233.392	-233.392		
3900	10				II. VENITURI DIN CAPITAL	250.210	250.210	233.392		233.392	233.392		
3910					VENITURI DIN VALORIFICAREA UNOR BUNURI		7.500	7.007		7.007	7.007		
	50				Alte venituri din valoarea unor bunuri		7.500	7.007		7.007	7.007		
4100	10				IV. SUBVENTII	25.085.010	23.077.900	22.549.279		22.549.279	22.549.279		
4210					SUBVENTII DE LA BUGETUL DE STAT			172.404		172.404	172.404		
	70				Subventii de la bugetul de stat catre institutiile publice finantate partial sau integral din venituri proprii necesare sustinerii derularii proiectelor finantate din fonduri externe nerambursabile (FEN) postaderare, aferente perioadei de programare 2014-2020			172.404		172.404	172.404		
4310					SUBVENTII DE LA ALTE ADMINISTRATII	25.085.010	23.077.900	22.376.875		22.376.875	22.376.875		
	14				Subventii din bugetele locale pentru finantarea cheltuielilor de capital din domeniul sanatatii	800.000	701.960	1.952		1.952	1.952		

Capi- tol	Sub- capi- tol	Pa- ra- gra- ful	Gru- pa / titlu	Ali- ne- at	Denumire indicator	Prevederi bugetare initiale	Prevederi bugetare definitive	Drepturi constatate			Incasari realizate	Stingeri pe alte cai decat incasari	Drepturi constatate de incasat
								Total, din care:	din anii precedenti	din anul curent			
A					B	1	2	3=4+5	4	5	6	7	8=3-6-7
4310	16				Sume din bugetul de stat catre bugetele locale pentru finantarea investitiilor in sanatate		17,940	17,564		17,564	17,564		
	01				Sume din bugetul de stat catre bugetele locale pentru finantarea aparaturii medicale si echipamentelor de comunicatii in urgenta in sanatate		17,940	17,564		17,564	17,564		
	33				Subventii din bugetul Fondului national unic de asigurari sociale de sanatate pentru acoperirea cresterilor salariale	24.285.010	22.358.000	22.357.359		22.357.359	22.357.359		
4610					ALTE SUME PRIMITE DE LA UE			431.025		431.025	431.025		
	04				Alte sume primite din fonduri de la Uniunea Europeana pentru programele operationale finantate din cadrul financiar 2014-2020			431.025		431.025	431.025		



TOTAL JUDET CLUJ

CONTUL DE EXECUTIE AL INSTITUTIILOR PUBLICE FINANTATE
DIN VENITURI PROPRII SI SUBVENTII DIN BUGETUL LOCAL - CHELTUIELI
31.12.2018

Capi- tol	Sub- capi- tol	Pa- ra- graf	Gru- pa / Titlu	Ar- ti- col	Ali- ne- at	Denumire indicator	Credite de angajament				Credite bugetare			Plati efectuate	Angajamente legale de platit	Cheltuieli efective			
							1	2	3	4	Angajamente bugetare		6				7	8=6-7	9
											initiale	definitive							
5010			A			B	1	2	3	4	5	6	7	8=6-7	9				
						TOTAL CHELTUIELI DIN VENITURI PROPRII													
6510						SI SUBVENTII INVATAMANT													
	03					Invatamant prescolar si primar													
		01				Invatamant prescolar	1.040.000	1.040.000	1.040.000	1.040.000	656.854	656.854	618.982	37.872	606.776				
		04				Invatamant secundar	450.100	450.100	446.100	450.100	151.339	151.339	143.281	8.058	188.377				
		01				Invatamant secundar inferior	98.500	98.500	103.290	103.290	37.451	37.451	29.421	8.030	26.182				
		02				Invatamant secundar superior	351.600	351.600	342.810	346.810	113.888	113.888	113.860	28	162.195				
	11					Servicii auxiliare pentru educatie	190.000	190.000	190.000	190.000	134.567	134.567	134.567		133.265				
		03				Internate si cantine pentru elevi	190.000	190.000	190.000	190.000	134.567	134.567	134.567		133.265				
6610						SANATATE													
		06				Servicii medicale in unitati sanitare cu paturi	49.990.000	49.990.000	55.099.300	49.990.000	49.971.357	49.971.357	48.205.610	47.075.176	1.130.434	47.960.196			
		01				Spitale generale	49.990.000	49.990.000	55.099.300	49.990.000	49.971.357	49.971.357	48.205.610	47.075.176	1.130.434	47.960.196			
7010						LOCUINTE, SERVICII SI DEZVOLTARE PUBLICA													
		04				Servicii si dezvoltare publica	3.574.190	3.574.190	3.574.190	3.574.190	2.767.096	2.767.096	2.767.096	2.581.495	185.601	2.315.225			
							3.574.190	3.574.190	3.574.190	3.574.190	2.767.096	2.767.096	2.767.096	2.581.495	185.601	2.315.225			

Capi- fol	Sub- capi- fol	Pa- ra- graf	Gru- pa / Titlu	Ar- ti- col	Al- ne- at	Denumire indicator	Credite de angajament		Credite bugetare		Angajamente bugetare	Angajamente legale	Plati efectuate	Angajamente legale de platit	Cheltuieli efective	
							initiale	definitive	initiale	definitive						
A							I	2	3	4	5	6	7	8=6-7	9	
B																
			71	01	30	active corporale	4.250	4.250	4.250	4.250	4.250	4.250	4.250		9.463	
			84			Alte active fixe (inclusiv reparatii capitale)	6.350	6.350	6.350	6.200	6.200	6.200	6.200		9.163	
			85			PLATI EFECTUATE IN ANII PRECEDENTI SI RECUPERATE IN ANUL CURENT				-1.425	-1.425	-1.425	-1.425			
						Titlul XIX PLATI EFECTUATE IN ANII PRECEDENTI SI RECUPERATE IN ANUL CURENT										
			85	01		Plati efectuate in anii precedenti si recuperate in anul curent				-1.425	-1.425	-1.425	-1.425			
			85	01	01	Plati efectuate in anii precedenti si recuperate in anul curent (SF)				-1.425	-1.425	-1.425	-1.425			
6610			01			SANATA	49.990.000	49.990.000	55.099.300	49.971.357	49.971.357	48.205.610	47.075.176	1.150.434	47.960.196	
			10			CHELTUIELI CURENTE	47.796.300	47.796.300	52.833.000	47.796.300	47.796.300	46.860.197	46.529.687	330.510	47.434.633	
			10	01		TITLUL I CHELTUIELI DE PERSONAL	38.920.000	38.920.000	46.500.000	38.920.000	38.920.000	38.821.766	38.821.766		39.833.584	
			10	01	01	Cheltuieli salariale in bani	37.073.060	37.073.060	44.402.510	37.073.060	37.073.060	36.978.376	36.978.376		38.351.169	
			10	01	05	Salarii de baza	23.214.740	23.214.740	32.240.010	23.214.740	23.214.740	23.162.966	23.162.966		24.219.572	
			10	01	06	Sporuri pentru conditii de munca	5.786.660	5.786.660	4.045.000	5.786.660	5.786.660	5.783.415	5.783.415		6.004.017	
			10	01	11	Fond aferent platii cu ora	4.156.000	4.156.000	4.040.000	4.156.000	4.156.000	4.155.094	4.155.094		4.228.871	
			10	01	12	Indemnizatii platite unor persoane din afara unitatii	1.575.500	1.575.500	1.450.000	1.575.500	1.575.500	1.575.166	1.575.166		1.608.016	
			10	01	17	Indemnizatii de hrana	748.500	748.500	806.000	748.500	748.500	747.558	747.558		757.282	
			10	01	30	Alte drepturi salariale in bani	1.296.500	1.296.500	1.710.000	1.296.500	1.296.500	1.296.067	1.296.067		1.413.432	
			10	02		Cheltuieli salariale in natura	295.160	295.160	111.500	295.160	295.160	258.110	258.110		119.979	
			10	02	06	Vouchere de vacanta	608.450	608.450	776.500	608.450	608.450	606.500	606.500		606.500	
							608.450	608.450	776.500	608.450	608.450	606.500	606.500		606.500	

Capi- tol	Sub- capi- tol	Pa- ra- graf	Ar- ti- col	Ali- ne- at	Denumire indicator	Credite de angajament				Credite bugetare			Angajamente legale de platit	Plati efectuate	Cheltuieli efective
						initiale	definitive	initiale	definitive	initiale	definitive				
A					B					6	7	8=6-7	9		
10	03				Contributii	1.238.490	1.238.490	1.320.990	1.238.490	1.238.490	1.236.890	1.236.890	1.236.890	875.915	
10	03	01			Contributii de asigurari sociale de stat	335.730	335.730	346.730	335.730	335.730	334.715	334.715	334.715	29.532	
10	03	02			Contributii de asigurari de somaj	9.650	9.650	9.650	9.650	9.650	9.647	9.647	9.647		
10	03	03			Contributii de asigurari sociale de sanatate	100.330	100.330	100.330	100.330	100.330	100.327	100.327	100.327		
10	03	04			Contributii de asigurari pentru accidente de munca si boli profesionale	5.420	5.420	5.420	5.420	5.420	5.408	5.408	5.408		
10	03	06			Contributii pentru concedii si indemnizatii	17.860	17.860	17.860	17.860	17.860	17.860	17.860	17.860		
10	03	07			Contributia asiguratorie pentru munca	769.500	769.500	841.000	769.500	769.500	768.933	768.933	768.933	846.383	
20					TITLUL II BUNURI SI SERVICII	8.569.300	8.569.300	6.033.000	8.569.300	8.569.300	7.731.961	7.731.961	7.401.451	7.601.049	
20	01				Bunuri si servicii	3.029.980	3.029.980	2.004.040	3.029.980	3.029.980	2.716.179	2.716.179	2.656.311	2.717.076	
20	01	01			Furnituri de birou	76.290	76.290	45.240	76.290	76.290	52.543	52.543	50.452	54.358	
20	01	02			Materiale pentru curatenie	174.960	174.960	118.330	174.960	174.960	137.145	137.145	129.063	149.121	
20	01	03			Incalzit, iluminat si forta motrica	1.211.710	1.211.710	901.970	1.211.710	1.211.710	1.021.329	1.021.329	1.014.630	1.020.590	
20	01	04			Apa, canal si salubritate	255.500	255.500	244.000	255.500	255.500	238.061	238.061	233.255	233.641	
20	01	05			Carburanti si lubrifianti	7.700	7.700	4.700	7.700	7.700	5.743	5.743	4.424	5.025	
20	01	08			Posta, telecomunicatii, radio, tv, internet	47.800	47.800	34.800	47.800	47.800	42.761	42.761	42.761	42.945	
20	01	30			Alte bunuri si servicii pentru intretinere si functionare	1.256.020	1.256.020	655.000	1.256.020	1.256.020	1.218.597	1.218.597	1.181.726	1.211.396	
20	02				Reparatii curente	94.000	94.000	100.000	94.000	94.000	91.790	91.790	91.790	91.790	
20	03				Hrana	835.000	835.000	620.000	835.000	835.000	769.429	769.429	732.085	739.710	
20	03	01			Hrana pentru oameni	835.000	835.000	620.000	835.000	835.000	769.429	769.429	732.085	739.710	
20	04				Medicamente si materiale sanitare	3.921.570	3.921.570	2.720.460	3.921.570	3.921.570	3.598.910	3.598.910	3.376.376	3.441.610	

Capi- tol	Sub- capi- tol	Pa- ra- graf	Gru- pa / Titlu	Al- ne- at	Denumire indicator	Credite de angajament				Credite bugetare			Angajamente legale de platit	Plati efectuate	Angajamente legale de platit	Cheltuieli efective				
						I	2	definitive	initiale	3	4	5					6	7	8=6-7	9
A						I	2		3	4	5	6	7	8=6-7	9					
20	04	01	Medicamente			2.106.810	2.106.810	1.542.460	2.106.810	2.106.810	2.106.810	2.044.083	1.913.043	131.040	1.988.398					
20	04	02	Materiale sanitare			782.720	782.720	505.000	782.720	782.720	782.720	677.643	621.641	56.002	579.758					
20	04	03	Reactivi			894.420	894.420	612.000	894.420	894.420	894.420	760.700	726.624	34.076	773.443					
20	04	04	Dezinfectanti			137.620	137.620	61.000	137.620	137.620	137.620	116.484	115.068	1.416	100.011					
20	05		Bunuri de natura obiectelor de inventar			345.350	345.350	190.000	345.350	345.350	345.350	258.330	248.770	9.760						
20	05	01	Uniforme si echipament			25.700	25.700	35.000	25.700	25.700	25.700	25.659	25.659							
20	05	03	Lenjerie si accesorii de pat			50.000	50.000	50.000	50.000	50.000	50.000	49.609	49.609							
20	05	30	Alte obiecte de inventar			269.650	269.650	105.000	269.650	269.650	269.650	183.262	173.502	9.760						
20	06		Deplasari, detasari, transferari			5.000	5.000	6.000	5.000	5.000	5.000	2.839	2.839		2.839					
20	06	01	Deplasari interne, detasari, transferari			5.000	5.000	6.000	5.000	5.000	5.000	2.839	2.839		2.839					
20	11		Carti, publicatii si materiale documentare			4.000	4.000	6.500	4.000	4.000	4.000	1.586	1.464	122	1.585					
20	12		Consultanta si expertiza			138.000	138.000	165.000	138.000	138.000	138.000	137.049	137.049		137.049					
20	13		Pregatire profesionala			18.000	18.000	14.000	18.000	18.000	18.000	16.418	16.418		16.418					
20	14		Protectia muncii			9.400	9.400	8.000	9.400	9.400	9.400	9.257	8.728	529	10.085					
20	30		Alte cheltuieli			169.000	169.000	199.000	169.000	169.000	169.000	129.974	129.621	353	442.887					
20	30	30	Alte cheltuieli cu bunuri si servicii			169.000	169.000	199.000	169.000	169.000	169.000	129.974	129.621	353	442.887					
59			TITLUL XI ALTE CHELTUIELI			307.000	307.000	300.000	307.000	307.000	307.000	306.470	306.470		442.887					
59	40		Sume aferente persoanelor cu handicap neincadrate			307.000	307.000	300.000	307.000	307.000	307.000	306.470	306.470		442.887					
70			CHELTUIELI DE CAPITAL			2.193.700	2.193.700	2.266.300	2.193.700	2.193.700	2.193.700	1.364.056	564.132	799.924	525.563					
71			TITLUL XIII ACTIVE NEFINANCIARE			2.193.700	2.193.700	2.266.300	2.193.700	2.193.700	2.193.700	1.364.056	564.132	799.924	525.563					
71	01		Active fixe			1.303.550	1.303.550	1.376.150	1.303.550	1.303.550	1.303.550	1.275.279	475.355	799.924	436.786					
71	01	01	Constructii												517					
71	01	02	Masini, echipamente si mijloace de transport			1.289.270	1.289.270	1.361.870	1.289.270	1.289.270	1.289.270	1.262.248	462.324	799.924	403.277					

Capi- tol	Sub- capi- tol	Pa- ra- graf	Gru- pa / Titlu	Ar- fi- col	Al- ne- at	Denumire indicator	Credite de angajament		Credite bugetare		Angajamente legale	Plati efectuate	Angajamente legale de platit	Cheltuieli efective
							initiale	definitive	initiale	definitive				
A						1	2	3	4	5	6	7	8=6-7	9
B.														
	71	01	03			Mobilier, aparatura birotica si alte active corporale		14.280	14.280	14.280	13.031	13.031		12.563
	71	01	30			Alte active fixe (inclusiv reparatii capitale)								20.429
	71	03				Reparatii capitale aferente activelor fixe	890.150	890.150	890.150	890.150	88.777	88.777		88.777
	84					PLATI EFECTUATE IN ANII PRECEDENTI SI RECUPERATE IN ANUL CURENT								
	85					Titlul XIX PLATI EFECTUATE IN ANII PRECEDENTI SI RECUPERATE IN ANUL CURENT								
	85	01				Plati efectuate in anii precedenti si recuperate in anul curent								
	85	01	01			Plati efectuate in anii precedenti si recuperate in anul curent (SF)								
	85	01	02			Plati efectuate in anii precedenti si recuperate in anul curent (SD)								
7010	01					LOCUINTE, SERVICII SI DEZVOLTARE PUBLICA		3.574.190	3.574.190	2.767.096	2.767.096	2.581.495	185.601	2.315.225
	10					CHELTUIELI CURENTE		3.544.190	3.544.190	2.768.809	2.768.809	2.583.208	185.601	2.314.561
	10	01				TITLUL I CHELTUIELI DE PERSONAL		1.500.290	1.500.290	1.497.634	1.497.634	1.386.482	111.152	1.411.238
	10	01				Cheltuieli salariale in bani	1.440.230	1.440.230	1.440.230	1.440.230	1.440.230	1.330.528	109.702	1.327.810
	10	01	01			Salarii de baza	1.408.100	1.408.100	1.408.100	1.408.100	1.408.100	1.311.612	96.488	1.306.319
	10	01	05			Sporuri pentru conditii de munca	12.180	12.180	12.180	12.180	12.180	4.818	7.362	5.456
	10	01	06			Alte sporuri	19.950	19.950	19.950	19.950	19.950	14.098	5.852	16.035
	10	02				Cheltuieli salariale in natura	4.350	4.350	4.350	4.350	4.350	2.900	1.450	46.400
	10	02	06			Vouchere de vacanta	4.350	4.350	4.350	4.350	4.350	2.900	1.450	46.400


Capi- tol	Sub- pa- ra- graf	Cru- pa / Titlu	Ar- ti- col	Ali- ne- at	Denumire indicator	Credite de angajament				Credite bugetare			Angajamente legale	Plati efectuate	Angajamente legale de platit	Cheltuieli efective
						initiale		definitive		initiale		definitive				
						1	2	3	4	5	6	7				
A																
B																
10	03				Contributii		55.710	44.190	55.710	53.054		53.054		53.054		37.028
10	03	01			Contributii de asigurari sociale de stat		19.440	13.440	19.440	19.338		19.338		19.338		5.902
10	03	02			Contributii de asigurari de somaj		550	430	550	542		542		542		117
10	03	03			Contributii de asigurari sociale de sanatate		5.920	4.420	5.920	5.892		5.892		5.892		1.476
10	03	04			Contributii de asigurari pentru accidente de munca si boli profesionale		180	130	180	171		171		171		43
10	03	06			Contributii pentru concedii si indemnizatii		250		250	241		241		241		241
10	03	07			Contributia asiguratorie pentru munca		29.370	25.770	29.370	26.870		26.870		26.870		29.249
20					TITLUL II BUNURI SI SERVICII		2.043.900	2.043.900	2.043.900	1.271.175		1.271.175		1.196.726		903.323
20	01				Bunuri si servicii		1.702.600	1.699.600	1.702.600	1.126.955		1.126.955		1.060.866		771.647
20	01	01			Furnituri de birou		7.500	7.500	7.500	2.238		2.238		2.238		1.583
20	01	02			Materiale pentru curatenie		19.000	19.000	19.000	9.583		9.583		8.532		8.053
20	01	03			Incalzit, iluminat si forta motrica		276.000	276.000	276.000	213.484		213.484		200.445		170.306
20	01	04			Apa, canal si salubritate		149.000	149.000	149.000	120.023		120.023		113.200		105.787
20	01	05			Carburanti si lubrifianti		250.000	250.000	250.000	166.902		166.902		166.212		139.712
20	01	06			Piese de schimb		152.000	152.000	152.000	64.850		64.850		41.760		49.622
20	01	08			Posta, telecomunicatii, radio, tv, internet		4.000	1.000	4.000	1.518		1.518		1.518		2.595
20	01	09			Materiale si prestari de servicii cu caracter functional		195.100	195.100	195.100	26.525		26.525		8.716		13.235
20	01	30			Alte bunuri si servicii pentru intretinere si functionare		650.000	650.000	650.000	521.832		521.832		518.245		280.754
20	02				Reparatii curente		100.000	90.000	100.000	56.038		56.038		56.038		61.084

Capi- tol	Sub- capi- tol	Pa- ra- graf	Gru- pa / Titlu	Ar- ti- col	Ali- ne- at	Denumire indicator	Credite de angajament				Credite bugetare		Angajamente legale de platit	Plati efectuate	Angajamente legale	Cheltuieli efective			
							1	2	3	4	5	6					7	8=6-7	9
A																			
B																			
	20	04				Medicamente si materiale sanitare		86.300	96.300	86.300	49.593	45.863	3.730	41.675					
	20	04	01			Medicamente	4.300	4.300	4.300	4.300									
	20	04	04			Dezinfectanti	82.000	82.000	82.000	82.000	49.593	45.863	3.730	41.675					
	20	05				Bunuri de natura obiectelor de inventar	109.000	109.000	112.000	109.000	18.182	13.552	4.630	9.173					
	20	05	01			Uniforme si echipament	19.000	19.000	22.000	19.000	18.182	13.552	4.630	9.173					
	20	05	30			Alte obiecte de inventar	90.000	90.000	90.000	90.000									
	20	13				Pregatire profesionala	6.000	6.000	6.000	6.000									
	20	14				Protectia muncii	20.000	20.000	20.000	20.000	8.135	8.135		7.472					
	20	30				Alte cheltuieli	20.000	20.000	20.000	20.000	12.272	12.272		12.272					
	20	30	30			Alte cheltuieli cu bunuri si servicii	20.000	20.000	20.000	20.000	12.272	12.272		12.272					
	70					CHELTUIELI DE CAPITAL	30.000	30.000	30.000	30.000				664					
	71					TITLUL XIII ACTIVE NEFINANCIARE	30.000	30.000	30.000	30.000				664					
	71	01				Active fixe	30.000	30.000	30.000	30.000				664					
	71	01	01			Constructii								8					
	71	01	02			Masini, echipamente si mijloace de transport								109					
	71	01	03			Mobilier, aparatura birotica si alte active corporale								547					
	84					PLATI EFECTUATE IN ANII PRECEDENTI SI RECUPERATE IN ANUL CURENT	30.000	30.000	30.000	30.000									
	85					TITLUL XIX PLATI EFECTUATE IN ANII PRECEDENTI SI RECUPERATE IN ANUL CURENT					-1.713	-1.713							
	85	01				PLATI efectuate in anii precedenti si recuperate in anul curent					-1.713	-1.713							
	85	01	01			PLati efectuate in anii precedenti si					-1.713	-1.713							

Capi- tol	Sub- capi- tol	Pa- ra- graf	Pa- pa / Titlu	Ar- fi- col at	Denumire indicator	Credite de angajament		Credite bugetare		Angajamente legale	Plati efectuate	Angajamente legale de platit	Cheltuieli efective	
						initiale	definitive	initiale	definitive					
					B	1	2	3	4	5	6	7	8=6-7	9
					recuperate in anul curent (SF)					-1.713	-1.713	-1.713		

Conducatorul compartimentului
financiar-contabil

Conducatorul institutiei,



CONTUL DE EXECUȚIE AL INSTITUTIILOR PUBLICE FINANTATE
DIN VENITURI PROPRII SI SUBVENTII DIN BUGETUL LOCAL - VENITURI
SECȚIUNEA DE FUNCȚIONARE
31.12.2018

Pag. 1 - lei-

Capi- tol	Sub- capi- tol	Pa- ra- graf	Ar- ti- col	Ali- ne- at	Denumire indicator	Prevederi bugetare initiale	Prevederi bugetare definitive	Drepturi constatate		Incasari realizate	Stingeri pe alte cai decat incasari	Drepturi constatate de incasat	
								Total, din care:	din anii precedenti				
A					B	I	2	3=4+5	4	5	6	7	8=3-6-7
0001	10				TOTAL VENITURI-VENITURI PROPRII,SUBVENTII	57.819.200	52.786.500	52.897.448	1.761.160	51.136.288	50.600.234	72.456	2.224.758
0002					I. VENITURI CURENTE	33.534.190	30.428.500	30.540.089	1.761.160	28.778.929	28.242.875	72.456	2.224.758
2900					C. VENITURI NEFISCALE	33.534.190	30.428.500	30.540.089	1.761.160	28.778.929	28.242.875	72.456	2.224.758
3000					C1. VENITURI DIN PROPRIETATE	146.170	147.970	67.214		67.214	9.336	57.878	
3010					VENITURI DIN PROPRIETATE	146.170	147.970	67.214		67.214	9.336	57.878	
05					Venituri din concesiuni si inchirieri	146.170	147.970	67.214		67.214	9.336	57.878	
					Alte venituri din concesiuni si inchirieri de catre institutiile publice	146.170	147.970	67.214		67.214	9.336	57.878	
3300	10				C2. VANZARI DE BUNURI SI SERVICII	33.388.020	30.280.530	30.472.875	1.761.160	28.711.715	28.233.539	14.578	2.224.758
3310					VENITURI DIN PRESTARI DE SERVICII SI ALTE ACTIVITATI	33.543.300	30.403.110	30.626.653	1.761.160	28.865.493	28.396.288	6.257	2.224.108
05					Taxe si alte venituri in invatamant	1.134.070	1.137.570	669.814		669.814	663.557	6.257	
08					Venituri din prestari de servicii	468.240	588.240	852.905	299.540	553.365	486.170		366.735
14					Contributia elevilor si studentilor pentru internate, camine si cantine	192.300	159.300	142.599		142.599	142.599		
21					Venituri din contractele incheiate cu casele de asigurari sociale de sanatate	21.360.000	19.276.810	20.698.790	1.447.238	19.251.552	19.142.377		1.556.413
30					Venituri din contractele incheiate cu directiile de sanatate publica din sume alocate de la bugetul de stat	4.800.000	1.130.000	1.124.658		1.124.658	1.124.658		
31					Venituri din contractele incheiate cu directiile de sanatate publica din sume alocate din venituri proprii ale Ministerului Sanatatii	1.914.500	4.427.000	4.336.927		4.336.927	4.336.927		
50					Alte venituri din prestari de servicii								

Anexa 2a

Capi- tol	Sub- capi- tol	Pa- ra- gra- ful	Gru- pa/ Titlu	Ar- ti- col	Ali- ne- at	Denumire indicator	Prevederi bugetare initiale	Prevederi bugetare definitive	Drepturi constatate			Incasari realizate	Stingeri pe alte cai decat incasari	Drepturi constatate de incasat
									Total, din care:	din anii precedenti	din anul curent			
A							1	2	3=4+5	4	5	6	7	8=3-6-7
3310	50					si alte activitati	3.674.190	3.684.190	2.800.960	14.382	2.786.578	2.500.000		300.960
3610						DIVERSE VENITURI	94.430	109.430	61.414		61.414	52.443	8.321	650
3710						Alte venituri	94.430	109.430	61.414		61.414	52.443	8.321	650
						TRANSFERURI VOLUNTARE, ALTELE DECAT								
	01					SUBVENTIILE	-249.710	-232.010	-215.192		-215.192	-215.192		
	03					Donatii si sponsorizari	500	18.200	18.200		18.200	18.200		
						Varsaminte din sectiunea de functionare								
						pentru finantarea sectiunii de dezvoltare								
						a bugetului local	-250.210	-250.210	-233.392		-233.392	-233.392		
4100	10					IV. SUBVENTII	24.285.010	22.358.000	22.357.359		22.357.359	22.357.359		
4310						SUBVENTII DE LA ALTE ADMINISTRATII	24.285.010	22.358.000	22.357.359		22.357.359	22.357.359		
	33					Subventii din bugetul Fondului national								
						unic de asigurari sociale de sanatate								
						pentru acoperirea cresterilor salariale	24.285.010	22.358.000	22.357.359		22.357.359	22.357.359		

TOTAL JUDEȚ CLUJ

DETALIEREA CHELTUIELILOR
 INSTITUTII PUBLICE FINANȚATE DIN VENITURI PROPRII
 SI SUBVENȚII DIN BUGETUL LOCAL
 SECȚIUNEA DE FUNCȚIONARE
 31.12.2018

Pag. 1 - lei-

Capi- tol	Sub- cap- tol	Pa- ra- graf	Gr- pa / Titlu	Ali- ne- at	Denumire indicator	Credite de angajament			Credite bugetare		Angajamente legale	Plati efectuate	Angajamente legale de platit	Cheltuieli efective
						1	2	3	4	5				
			A		B									
5010					TOTAL CHELTUIELI DIN VENITURI PROPRII									
					SI SUBVENȚII	53.009.990	58.042.690	53.009.990	51.485.631	50.549.528	49.987.487	562.041	50.649.547	
			01.		CHELTUIELI CURENTE	53.009.990	58.042.690	53.009.990	51.498.844	50.562.741	50.000.700	562.041	50.649.547	
			10		TITLUL I CHELTUIELI DE PERSONAL	40.420.290	48.000.290	40.420.290	40.417.634	40.319.400	40.208.248	111.152	41.244.822	
			20		TITLUL II BUNURI SI SERVICII	12.282.700	9.742.400	12.282.700	10.774.210	9.936.871	9.485.982	450.889	9.404.725	
			59		TITLUL XI ALTE CHELTUIELI	307.000	300.000	307.000	307.000	306.470	306.470			
			84		PLATI EFECTUATE IN ANII PRECEDENTI SI									
					RECUPERATE IN ANUL CURENT									
			85		Titlul XIX PLATI EFECTUATE IN ANII									
					PRECEDENTI SI RECUPERATE									
					IN ANUL CURENT									
6510					INVATAMANT	1.669.500	1.665.500	1.669.500	1.669.500	932.310	886.380	45.930	900.353	
			01		CHELTUIELI CURENTE	1.669.500	1.665.500	1.669.500	1.669.500	933.735	887.805	45.930	900.353	
			20		TITLUL II BUNURI SI SERVICII	1.669.500	1.665.500	1.669.500	1.669.500	933.735	887.805	45.930	900.353	
			20 01		Bunuri si servicii	193.590	192.840	193.590	193.590	69.729	69.701	28	70.533	
			20 01 01		Furnituri de birou	16.170	15.270	16.170	16.170	6.445	6.445		5.997	
			20 01 02		Materiale pentru curatenie	17.080	17.080	17.080	17.080	3.972	3.972		4.655	
			20 01 03		Incalzit, iluminat si forta motrica	69.600	76.400	69.600	23.877	23.877	23.877		23.877	
			20 01 04		Apa, canal si salubritate	27.500	28.000	27.500	7.750	7.750	7.750		7.750	
			20 01 07		Transport	5.600	5.500	5.600	4.874	4.874	4.874		4.874	
			20 01 08		Posta, telecomunicatii, radio, tv, internet	9.290	9.290	9.290	746	746	746		746	
			20 01 09		Materiale si prestari de servicii cu caracter functional	19.100	16.600	19.100	8.556	8.556	8.556		9.114	
			20 01 30		Alte bunuri si servicii pentru intretinere si functionare	29.250	24.700	29.250	13.509	13.509	13.481	28	13.520	
			20 02		Reparatii curente	34.800	38.200	34.800	6.086	6.086	6.086		8.091	
			20 03		Hrana	1.202.100	1.203.000	1.202.100	771.025	771.025	783.153	37.872	720.591	
			20 03 01		Hrana pentru oameni	1.202.100	1.203.000	1.202.100	771.025	771.025	783.153	37.872	720.591	

Capi- toI	Sub- capi- toI	Pa- ra- graf	Gru- pa / Titlu	Ar- ti- col	Ali- ne- at	Denumire indicator	Credite de angajament		Credite bugetare		Angajamente bugetare	Angajamente legale	Plati efectuate	Angajamente legale de platit	Cheltuieli efective	
							1	2	3	4						5
A																
B																
	20	04				Medicamente si materiale sanitare										
	20	04	01			Medicamente	6.000	6.000	6.000	475	475	475	475	475	475	
	20	04	02			Materiale sanitare	2.500	2.500	2.500							
	20	04				Bunuri de natura obiectelor de inventar	3.500	3.500	3.500	475	475	475	475	475	475	
	20	05				Lenjerie si accesorii de pat	58.100	58.100	58.100	11.190	11.190	11.190	11.190	11.190	33.463	
	20	05	03			Alte obiecte de inventar	2.000	2.000	2.000	1.980	1.980	1.980	1.980	1.980	1.980	
	20	05	03			Deplasari, detasari, transferari	56.100	56.100	56.100	9.210	9.210	9.210	9.210	9.210	33.463	
	20	06				Deplasari interne, detasari, transferari	7.200	7.200	7.200	1.382	1.382	1.382	1.382	1.382	1.382	
	20	06	01			Materiale de laborator	7.200	7.200	7.200	1.382	1.382	1.382	1.382	1.382	1.382	
	20	09				Carti, publicatii si materiale documentare	3.000	3.000	3.000							
	20	11				Pregatire profesionala	9.500	9.500	9.500							
	20	13				Protectia muncii	7.000	7.000	7.000							
	20	14				Alte cheltuieli	500	500	500							
	20	30				Alte cheltuieli cu bunuri si servicii	147.710	147.710	147.710	73.848	73.848	73.848	73.848	73.848	65.818	
	20	30	30			PLATI EFECTUATE IN ANII PRECEDENTI SI RECUPERATE IN ANUL CURENT	147.710	147.710	147.710	73.848	73.848	73.848	73.848	73.848	65.818	
	84					Titlul XIX PLATI EFECTUATE IN ANII PRECEDENTI SI RECUPERATE IN ANUL CURENT				-1.425	-1.425	-1.425	-1.425	-1.425	8.030	
	85					PRECEDENTI SI RECUPERATE IN ANUL CURENT				-1.425	-1.425	-1.425	-1.425	-1.425	8.030	
	85	01				PLati efectuate in anii precedenti si recuperate in anul curent				-1.425	-1.425	-1.425	-1.425	-1.425		
	85	01	01			PLati efectuate in anii precedenti si recuperate in anul curent (SF)				-1.425	-1.425	-1.425	-1.425	-1.425		
6610						SANATALE	47.796.300	47.796.300	47.796.300	47.786.225	47.786.225	46.850.122	46.850.122	46.850.122	47.434.633	
	01					CHELTUIELI CURENTE	47.796.300	47.796.300	47.796.300	47.796.300	47.796.300	46.860.197	46.860.197	46.860.197	47.434.633	
	10					TITLUL I CHELTUIELI DE PERSONAL	38.920.000	38.920.000	38.920.000	38.920.000	38.920.000	38.821.766	38.821.766	38.821.766	39.833.584	
	10	01				Cheltuieli salariale in bani	37.073.060	37.073.060	37.073.060	37.073.060	37.073.060	36.978.376	36.978.376	36.978.376	38.351.169	
	10	01	01			Salarii de baza	23.214.740	23.214.740	23.214.740	23.214.740	23.214.740	23.162.966	23.162.966	23.162.966	24.710.570	

Capi- tol	Sub- capi- tol	Pa- ra- graf	Cru- pa / Titlu	Ar- fi- col	Ali- ne- at	Denumire indicator	Credite de angajament				Credite bugetare		Angajamente legale	Plati efectuate	Angajamente legale de platit	Cheltuieli efective			
							1	2	3	4	5	6					7	8=6-7	9
A							1	2	3	4	5	6	7	8=6-7	9				
10	01	05				Sporuri pentru conditii de munca		5.786.660	4.045.000	5.786.660	5.786.660	5.783.415	5.783.415	5.783.415	6.004.017				
10	01	06				Alte sporuri		4.156.000	4.040.000	4.156.000	4.156.000	4.155.094	4.155.094	4.155.094	4.228.871				
10	01	11				Fond aferent platii cu ora		1.575.500	1.450.000	1.575.500	1.575.500	1.575.166	1.575.166	1.575.166	1.608.015				
10	01	12				Indemnizatii platite unor persoane din afara unitatii		748.500	806.000	748.500	748.500	747.558	747.558	747.558	757.282				
10	01	17				Indemnizatii de hrana		1.296.500	1.710.000	1.296.500	1.296.500	1.296.067	1.296.067	1.296.067	1.413.432				
10	01	30				Alte drepturi salariale in bani		295.160	111.500	295.160	295.160	258.110	258.110	258.110	119.979				
10	02					Cheltuieli salariale in natura		608.450	776.500	608.450	608.450	606.500	606.500	606.500	606.500				
10	02	06				Vouchere de vacanta		608.450	776.500	608.450	608.450	606.500	606.500	606.500	606.500				
10	03					Contributii		1.238.490	1.320.990	1.238.490	1.238.490	1.236.890	1.236.890	1.236.890	875.915				
10	03	01				Contributii de asigurari sociale de stat		335.730	346.730	335.730	335.730	334.715	334.715	334.715	29.532				
10	03	02				Contributii de asigurari de somaj		9.650	9.650	9.650	9.650	9.647	9.647	9.647					
10	03	03				Contributii de asigurari sociale de sanatate		100.330	100.330	100.330	100.330	100.327	100.327	100.327					
10	03	04				Contributii de asigurari pentru accidente de munca si boli profesionale		5.420	5.420	5.420	5.420	5.408	5.408	5.408					
10	03	06				Contributii pentru concedii si indemnizatii		17.860	17.860	17.860	17.860	17.860	17.860	17.860					
10	03	07				Contributia asiguratorie pentru munca		769.500	841.000	769.500	769.500	768.933	768.933	768.933	846.383				
20						TITLUL II BUNURI SI SERVICII		8.569.300	6.033.000	8.569.300	8.569.300	7.731.961	7.401.451	330.510	7.601.049				
20	01					Bunuri si servicii		3.029.980	2.004.040	3.029.980	3.029.980	2.716.179	2.656.311	59.868	2.717.076				
20	01	01				Furnituri de birou		76.290	45.240	76.290	76.290	52.543	50.452	2.091	54.358				
20	01	02				Materiale pentru curatenie		174.960	118.330	174.960	174.960	137.145	129.063	8.082	149.121				
20	01	03				Incalzit, iluminat si forta motrica		1.211.710	901.970	1.211.710	1.211.710	1.021.329	1.014.630	6.699	1.020.590				
20	01	04				Apa, canal si salubritate		255.500	244.000	255.500	255.500	238.061	233.255	4.806	233.641				
20	01	05				Carburanti si lubrifianti		7.700	4.700	7.700	7.700	5.743	4.424	1.319	5.025				
20	01	08				Posta, telecomunicatii, radio, tv, internet		47.800	34.800	47.800	47.800	42.761	42.761	42.761	42.945				

Capi- tol	Sub- capi- tol	Pa- ra- graf	Grt- pa / Titlu	Ar- ti- col	Al- ne- at	Denumire indicator	Credite de angajament		Credite bugetare		Angajamente legale bugetare	Angajamente legale	Plati efectuate	Angajamente legale de platit	Cheltuieli efective
							initiale	definitive	initiale	definitive					
A							1	2	3	4	5	6	7	8=6-7	9
B															
PRECEDENTI SI RECUPERATE															
IN ANUL CURENT															
85	01					Plati efectuate in anii precedenti si recuperate in anul curent									
85	01	01				Plati efectuate in anii precedenti si recuperate in anul curent (SF)									
7010						LOCUINTE, SERVICII SI DEZVOLTARE PUBLICA									
	01					CHELTUIELI CURENTE	3.544.190	3.544.190	3.544.190	3.544.190	2.767.096	2.581.495	185.601	2.314.561	
	10					TITLUL I CHELTUIELI DE PERSONAL	3.544.190	3.544.190	3.544.190	2.768.809	2.583.208	185.601	2.314.561		
	10	01				Cheltuieli salariale in bani	1.500.290	1.500.290	1.500.290	1.497.634	1.386.482	111.152	1.411.238		
	10	01	01			Salarii de baza	1.440.230	1.451.750	1.440.230	1.440.230	1.330.528	109.702	1.327.810		
	10	01	01	01		Sporuri pentru conditii de munca	1.408.100	1.421.620	1.408.100	1.408.100	1.311.612	96.488	1.306.319		
	10	01	05			Alte sporuri	12.180	12.680	12.180	12.180	4.818	7.362	5.456		
	10	01	06			Cheltuieli salariale in natura	19.950	17.450	19.950	19.950	14.098	5.852	16.035		
	10	02				Vouchere de vacanta	4.350	4.350	4.350	4.350	2.900	1.450	46.400		
	10	03				Contributii	4.350	4.350	4.350	4.350	2.900	1.450	46.400		
	10	03	01			Contributii de asigurari sociale de stat	44.190	55.710	44.190	53.054	53.054		37.028		
	10	03	02			Contributii de asigurari de somaj	19.440	19.440	13.440	19.440	19.338	19.338	5.902		
	10	03	03			Contributii de asigurari sociale de sanatate	550	550	430	550	542	542	117		
	10	03	04			Contributii de asigurari pentru accidente de munca si boli profesionale	5.920	5.920	4.420	5.920	5.892	5.892	1.476		
	10	03	06			Contributii pentru concedii si indemnizatii	180	180	130	180	171	171	43		
	10	03	07			Contributia asiguratorie pentru munca	250	250	250	241	241	241	241		
	20					TITLUL II BUNURI SI SERVICII	29.370	25.770	25.770	29.370	26.870	26.870	29.249		
	20	01				Bunuri si servicii	2.043.900	2.043.900	2.043.900	1.271.175	1.198.726	74.449	903.323		
	20	01	01			Furnituri de birou	1.702.600	1.699.600	1.699.600	1.702.600	1.126.955	1.060.866	771.647		
	20	01	01				7.500	7.500	7.500	2.238	2.238	2.238	1.583		

Capi- tol	Sub- capitol	Pa- ra- graf	Pa- rupa / Titlu	Ar- ti- col	Al- ne- at	Denumire indicator	Credite de angajament			Credite bugetare		Angajamente legale	Plati efectuate	Angajamente legale de platit	Cheltuieli efective				
							initiale	definitive	initiale	definitive	5					6	7	8-6-7	9
A																			
B																			
20	01	02				Materiale pentru curatenie	19.000	19.000	19.000	19.000	9.583	8.532	1.031	8.053					
20	01	03				Incalziti, iluminati si forta motrica	276.000	276.000	276.000	276.000	213.484	200.445	13.039	170.306					
20	01	04				Apa, canal si salubritate	149.000	149.000	149.000	149.000	120.023	113.200	6.823	105.787					
20	01	05				Carburanti si lubrifianti	250.000	250.000	250.000	250.000	166.902	166.212	690	139.712					
20	01	06				Piese de schimb	152.000	152.000	152.000	152.000	64.850	41.760	23.090	49.622					
20	01	08				Posta, telecomunicatii, radio, tv, internet	4.000	4.000	4.000	4.000	1.518	1.518		2.595					
20	01	09				Materiale si prestari de servicii cu caracter functional	195.100	195.100	195.100	195.100	26.525	8.716	17.809	13.235					
20	01	30				Alte bunuri si servicii pentru intretinere si functionare	650.000	650.000	650.000	650.000	521.832	518.245	3.587	280.754					
20	02					Reparatii curente	100.000	100.000	100.000	100.000	56.038	56.038		61.084					
20	04					Medicamente si materiale sanitare	86.300	86.300	86.300	86.300	49.593	45.863	3.730	41.675					
20	04	01				Medicamente	4.300	4.300	4.300	4.300									
20	04	04				Dezinfectanti	82.000	82.000	82.000	82.000	49.593	45.863	3.730	41.675					
20	05					Bunuri de natura obiectelor de inventar	109.000	109.000	109.000	109.000	18.182	13.552	4.630	9.173					
20	05	01				Uniforme si echipament	19.000	19.000	19.000	19.000	18.182	13.552	4.630	9.173					
20	05	30				Alte obiecte de inventar	90.000	90.000	90.000	90.000	18.182	13.552	4.630	9.173					
20	13					Pregatire profesionala	6.000	6.000	6.000	6.000									
20	14					Protectia muncii	20.000	20.000	20.000	20.000	8.135	8.135		7.472					
20	30					Alte cheltuieli	20.000	20.000	20.000	20.000	12.272	12.272		12.272					
20	30	30				Alte cheltuieli cu bunuri si servicii	20.000	20.000	20.000	20.000	12.272	12.272		12.272					
84						PLATI EFECTUATE IN ANII PRECEDENTI SI RECUPERATE IN ANUL CURENT					-1.713	-1.713		-1.713					
85						Titlul XX PLATI EFECTUATE IN ANII PRECEDENTI SI RECUPERATE IN ANUL CURENT					-1.713	-1.713		-1.713					
85	01						Plati efectuate in anii precedenti si recuperate in anul curent				-1.713	-1.713		-1.713					

()

()

.....

CONTUL DE EXECUTIE AL INSTITUTIILOR PUBLICE FINANTATE
DIN VENITURI PROPRII SI SUBVENTII DIN BUGETUL LOCAL - VENITURI
SECTIUNEA DE DEZVOLTARE
31.12.2018

Pag. 1 -lei-

Capi- tol	Sub- capi- tol	Pa- ra- gra- ful	Ar- ti- col	Ali- ne- at	Denumire indicator	Prevederi bugetare initiale	Prevederi bugetare definitive	Drepturi constatate		Incasari realizate	Stingeri pe alte cai decat incasari	Drepturi constatate de incasat	
								Total, din care:	din anii precedenti				
A					B	I	2	3=4+5	4	5	6	7	8=3-6-7
0001	10				TOTAL VENITURI-VENITURI PROPRII,SUBVENTII	1.050.210	977.610	863.344	863.344	863.344	863.344		
0002					I. VENITURI CURENTE	250.210	250.210	233.392	233.392	233.392	233.392		
2900					C. VENITURI NERISCALE	250.210	250.210	233.392	233.392	233.392	233.392		
3300					C2. VANZARI DE BUNURI SI SERVICII	250.210	250.210	233.392	233.392	233.392	233.392		
3710					TRANSFERURI VOLUNTARE, ALTELE DECAT SUBVENTIILE	250.210	250.210	233.392	233.392	233.392	233.392		
3900	04				Varsaminte din sectiunea de functionare	250.210	250.210	233.392	233.392	233.392	233.392		
3910	10				II. VENITURI DIN CAPITAL	7.500	7.500	7.007	7.007	7.007	7.007		
4100	50				VENITURI DIN VALORIFICAREA UNOR BUNURI	7.500	7.500	7.007	7.007	7.007	7.007		
4100	10				Alte venituri din valoarea unor bunuri	800.000	719.900	191.920	191.920	191.920	191.920		
4210	70				IV. SUBVENTII	800.000	719.900	172.404	172.404	172.404	172.404		
					SUBVENTII DE LA BUGETUL DE STAT								
					Subventii de la bugetul de stat catre institutiile publice finantate partial sau integral din venituri proprii necesare sustinerii derularii proiectelor finantate din fonduri externe nerambursabile (FEN) postaderant, aferente perioadei de programare 2014-2020	800.000	719.900	172.404	172.404	172.404	172.404		
4310	14				SUBVENTII DE LA ALTE ADMINISTRATII	800.000	719.900	19.516	19.516	19.516	19.516		
					Subventii din bugetele locale pentru finantarea cheltuielilor de capital din domeniul sanatatii	800.000	701.960	1.952	1.952	1.952	1.952		
					Sume din bugetul de stat catre bugetele locale pentru finantarea investitiilor in sanatate		17.940				17.564		

Capi- tol	Sub- capi- tol	Pa- ra- gra- ful	Gru- pa/ Titlu	Ar- ti- col	Ali- ne- at	Denumire indicator	Prevederi bugetare initiale	Prevederi bugetare definitive	Drepturi constatate			Incasari realizate	Stingeri pe alte cai decat incasari	Drepturi constatate de incasat
									Total, din care:	din anii precedenti	din anul curent			
						B	1	2	3=4+5	4	5	6	7	8=3-6-7
4310	16	01				Sume din bugetul de stat catre bugetele locale pentru finantarea aparatului medical si echipamentelor de comunicatii in urgenta in sanatate		17.940	17.564		17.564			
4610						ALTE SUME PRIMITE DE LA UE			431.025		431.025			
						Alte sume primite din fonduri de la Uniunea Europeana pentru programele operationale finantate din cadrul financiar 2014-2020						431.025		

TOTAL JUDET CLUJ

DETALIEREA CHELTUIELILOR
 INSTITUTIIL PUBLICE FINANTATE DIN VENITURI PROPRII
 SI SUBVENTII DIN BUGETUL LOCAL
 SECTIUNEA DE DEZVOLTARE
 31.12.2018

Capi- tol	Sub- capi- tol	Pa- ra- graf	Gru- pa / Titlu	Ar- ti- col	Ali- ne- at	Denumire indicator	Credite de angajament				Credite bugetare			Angajamente legale	Plati efectuate	Angajamente legale de platit	Cheltuieli efective			
							1	2	3		4	5	6					7	8=6-7	9
									initiale	definitive										
						B														
5010						TOTAL CHELTUIELI DIN VENITURI PROPRII														
						SI SUBVENTII			2.234.300	2.234.300	2.306.900	2.234.300	2.195.582	566.014	799.924	554.292				
			70			CHELTUIELI DE CAPITAL			2.234.300	2.234.300	2.306.900	2.234.300	2.204.150	574.582	799.924	554.292				
			71			TITLUL XIII ACTIVE NEFINANCIARE			2.234.300	2.234.300	2.306.900	2.234.300	2.204.150	574.582	799.924	554.292				
			84			PLATI EFECTUATE IN ANII PRECEDENTI SI														
			85			RECUPERATE IN ANUL CURENT														
						TITLUL XIX PLATI EFECTUATE IN ANII														
						PRECEDENTI SI RECUPERATE														
						IN ANUL CURENT														
						INVATAMANT		10.600	10.600	10.600	10.600	10.600	10.450	10.450	10.450	10.450	28.065			
6510			70			CHELTUIELI DE CAPITAL		10.600	10.600	10.600	10.600	10.600	10.450	10.450	10.450	10.450	28.065			
			71			TITLUL XIII ACTIVE NEFINANCIARE		10.600	10.600	10.600	10.600	10.600	10.450	10.450	10.450	10.450	28.065			
			71	01		Active fixe		10.600	10.600	10.600	10.600	10.600	10.450	10.450	10.450	10.450	28.065			
			71	01	02	Masini, echipamente si mijloace de transport														
			71	01	03	Mobilier, aparatura birouca si alte active corporale		4.250	4.250	4.250	4.250	4.250	4.250	4.250	4.250	4.250	9.439			
			71	01	30	Alte active fixe (inclusiv reparatii capitale)		6.350	6.350	6.350	6.350	6.350	6.200	6.200	6.200	6.200	9.163			
6610			70			SANATA TE		2.193.700	2.193.700	2.266.300	2.193.700	2.193.700	2.185.132	555.564	799.924	525.563				
			71			CHELTUIELI DE CAPITAL		2.193.700	2.193.700	2.266.300	2.193.700	2.193.700	2.193.700	564.132	799.924	525.563				
			71	01		TITLUL XIII ACTIVE NEFINANCIARE		2.193.700	2.193.700	2.266.300	2.193.700	2.193.700	2.193.700	564.132	799.924	525.563				
			71	01		Active fixe		1.303.550	1.303.550	1.376.150	1.303.550	1.303.550	1.275.279	475.355	799.924	436.786				
			71	01	01	Constructii											517			
			71	01	02	Masini, echipamente si mijloace de transport														
			71	01	03	Mobilier, aparatura birouca si alte active corporale		1.289.270	1.289.270	1.361.870	1.289.270	1.289.270	1.289.270	462.324	799.924	403.277				
			71	01	30	Alte active fixe		14.280	14.280	14.280	14.280	14.280	14.280	13.031	13.031	13.031	12.563			

Capi- tol	Sub- capi- tol	Pa- ra- graf	Gr- pa / Titlu	Ar- ti- col	Ali- ne- at	Denumire indicator	Credite de angajament		Credite bugetare		Angajamente legale	Plati efectuate	Angajamente legale de platit	Cheltieli efective	
							1 initiale	2 definitive	3 initiale	4 definitive					
						B	1	2	3	4	5	6	7	8=6-7	9
						(inclusiv reparatii capitale)									
	71	03				Reparatii capitale aferente activelor fixe		890.150	890.150	890.150	890.150	88.777	88.777		20.429
	84					PLATI EFECTUATE IN ANII PRECEDENTI SI RECUPERATE IN ANUL CURENT									88.777
	85					Titlul XIX PLATI EFECTUATE IN ANII PRECEDENTI SI RECUPERATE IN ANUL CURENT									
	85	01				Plati efectuate in anii precedenti si recuperate in anul curent									
	85	01	02			Plati efectuate in anii precedenti si recuperate in anul curent (SD)									
7010	70					LOCUINTE, SERVICII SI DEZVOLTARE PUBLICA		30.000	30.000	30.000					
	71					CHELTUIELI DE CAPITAL		30.000	30.000	30.000					664
	71	01				Active fixe		30.000	30.000	30.000					664
	71	01	01			Constructii		30.000	30.000	30.000					664
	71	01	02			Masini, echipamente si mijloace de transport		30.000	30.000	30.000					664
	71	01	03			Mobilier, aparatura birou si alte active corporale									8
9910	97					excedenti/deficit sect deza		30.000	30.000	30.000					109
								-1.256.690	-1.256.690	-1.256.690				297.330	547

Conducatorul compartimentului
financiar-contabil



CONTUL DE EXECUTIE
A BUGETULUI INSTITUTIILOR PUBLICE FINANTATE DIN VENITURI PROPRII SI SUBVENTII (DE SUBORDONARE LOCALA) - VENITURI
LA DATA 31.12.2018 — SPITALUL DEJ

(lei)

Rand	Denumirea indicatorilor	Cod indicator	Prevederi bugetare		Drepturi constatate			Incasari realizate	Stingeri pe alte cai decat incasari	Drepturi constatate de incasat
			initiale	definitive	Total, din care:	din anii precedenti	din anul curent			
1	TOTAL	000110	53.659.510,00	48.550.210,00	50.130.877,00	1.761.160,00	48.369.717,00	48.192.359,00		1.938.518,00
2	VENITURI(cod0002+0015+0016+0017+4510)									
8	I. VENITURI CURENTE (cod 00.03+00.12)	0012	28.574.500,00	25.464.810,00	27.143.566,00	1.761.160,00	25.382.406,00	25.205.048,00		1.938.518,00
20	C2. VANZARI NEFISCALE (cod 00.13+00.14)	0014	28.574.500,00	25.464.810,00	27.143.566,00	1.761.160,00	25.382.406,00	25.205.048,00		1.938.518,00
21	C2. VANZARI DE BUNURI SI SERVICII(33.10+34.10+35.10+36.10+37.10)									
21	Venituri din prestari de servicii si alte activitati(cod	3310	28.574.500,00	25.463.810,00	27.142.566,00	1.761.160,00	25.381.406,00	25.204.048,00		1.938.518,00
23	Venituri din prestari de servicii	331008	380.000,00	500.000,00	850.622,00	299.540,00	551.082,00	463.887,00		366.735,00
31	Venituri din contractele incheiate cu casele de asigurari sociale de sanatate	331021	21.360.000,00	19.276.810,00	20.698.790,00	1.447.238,00	19.251.552,00	19.142.377,00		1.556.413,00
32	Venituri din contract.incheiate cu directiile de sanat publica alocate de la bug de stat	331030	4.800.000,00	1.130.000,00	1.124.658,00		1.124.658,00	1.124.658,00		
33	Venituri din contractele incheiate cu directiile de sanat publica alocate din ven proprii ale	331031	1.914.500,00	4.427.000,00	4.336.927,00		4.336.927,00	4.336.927,00		
35	Alte venituri din prestari de servicii si alte activitati	331050	120.000,00	130.000,00	131.569,00	14.382,00	117.187,00	116.199,00		15.370,00
43	Transferuri voluntare, altele decat subventiile(cod 37.10.01+37.10.50)	3710		1.000,00	1.000,00		1.000,00	1.000,00		
44	Donatii si sponsorizari	371001		1.000,00	1.000,00		1.000,00	1.000,00		
45	Varsaminte din sectiunea de functionare ptr finantarea sectiunii de dezvoltare a bugetului	371003	-250.000,00	-250.000,00						
46	Varsaminte din sectiunea de functionare	371004	250.000,00	250.000,00						
48	II. VENITURI DIN CAPITAL (cod 39.10)	0015		7.500,00	7.007,00		7.007,00	7.007,00		
49	Venituri din valorificarea unor bunuri (cod 39.10.01+39.10.50)	3910		7.500,00	7.007,00		7.007,00	7.007,00		
51	Alte venituri din valorificarea unor bunuri	391050		7.500,00	7.007,00		7.007,00	7.007,00		
61	IV. SUBVENTII (cod 0018)	0017	25.085.010,00	23.077.900,00	22.549.279,00		22.549.279,00	22.549.279,00		
62	SUBVENTII DE LA ALTE NIVELE ALE ADMINISTRATIEI PUBLICE(42.10+43.10)	0018	25.085.010,00	23.077.900,00	22.549.279,00		22.549.279,00	22.549.279,00		

Rand	Denumirea indicatorilor	Cod indicator	Prevederi bugetare		Drepturi constatate				Incasari realizate	Stingeri pe alte cai decat incasari	Drepturi constatate de incasat
			initiale	definitive	Total, din care:	din anii precedenti	din anul curent				
63	Subventii de la bugetul de stat(cod 42.10.11+42.10.39+42.10.43)	4210			172.404,00			172.404,00	172.404,00		
68	Subventii de la bugetul de stat catre institutii publice finantate partial sau integral din venituri	421070			172.404,00			172.404,00	172.404,00		
69	Subventii de la alte administratii(cod 43.10.09+43.10.10+43.10.14+43.10.15+43.10.1	4310	25.085.010,00	23.077.900,00	22.376.875,00			22.376.875,00	22.376.875,00		
72	Subventii de la bugetul local pentru finantarea cheltuielilor de capital din domeniul sanatatii	431014	800.000,00	701.960,00	1.952,00			1.952,00	1.952,00		
74	Sume din bug de stat catre bug locale ptr finantarea investitiilor in	431016		17.564,00	17.564,00			17.564,00	17.564,00		
75	Sume din bug de stat catre bug locale ptr finantarea aparaturii medicale si echipamentelor	43101601		17.940,00							
77	Sume din bug de stat catre bug locale ptr finantarea altor investitii in sanatare	43101603			17.564,00			17.564,00	17.564,00		
85	Subventii din bugetul Fondului national unic de asigurari sociale de sanatate pentru acoperirea	431033	24.285.070,00	22.358.000,00	22.357.359,00			22.357.359,00	22.357.359,00		
164	Alte sume primite de la UE	4610			431.025,00			431.025,00	431.025,00		
165	Alte sume primite din fonduri de la UE pentru programele operationale finantate din cadrul	461004			431.025,00			431.025,00	431.025,00		
213	VENITURILE SECTIUNII DE FUNCTIONARE (00.02+00.16+00.17)	Y000110	52.609.510,00	47.572.810,00	49.500.925,00	1.761.160,00		47.739.765,00	47.562.407,00		1.938.518,00
214	I. VENITURI CURENTE (cod 00.03+00.12)	Y0010	28.324.500,00	25.214.810,00	27.143.566,00	1.761.160,00		25.382.406,00	25.205.048,00		1.938.518,00
220	C.VENITURI NEFISCALE(0013+0014)	Y0012	28.324.500,00	25.214.810,00	27.143.566,00	1.761.160,00		25.382.406,00	25.205.048,00		1.938.518,00
232	C2. VANZARI DE BUNURI SI	Y0014	28.324.500,00	25.214.810,00	27.143.566,00	1.761.160,00		25.382.406,00	25.205.048,00		1.938.518,00
233	SERVICIJ(33.10+34.10+35.10+36.10+37.10)	Y3310	28.574.500,00	25.463.810,00	27.142.566,00	1.761.160,00		25.381.406,00	25.204.048,00		1.938.518,00
235	Venituri din prestari de servicii si alte activitati(cod 33.10.05 la 33.10.50)	Y331008	360.000,00	500.000,00	850.622,00	299.540,00		551.082,00	463.887,00		366.735,00
243	Venituri din contractele incheiate cu casele de asigurari sociale de sanatate	Y331021	21.360.000,00	19.276.810,00	20.698.790,00	1.447.236,00		19.251.562,00	19.142.377,00		1.558.413,00
244	Venituri din contract incheiate cu directiile de sanat publica alocate de la bug de stat	Y331030	4.800.000,00	1.130.000,00	1.124.658,00			1.124.658,00	1.124.658,00		
245	Venituri din contractele incheiate cu directiile de sanat publica alocate din ven proprii ale	Y331031	1.914.500,00	4.427.000,00	4.336.927,00			4.336.927,00	4.336.927,00		
247	Alte venituri din prestari de servicii si alte activitati	Y331050	120.000,00	130.000,00	131.569,00	14.982,00		117.187,00	116.198,00		15.370,00
255	Transferuri voluntare, altele decat subventiile(cod 37.10.01+37.10.50)	Y3710	-250.000,00	-249.000,00	1.000,00			1.000,00	1.000,00		

Rand	Denumirea indicatorilor	Cod indicator	Prevederi bugetare		Drepturi constatate				Incasari realizate	Stingeri pe alte cai decat incasari	Drepturi constatate de incasat
			initiale	definitive	Total, din care:	din anii precedenti	din anul curent				
256	Donatii si sponsorizari	Y371001		1.000,00	1.000,00			1.000,00			
257	Varsaminte din sectiunea de functionare ptr finantarea sectiunii de dezvoltare a bugetului	Y371003	-250.000,00	-250.000,00							
266	IV. SUBVENTII (cod 00.18)	Y0017	24.285.010,00	22.357.359,00	22.357.359,00			22.357.359,00			
267	SUBVENTII DE LA ALTE NIVELE ALE ADMINISTRATIEI PUBLICE(cod 43.10)	Y0018	24.285.010,00	22.357.359,00	22.357.359,00			22.357.359,00			
271	Subventii de la alte administratii	Y4310	24.285.010,00	22.357.359,00	22.357.359,00			22.357.359,00			
275	Subventii din bugetul Fondului national unic de asigurari sociale de sanatate pentru acoperirea	Y431033	24.285.010,00	22.357.359,00	22.357.359,00			22.357.359,00			
280	VENITURILE SECTIUNII DE DEZVOLTARE(cod0002+0015+0016+0017+451	Y000110	1.050.000,00	977.400,00	629.952,00			629.952,00			
281	I. VENITURILE CURENTE (cod 00.12)	Y0010	250.000,00	250.000,00							
282	C.VENITURI NEFISCALE	Y0012	250.000,00	250.000,00							
283	C2.VANZARI DE BUNURI SI SERVICII	Y0014	250.000,00	250.000,00							
284	Transferuri voluntare altele decat subventiile	Y3710	250.000,00	250.000,00							
285	Varsaminte din sectiunea de functionare	Y371004	250.000,00	250.000,00							
286	II. VENITURI DIN CAPITAL(cod 39.10)	Y0015		7.007,00	7.007,00			7.007,00			
287	Venituri din valorificarea unor bunuri(cod 39.10.01+39.10.50)	Y3910		7.007,00	7.007,00			7.007,00			
289	Alte venituri din valorificarea unor bunuri	Y391050		7.007,00	7.007,00			7.007,00			
295	IV SUBVENTII (cod 00.18)	Y0017	800.000,00	719.900,00	191.920,00			191.920,00			
296	Subventii de la alte nivele ale administratiei publice (cod 42.10+43.10)	Y0018	800.000,00	719.900,00	191.920,00			191.920,00			
297	Subventii de la bugetul de stat (cod 42.10.39)	Y4210			172.404,00			172.404,00			
300	Subventii de la bugetul de stat catre institutii publice finantate partial sau integral din venituri	Y421070			172.404,00			172.404,00			
301	Subventii de la alte administratii (cod 43.10.14+43.10.32)	Y4310	800.000,00	719.900,00	19.516,00			19.516,00			
302	Subventii de la bug. locale pentru finantarea cheltuielilor de capital din domeniul sanatatii	Y431014	800.000,00	701.960,00	1.952,00			1.952,00			
303	Sume din bug de stat catre bug locale ptr finantarea investitiilor in sanatate	Y431016		17.564,00	17.564,00			17.564,00			
304	Sume din bug de stat catre bug locale ptr finantarea aparaturii medicale si echipamentelor	Y43101601		17.940,00							
306	Sume din bug de stat catre bug locale ptr finantarea altor investitii in sanatate	Y43101603			17.564,00			17.564,00			
390	Alte sume primite de la UE	Y4610			431.025,00			431.025,00			

Rand	Denumirea indicatorilor	Cod indicator	Prevederi bugetare		Drepturi constatate			Incasari realizate	Stingeri pe alte cai decat incasari	Drepturi constatate de incasat
			initiale	definitive	Total, din care:	din anii precedenti	din anul curent			
391	Alte sume primite din fonduri de la UE pentru programele operationale finantate din cadrul	Y461004			431.025,00		431.025,00	431.025,00		

Conducatorul institutiei

Conducatorul compartiment financiar contabil

DETALIEREA CHELTUIELILOR

F66 - CAP.66 SANATATE
LA DATA 31.12.2018 — SPITALUL DEJ

Rand	Denumirea indicatorilor	Cod indicator	Credite de angajament		Credite bugetare		Angajamente bugetare	Angajamente legale	Plati efectuate	Ang. Legale de platit	Cheltuieli efective
			initiale	definitive	initiale	definitive					
1	TOTAL CHELTUIELI (SECTIUNEA DE FUNCTIONARE+SECTIUNEA DE		49.990.000	49.990.000	49.990.000	49.990.000	49.979.925	48.205.610	47.075.176	1.130.434	47.960.196
2	SECTIUNEA DE FUNCTIONARE(01+79)		47.796.300	47.796.300	47.796.300	47.796.300	47.786.225	46.850.122	46.519.612	330.510	47.434.633
3	CHELTUIELI	01	47.796.300	47.796.300	47.796.300	47.796.300	47.796.300	46.860.197	46.529.687	330.510	47.434.633
4	CURENTE(10+20+30+40+50+51SF+55SF+57	10	38.920.000	38.920.000	38.920.000	38.920.000	38.920.000	38.821.766	38.821.766		39.833.584
5	TITLUL I CHELTUIELI DE PERSONAL(cod	1001	37.073.060	37.073.060	37.073.060	37.073.060	37.073.060	36.978.376	36.978.376		38.351.169
	10.01.16+10.01.30)										
6	Salarii de baza	100101	23.214.740	23.214.740	23.214.740	23.214.740	23.214.740	23.162.966	23.162.966		24.219.572
9	Sporuri pentru conditii de munca	100105	5.786.660	5.786.660	5.786.660	5.786.660	5.786.660	5.783.415	5.783.415		6.004.017
10	Alte sporuri	100106	4.156.000	4.156.000	4.156.000	4.156.000	4.156.000	4.155.094	4.155.094		4.228.871
15	Fond aferent platii cu ora	100111	1.575.500	1.575.500	1.575.500	1.575.500	1.575.500	1.575.166	1.575.166		1.608.016
16	Indemnizatii platite unor persoane din afara unitatii	100112	748.500	748.500	748.500	748.500	748.500	747.558	747.558		757.282
21	Indemnizatii de hrana	100117	1.296.500	1.296.500	1.296.500	1.296.500	1.296.500	1.296.067	1.296.067		1.413.432
22	Alte drepturi salariale in bani	100130	295.160	295.160	295.160	295.160	295.160	258.110	258.110		119.979
23	Cheltuieli salariale in natura (cod 10.02.01 la 10.02.30)	1002	608.450	608.450	608.450	608.450	608.450	606.500	606.500		606.500
29	Vouchere de vacanta	100206	608.450	608.450	608.450	608.450	608.450	606.500	606.500		606.500
31	Contributii (cod 10.03.01 la 10.03.06)	1003	1.238.490	1.238.490	1.238.490	1.238.490	1.238.490	1.236.890	1.236.890		875.915
32	Contributii de asigurari sociale de stat	100301	335.730	335.730	335.730	335.730	335.730	334.715	334.715		29.532
33	Contributii de asigurari de somaj	100302	9.650	9.650	9.650	9.650	9.650	9.647	9.647		
34	Contributii de asigurari sociale de sanatate	100303	100.330	100.330	100.330	100.330	100.330	100.327	100.327		
35	Contributii de asigurari pentru accidente de munca si boli profesionale	100304	5.420	5.420	5.420	5.420	5.420	5.408	5.408		
37	Contributii pt concedii si indemnizatii	100306	17.860	17.860	17.860	17.860	17.860	17.860	17.860		
38	Contributia asiguratorie pentru munca	100307	769.500	769.500	769.500	769.500	769.500	768.933	768.933		846.383

Rand	Denumirea indicatorilor	Cod indicator	Credite de angajament		Credite bugetare		Angajamente bugetare	Angajamente legale	Plati efectuate	Ang. Legale de platit	Cheltuieli efective
			initiale	definitive	initiale	definitive					
40	TITLUL II BUNURI SI SERVICII (cod 20.01 la 20.06+20.09 la 20.16+20.18 la	20		8.569.300	8.569.300	8.569.300	8.569.300	7.731.961	7.401.451	330.510	7.601.049
41	Bunuri si servicii (cod 20.01.01 la 20.01.09+20.01.30)	2001		3.029.980	3.029.980	3.029.980	3.029.980	2.716.179	2.656.311	59.868	2.717.076
42	Furnituri de birou	200101		76.290	76.290	76.290	76.290	52.543	50.452	2.091	54.358
43	Materiale pentru curatenie	200102		174.960	174.960	174.960	174.960	137.145	129.063	8.082	149.121
44	Incalzit, iluminat si forta motrica	200103		1.211.710	1.211.710	1.211.710	1.211.710	1.021.329	1.014.630	6.699	1.020.590
45	Apa, canal si salubritate	200104		255.500	255.500	255.500	255.500	238.061	233.255	4.806	233.641
46	Carburanti si lubrifianti	200105		7.700	7.700	7.700	7.700	5.743	4.424	1.319	5.025
49	Posta, telecomunicatii, radio, tv, internet	200108		47.800	47.800	47.800	47.800	42.761	42.761		42.945
51	Alte bunuri si servicii pentru intretinere si functionare	200130		1.256.020	1.256.020	1.256.020	1.256.020	1.218.597	1.181.726	36.871	1.211.396
52	Reparatii curente	2002		94.000	94.000	94.000	94.000	91.790	91.790		91.790
53	Hrana (cod 20.03.01+20.03.02)	2003		835.000	835.000	835.000	835.000	769.429	732.085	37.344	739.710
54	Hrana pentru oameni	200301		835.000	835.000	835.000	835.000	769.429	732.085	37.344	739.710
56	Medicamente si materiale sanitare(cod 20.04.01 la 20.04.04)	2004		3.921.570	3.921.570	3.921.570	3.921.570	3.598.910	3.376.376	222.534	3.441.610
57	Medicamente	200401		2.106.810	2.106.810	2.106.810	2.106.810	2.044.083	1.913.043	131.040	1.988.398
58	Materiale sanitare	200402		782.720	782.720	782.720	782.720	677.643	621.641	56.002	579.758
59	Reactivi	200403		894.420	894.420	894.420	894.420	760.700	726.624	34.076	773.443
60	Dezinfectanti	200404		137.620	137.620	137.620	137.620	116.484	115.068	1.416	100.011
61	Bunuri de natura obiectelor de inventar (cod 20.05.01 la 20.05.03+20.05.30)	2005		345.350	345.350	345.350	345.350	258.530	248.770	9.760	
62	Uniforme si echipament	200501		25.700	25.700	25.700	25.700	25.659	25.659		
63	Lenjerie si accesorii de pat	200503		50.000	50.000	50.000	50.000	49.609	49.609		
64	Alte obiecte de inventar	200530		269.650	269.650	269.650	269.650	183.262	173.502	9.760	
65	Deplasari, detasari, transferari (cod 20.06.01+20.06.02)	2006		5.000	5.000	5.000	5.000	2.839	2.839		2.839
66	Deplasari interne, detasari, transferari	200601		5.000	5.000	5.000	5.000	2.839	2.839		2.839
70	Carti, publicatii si materiale documentare	2011		4.000	4.000	4.000	4.000	1.586	1.464	122	1.585
71	Consultanta si expertiza	2012		138.000	138.000	138.000	138.000	137.049	137.049		137.049
72	Pregatire profesionala	2013		18.000	18.000	18.000	18.000	16.418	16.418		16.418
73	Protectia muncii	2014		9.400	9.400	9.400	9.400	9.257	8.728	529	10.085
87	Alte cheltuieli (cod 20.30.01 la 20.30.04+20.30.06+20.30.07+20.30.09+20.30)	2030		169.000	169.000	169.000	169.000	129.974	129.621	353	442.887
95	Alte cheltuieli cu bunuri si servicii	203030		169.000	169.000	169.000	169.000	129.974	129.621	353	442.887
147	TITLUL X ALTE CHELTUIELI (cod 59.01 la 59.35)	59		307.000	307.000	307.000	307.000	306.470	306.470		

Rand	Denumirea indicatorilor	Cod indicator	Credite de angajament		Credite bugetare		Angajamente bugetare	Angajamente legale	Plati efectuate	Ang. Legale de platit	Cheltuieli efective
			initiale	definitive	initiale	definitive					
160	Sume aferente persoanelor cu handicap neincadrate	5940		307.000	300.000	307.000	306.470		306.470		
175	TITLUL XIX PLATI EFECTUATE IN ANII PRECEDENTI SI RECUPERATE IN ANUL	84				-10.075	-10.075		-10.075		
176	TITLUL XIX PLATI EFECTUATE IN ANII PRECEDENTI SI RECUPERATE IN ANUL	85				-10.075	-10.075		-10.075		
177	Plati efectuate in anii precedenti si recuperate in anul curent	8501				-10.075	-10.075		-10.075		
178	Plati efectuate in anii precedenti si recuperate in anul curent	850101				-10.075	-10.075		-10.075		
179	Titlul XIX Rezerve,excedent/deficit				-223.490	-223.490					
182	Deficit	9301			223.490	223.490					
183	Deficitul sectiunii de functionare	930196			223.490	223.490					
184	SECTIUNEA DE DEZVOLTARE(cod 51+55+56+58+70+81)			2.193.700	2.266.300	2.193.700	1.355.488		555.564	799.924	525.563
331	CHELTUIELI DE CAPITAL (cod 71+72+75)	70		2.193.700	2.266.300	2.193.700	1.364.056		564.132	799.924	525.563
332	TITLUL XII ACTIVE NEFINANCIARE (cod 71.01la 71.03)	71		2.193.700	2.266.300	2.193.700	1.364.056		564.132	799.924	525.563
333	Active fixe (cod 71.01.01 la 71.01.03+71.01.30)	7101		1.303.550	1.376.150	1.303.550	1.275.279		475.355	799.924	436.786
334	Construcții	710101									517
335	Masini, echipamente si mijloace de transport	710102		1.289.270	1.361.870	1.289.270	1.262.248		462.324	799.924	403.277
336	Mobilier, aparatura birou si alte active corporale	710103		14.280	14.280	14.280	13.031		13.031		12.563
337	Alte active fixe	710130									
338	Reparatii capitale aferente activelor fixe	7103		890.150	890.150	890.150	88.777		88.777		20.429
346	TITLUL XIX PLATI EFECTUATE IN ANII PRECEDENTI SI RECUPERATE IN ANUL	84					-8.568		-8.568		
347	TITLUL XIX PLATI EFECTUATE IN ANII PRECEDENTI SI RECUPERATE IN ANUL	85					-8.568		-8.568		
348	Plati efectuate in anii precedenti si recuperate in anul curent	8501					-8.568		-8.568		
349	Plati efectuate in anii precedenti si recuperate in anul curent in sectiunea	850102					-8.568		-8.568		
351	TITLUL XX REZERVE,EXCEDENT/DEFICIT				-1.216.300	-1.216.300					
354	Deficit	9301			1.216.300	1.216.300					
355	Deficitul sectiunii de dezvoltare	930197			1.216.300	1.216.300					

Rand	Denumirea indicatorilor	Cod indicator	Credite de angajament		Credite bugetare		Angajamente bugetare	Angajamente legale	Plati efectuate	Ang. Legale de platit	Cheltuieli efective
			initiale	definitive	initiale	definitive					

Conducatorul institutiei

Conducatorul compartiment financiar contabil