



HOTĂRÂREA NR. 124
din 28 septembrie 2017

privind aprobarea modificării Anexei Nr. II la Hotărârea Consiliului Local Nr. 79/29 iunie 2017 privind aprobarea organigramei, statului de funcții și a numărului de posturi pentru Spitalul Municipal Dej

Consiliul local al Municipiului Dej, întrunit în **ședința ordinară** din data de 28 septembrie 2017;

Având în vedere **proiectul de hotărâre**, prezentat **din inițiativa primarului Municipiului Dej**, întocmit în baza Raportului Nr. 17.371 din data de 8 august 2017, al Biroului Resurse Umane, Salarizare, Protecția Muncii prin care se supune spre aprobare modificarea **Anexei Nr. II la Hotărârea Consiliului Local Nr. 79/29 iunie 2017 privind aprobarea organigramei, statului de funcții și a numărului de posturi pentru Spitalul Municipal Dej**, proiect avizat favorabil în ședința de lucru a Comisiei juridice din data de 28 septembrie 2017;

În temeiul prevederilor OUG nr.162/2008 cu modificările și completările ulterioare privind transferul ansamblului de atribuții și competențe exercitate de Ministerul Sănătății Publice către autoritățile administrației publice locale;

Ținând cont de dispozițiile art. 36, alin. (2), lit. a), alin. (3), lit. b), art. 45, alin. (1), art. 115, lit. b) din Legea Nr. 215/2001 privind administrația publică locală, republicată, cu modificările și completările ulterioare,

HOTĂRĂȘTE:


Art. 1. Aprobă modificarea poziției 6 din statul de funcții al activității medicale transferuri, Compartiment Primire Urgențe, respectiv a funcției de medic specialist medicină de urgență în medic specialist pediatrie.


Art. 2. Cu ducerea la îndeplinire a prevederilor prezentei hotărâri se încredințează Primarul Municipiului Dej prin Biroul Resurse Umane, Salarizare, Protecția Muncii și Spitalul Municipal Dej.

Președinte de ședință,
Mureșan Traian

Nr. consilieri în funcție - 19
Nr. consilieri prezenți - 17
Nr. voturi pentru - 17
Nr. voturi împotrivă -
Abțineri -

Contrasemnează,
Secretar
Jr. Pop Cristina



CONTUL DE EXECUȚIE AL BUGETULUI LOCAL - VENITURI
30.06.2017

Pag. 1 -lei-


Capi- tol	Sub- capi- tol	Pa- ra- gra- ful	Gr- pa / Titlu col	Ar- ti- col	Ali- ne- at	Denumire indicator	Prevederi anuale aprobate la finele perioadei de raportare	Prevederi trimestriale cumulate	Drepturi constatate			Incasari realizate	Singeri pe ale car decat incasari	Drepturi constatate de incasat
									Total, din care:	din anii precedenti	din anul curent			
A							1	2	3=4+5	4	5	6	7	8=3-6-7
TOTAL VENITURI-BUGET LOCAL							93.432.000	44.818.250	71.299.300	22.396.284	48.903.216	44.200.805	7.582	27.091.113
0001	02					I. VENITURI CURENTE	87.020.000	44.618.250	69.143.279	22.392.118	46.751.161	42.047.939	7.582	27.087.758
0002					A. VENITURI FISCALE	81.748.000	41.288.250	59.645.186	16.118.900	43.526.286	39.725.767	6.203	19.913.216	
0003					A1. IMPOZIT PE VENIT, PROFIT SI CASTIGURI DIN CAPITAL	32.287.000	13.181.250	12.918.308		12.918.308	12.918.308			
0004					A1.2 IMPOZIT PE VENIT, PROFIT SI DIN CAPITAL DE LA PERSOANE FIZICE	32.287.000	13.181.250	12.918.308		12.918.308	12.918.308			
0300					IMPOZIT PE VENIT	490.000	270.000	78.351		78.351	78.351			
0302	18					Impozitul pe veniturile din transferul proprietatilor imobiliare din patrimoniul personal	490.000	270.000	78.351		78.351			
0402	01					COTE SI SUME DEFALCATE DIN IMPOZITUL PE VENIT	31.797.000	12.911.250	12.839.957		12.839.957	12.839.957		
	01					Cote defalcate din impozitul pe venit	29.800.000	11.713.250	11.712.772		11.712.772	11.712.772		
	04					Suma alocare din cotele defalcate din impozitul pe venit pentru echilibrarea bugetelor locale	1.997.000	1.198.000	1.127.185		1.127.185	1.127.185		
0700	02					A3 IMPOZITE SI TAXE PE PROPRIETATE IMPOZITE SI TAXE PE PROPRIETATE	10.350.000	6.736.000	22.790.883	13.395.931	9.394.952	6.311.694	4.234	16.474.955
0702	01					Impozit si taxa pe cladiri	10.350.000	6.736.000	22.790.883	13.395.931	9.394.952	6.311.694	4.234	16.474.955
	01					Impozit pe cladiri de la persoane fizice	7.100.000	4.681.000	15.952.466	9.887.423	6.065.043	3.915.744	1.211	12.035.511
	02					Impozit si taxa pe cladiri de la persoane juridice	3.200.000	1.981.000	3.125.406	1.256.770	1.868.636	1.389.473	1.211	1.734.722
02	01					Impozit si taxa pe teren	2.900.000	1.875.000	6.607.697	3.439.668	3.168.029	2.205.883	3.023	4.398.791
	01					Impozit pe terenuri de la persoane								

Capi- tol	Sub- capi- tol	Pa- ra- gra- ful	Ar- ti- col	Al- te- at	Denumire indicator	Prevederi bugetare anuale aprobrate la finele perioadei de raportare	Prevederi bugetare trimestriale cumulate	Drepturi constatate			Incasari realizate	Stingeri pe alte cai decat incasari	Drepturi constatate de incasat
								Total, din care:	din anii precedenti	din anul curent			
A					B	1	2	3=4+5	4	5	6	7	8=3-6-7
0702	02	01			fizice	1.800.000	1.150.000	2.873.873	1.013.557	1.860.316	1.365.827	3.023	1.505.023
		02			Impoziti si taxa pe teren de la persoane juridice								
					Taxe judiciare de timbru si alte taxe de timbru	1.100.000	725.000	3.733.824	2.426.111	1.307.713	840.056		2.893.768
1000	02				A4 IMPOZITIE SI TAXE PE BUNURI SI SERVICII SUME DEFALCATE DIN TVA	350.000	180.000	230.720	68.840	161.880	190.067		40.653
1102	02				Suma defalcate din taxa pe valoarea adaugata pentru finantarea cheltui- rilor descentralizate la nivelul comunelor,oraselor, municipiilor, sectoarelor si Municipiului Bucuresti	38.896.000	21.221.000	23.857.472	2.695.011	21.162.461	20.456.150	1.969	3.399.353
		02			Suma defalcate din taxa pe valoarea adaugata pentru echilibrarea bugetelor locale	34.778.000	18.540.000	18.540.000		18.540.000	18.540.000		
		06			Suma defalcate din taxa pe valoarea adaugata pentru finantarea invatamantului particular sau confesional acrediat	33.363.000	17.774.000	17.774.000		17.774.000	17.774.000		
		09			Suma defalcate din taxa pe valoarea adaugata pentru finantarea invatamantului particular sau confesional acrediat	1.146.000	630.000	630.000		630.000	630.000		
1202					ALTE IMPOZITIE SI TAXE GENERALE PE BUNURI SI SERVICII	269.000	136.000	136.000		136.000	136.000		
		07			Taxe hoteliere			19.138	19.021	117			19.138
1502	01				TAXE PE SERVICII SPECIFICE	18.000	11.000	19.138	19.021	117			19.138
		50			Alte taxe pe servicii specifice	2.000	2.000	10.759	273	10.486	10.474		285
1602					TAXE PE UTILIZAREA BUNURILOR,	16.000	9.000	9.705	9.705	9.705	9.705		285

Capi- tol	Sub- capi- tol	Pa- ra- gra- ful	Gr- pa / Titlu col	Ar- ti- col	Al- ne- at	Denumire indicator	Prevederi bugetare anuale aprobate la finele perioadei de raportare	Prevederi bugetare trimestriale cumulate	Drepturi constatate			Incasari realizate	Stingeri pe alte cai decat incasari	Drepturi constatate de incasat
									Total, din care:	din anii precedenti	din anul curent			
A							1	2	3=4+5	4	5	6	7	8=3-6-7
1602						AUTORIZAREA UTILIZARII BUNURILOR SAU PE DESEFASURAREA DE ACTIVITATI	4.100.000	2.670.000	5.287.575	2.675.717	2.611.858	1.905.676	1.969	3.379.930
	02					Impozit pe mijloacele de transport	3.450.000	2.260.000	4.990.568	2.550.727	2.379.841	1.676.766	1.969	3.251.833
		01				Impozit pe mijloacele de transport destinate de persoane fizice*)	1.950.000	1.255.000	2.757.448	1.421.498	1.335.950	966.377	1.969	1.789.102
			02			Impozit pe mijloace de transport detinute de persoane de juridice*)	1.500.000	1.005.000	2.173.120	1.129.229	1.043.891	710.389		1.462.731
				03		Taxe si tarife pentru eliberarea de licente si autorizatii de functionare	650.000	410.000	357.007	124.990	232.017	228.910		128.097
					02	A6. ALTE IMPOZITE SI TAXE FISCALE	215.000	150.000	78.523	27.958	50.565	39.615		38.908
					1802	ALTE IMPOZITE SI TAXE FISCALE	215.000	150.000	78.523	27.958	50.565	39.615		38.908
					50	Alte impozite si taxe	215.000	150.000	78.523	27.958	50.565	39.615		38.908
					2900	C. VENITURI NEFISCALE	5.272.000	3.330.000	9.498.093	6.273.218	3.224.875	2.322.172	1.379	7.174.542
					02	C1. VENITURI DIN PROPRIETATE	2.700.000	1.700.000	3.320.026	1.383.855	1.936.171	1.079.140	16	2.240.870
					3000	VENITURI DIN PROPRIETATE	2.700.000	1.700.000	3.320.026	1.383.855	1.936.171	1.079.140	16	2.240.870
					3002	Venituri din concesiuni si inchirieri	2.700.000	1.700.000	3.319.978	1.383.855	1.936.123	1.079.092	16	2.240.870
					05	Alte venituri din concesiuni si inchirieri de catre institutiile publice	2.700.000	1.700.000	3.319.978	1.383.855	1.936.123	1.079.092	16	2.240.870
					08	Venituri din dividende			48		48			
					03	Dividende de la societatile si companiile nationale si societatile cu capital majoritar de stat			48		48			
					3300	C2. VANZARI DE BUNURI SI SERVICII	2.572.000	1.630.000	6.178.067	4.889.563	1.288.704	1.243.032	1.363	4.933.672
					3302	VENITURI DIN PRESTARI DE SERVICII SI ALTE ACTIVITATI	722.000	415.000	460.701		460.701	460.701		
					08	Venituri din prestari de servicii	700.000	400.000	446.523		446.523	446.523		

Capi- tol	Sub- capi- tol	Pa- ra- graf	Gr- pa/ Titlu	Ar- ti- col	Al- ne- at	Denumire indicator	Prevederi de raportare		Drepturi constatate			Incasari realizate	Singeri pe alte cai decat incasari	Drepturi constatate de incasat	
							1	2	Total, din care:	4	5				6
3302	10					Contributia parintilor sau sustinatorilor legali pentru intretinerea copiilor in cresc									
3402						VENITURI DIN TAXE ADMINISTRATIVE, ELIBERARI PERMISE	22.000	15.000	14.178		14.178	14.178			
	02					Taxe extrajudiciare de timbru	90.000	55.000	39.454		39.454	39.454			
	50					Alte venituri din taxe administrative, eliberari permise			4.097		4.097	4.097			
3502						AMENZI, PENALITATI SI CONFISCARI	90.000	55.000	35.357		35.357	35.357			
	01					Venituri din amenzi si alte sanctiuni aplicate potrivit dispozitiilor legale	1.500.000	1.000.000	5.597.215		707.852	662.180	1.363	4.933.672	
		02				Venituri din amenzi si alte sanctiuni aplicate de catre alte institutii de specialitate	1.500.000	1.000.000	5.589.128		699.765	654.093	1.363	4.933.672	
	50					Alte amenzi, penalizati si confiscari	1.500.000	1.000.000	5.589.128	4.889.363	699.765	654.093	1.363	4.933.672	
3602						DIVERSE VENITURI	260.000	160.000	80.697		80.697	80.697			
	06					Taxe speciale	130.000	80.000	49.327		49.327	49.327			
	50					Alte venituri	130.000	80.000	31.370		31.370	31.370			
3702						Vansaminte din sectiunea de functionare pentru finantarea sectiunii de dezvolt- tate a bugetului local(cu semnul minus)	-17.518.550	-6.659.550	-2.915.993		-2.915.993	-2.915.993			
	04					Vansaminte din sectiunea de functionare	17.518.550	6.659.550	2.915.993		2.915.993	2.915.993			
3900						II. VENITURI DIN CAPITAL			14.578		10.412	11.223			
	02					VENITURI DIN VALORIFICAREA UNOR BUNURI			14.578		10.412	11.223			
3902						Venituri din valorificarea unor bunuri ale institutiilor publice			10.546		10.546	10.546			
	01								10.546		10.546	10.546			

Capi- tol	Sub- capi- tol	Pa- ra- gra- ful	Gr- pa / Titlu	Ar- ti- col	Alti- ne- at	Denumire Indicator	Prevederi anuale aprobate la finele perioadei de raportare	Prevederi bugetare trimestriale cumulate	Drepturi constatate			Incasari realizate	Stingeri pe alte cai decat incasari	Drepturi constatate de incasat		
									Total, din care:	din anii precedenti	din anul curent					
A						B										
							1	2	3=4+5			4	5	6	7	8=3-6-7
3902	03					Venituri din vanzarea locuintelor construite din fondurile statului			4.032	4.166	-134	677		3.355		
4000	02					III OPERATIUNI FINANCIARE			1.940.220		1.940.220	1.940.220				
4002						INCASARI DIN RAMBURSAREA IMPRUMUTURILOR ACORDATE			1.940.220		1.940.220	1.940.220				
	14					Sume din excedentul bugetului local utilizate pentru finantarea cheltuielilor sectunii de dezvoltare			1.940.220		1.940.220	1.940.220				
						IV. SUBVENTII			6.412.000	201.423	201.423	201.423				
4100	02					SUBVENTII DE LA ALTE NIVELE ALE ADMINISTRATIEI PUBLICE			6.412.000	201.423	201.423	201.423				
4200						SUBVENTII DE LA BUGETUL DE STAT			6.412.000	201.423	201.423	201.423				
4202						Subventii pentru acordarea ajutorului pentru incalzirea locuintei cu lemne, carbuni, combustibili petrolieri				2.034	2.034	2.034				
	34					Finantarea Programului National de Dezvoltare Locala			6.412.000	199.389	199.389	199.389				
	65															



Capi-Sub- tol capi- tol graf	Sub- ra- pa / Titlu	Gru- pa / Titlu	Ar- ti- col	Al- ne- at	Denumire indicator	Prevederi bugetare anuale aprobate la finele perioadei de raportare	Prevederi bugetare trimestriale cumulate	Drepturi constatate			Incasari realizate	Singerii pe alte cai decat incasari de incasari	Drepturi constatate de incasari
								Total, din care:	din anii precedenti	din anul curent			
A					B	1	2	3=4+5	4	5	6	7	8=3-6-7
0702	02	01			fizice	1.800.000	1.150.000	2.873.873	1.013.557	1.860.316	1.365.827	3.023	1.505.023
		02			Impoziti si taxa pe teren de la persoane juridice								
					Taxe judiciare de timbru si alte	1.100.000	725.000	3.733.824	2.426.111	1.307.713	840.056		2.893.768
					taxe de timbru	350.000	180.000	230.720	68.840	161.880	190.067		40.653
1000	02				A4 IMPOZITE SI TAXE PE BUNURI SI SERVICII	38.896.000	21.221.000	23.857.472	2.695.011	21.162.461	20.456.150	1.969	3.399.353
1102					SUME DEFALCATE DIN TVA	34.778.000	18.540.000	18.540.000		18.540.000	18.540.000		
		02			Sume defalcate din taxa pe valoarea adaugata pentru finantarea cheltui- rilor descentralizate la nivelul comunelor, oraselor, municipiilor, sectoarelor si Municipiului Bucuresti	33.363.000	17.774.000	17.774.000		17.774.000	17.774.000		
					Sume defalcate din taxa pe valoarea adaugata pentru echilibrarea bugetelor locale	1.146.000	630.000	630.000		630.000	630.000		
		09			Sume defalcate din taxa pe valoarea adaugata pentru finantarea invatamantului particular sau confesional acreditat	269.000	136.000	136.000		136.000	136.000		
1202					ALTE IMPOZITE SI TAXE GENERALE PE BUNURI SI SERVICII								
		07			Taxe hoteliere			19.138	19.021	117			19.138
1502					TAXE PE SERVICII SPECIFICE								
		01			Impoziti pe spectacole	18.000	11.000	19.138	19.021	117			19.138
		50			Alte taxe pe servicii specifice	2.000	2.000	10.759	273	10.486	10.474	769	285
1602					TAXE PE UTILIZAREA BUNURILOR,	16.000	9.000	9.705	273	9.705	9.705		285

Capi- tol	Sub- capi- tol	Pa- ra- gra- ful	Gru- pa / Titlu col	Ar- ti- col	Ali- ne- at	Denumire indicator	Prevederi anuale aprobate la finele perioadei de raportare		Drepturi constatate			Incasari realizate	Stingeri pe alte cai decat incasari	Drepturi constatate de incasat	
							1	2	Total, din care:	din anii precedenti	din anul current				6
A							B								
1602						AUTORIZAREA UTILIZARII BUNURILOR SAU PE DESFASURAREA DE ACTIVITATI	4.100.000	2.670.000	5.287.575	2.675.717	2.611.858	1.905.676	1.969	3.379.930	
	02					Impozit pe mijloacele de transport	3.450.000	2.260.000	4.930.568	2.590.727	2.379.841	1.676.766	1.969	3.251.833	
		01				Impozit pe mijloacele de transport deținute de persoane fizice**	1.950.000	1.255.000	2.757.448	1.421.498	1.335.950	966.377	1.969	1.789.102	
			02			Impozit pe mijloace de transport deținute persoane de juridice**	1.500.000	1.005.000	2.173.120	1.129.229	1.043.891	710.389		1.462.731	
			03			Taxe si tarife pentru eliberarea de licente si autorizatii de functionare	650.000	410.000	357.007	124.990	232.017	228.910		128.097	
	1800	02				A6. ALTE IMPOZITE SI TAXE FISCALE	215.000	150.000	78.523	27.958	50.565	39.615		38.908	
	1802					ALTE IMPOZITE SI TAXE FISCALE	215.000	150.000	78.523	27.958	50.565	39.615		38.908	
		50				Alte impozite si taxe	215.000	150.000	78.523	27.958	50.565	39.615		38.908	
	2900	02				C. VENITURI NEFISCALE	-12.246.550	-3.339.590	6.582.100	6.273.218	308.882	-593.821	1.379	7.174.542	
	3000					C1. VENITURI DIN PROPRIETATE	2.700.000	1.700.000	3.320.026	1.383.855	1.936.171	1.079.140	16	2.240.870	
	3002					VENITURI DIN PROPRIETATE	2.700.000	1.700.000	3.320.026	1.383.855	1.936.171	1.079.140	16	2.240.870	
		05				Venituri din concesiuni si inchirieri	2.700.000	1.700.000	3.319.978	1.383.855	1.936.123	1.079.092	16	2.240.870	
			30			Alte venituri din concesiuni si inchirieri de catre institutiile publice	2.700.000	1.700.000	3.319.978	1.383.855	1.936.123	1.079.092	16	2.240.870	
			08			Venituri din dividende			48		48				
			03			Dividende de la societatile si companiile nationale si societatile cu capital majoritar de stat			48		48				
3300	02					C2. VANZARI DE BUNURI SI SERVICII	-14.946.550	-5.039.550	3.262.074	4.889.563	-1.627.289	-1.672.961	1.363	4.933.672	
3302						VENITURI DIN PRESTARI DE SERVICII SI ALTE ACTIVITATI	722.000	415.000	460.701	460.701	460.701	460.701		460.701	
			08			Venituri din prestari de servicii	700.000	400.000	446.523	446.523	446.523	446.523		446.523	

Capi- tol	Sub- capi- tol	Pa- ra- gra- ful	Ar- ti- col	Al- ne- at	Denumire indicator	Prevederi bugetare anuale aprobate la finele perioadei de raportare	Prevederi bugetare trimestriale cumulate	Drepturi constatate			Incasari realizate	Singeri pe alte cai decat incasari	Drepturi constatate de incasat	
								Total, din care:	din ani precedenti	din anul curent				
A						1	2	3-4+5	4	5	6	7	8=3-6-7	
B														
3302	10				Contributia parintilor sau susinatorilor legali pentru intretinerea copiilor in crese									
3402	02				VENITURI DIN TAXE ADMINISTRATIVE, ELIBERARI PERMISE	22.000	15.000	14.178		14.178	14.178			
	50				Taxe extrajudiciare de timbru	90.000	55.000	39.454		39.454	39.454			
	02				Alte venituri din taxe administrative, eliberari permise			4.097		4.097	4.097			
3502	01				AMENZI, PENALITATI SI CONFISCARI	90.000	55.000	35.357		35.357	35.357			
	02				Venituri din amenzi si alte sanctiuni aplicate potrivit dispozitiilor legale	1.500.000	1.000.000	5.597.215		707.852	662.180	1.363	4.933.672	
					Venituri din amenzi si alte sanctiuni aplicate de catre alte institutii de specialitate	1.500.000	1.000.000	5.589.128		699.765	654.093	1.363	4.933.672	
	50				Alte amenzi, penalitati si confiscari			8.087		8.087	8.087			
3602	06				DIVERSE VENITURI	260.000	160.000	80.697		80.697	80.697			
	50				Taxe speciale	130.000	80.000	49.327		49.327	49.327			
					Alte venituri	130.000	80.000	31.370		31.370	31.370			
3702	03				TRANSPERURI VOLUNTARE, ALTELE DECAT SUBVENTIILE	-17.518.550	-6.669.550	-2.915.993		-2.915.993	-2.915.993			
					Varsaminte din sectiunea de functionare pentru finantarea sectiunii de dezvoltare a bugetului local(cu semnul minus)			-2.915.993		-2.915.993	-2.915.993			
4100	02				SUBVENTII DE LA ALTE NIVELE ALE ADMINISTRATIEI PUBLICE	-17.518.550	-6.669.550	-2.915.993		-2.915.993	-2.915.993			
4200								2.034		2.034	2.034			


Capi- tol	Sub- capi tol	Pa- ra- gra- ful	Gru- pa / Titlu col	Ar- ti- col	Ali- ne- at	Denumire Indicator	Prevederi bugetare anuale aprobrate la finele perioadei de raportare	Prevederi bugetare trimestriale cumulate	Drepturi constatate			Incasari realizate	Stingeri pe alte cai decat incasari	Drepturi constatate de incasat	
									Total, din care:	din anii precedenti	din anul curent				
A						B	1	2	3=4+5	4	5	6	7	8=3-6-7	
4202						SUBVENTII DE LA BUGETUL DE STAT			2.034		2.034	2.034		2.034	
	34					Subventii pentru acordarea ajutorului pentru incalzirea locuintei cu lemne, carbuni, combustibili petrolieri			2.034		2.034	2.034		2.034	



CONTUL DE EXECUȚIE AL BUGETULUI LOCAL - VENITURI
SECȚIUNEA DE DEZVOLTARE
 30.05.2017

Anexa 16.

Capi- tol	Sub- capi- tol	Pa- ra- gra- ful	Gru- pa / Titlu	Ar- ti- col	Mi- ne- at	Denumire indicator	Prevederi anuale aprobate la finele perioadei de raportare	Prevederi trimestriale cumulate	Drepturi constatate			Incasari realizate	Stingeri pe alte cai decat incasari	Drepturi constatate de incasat
									Total, din care:	din anii precedenti	din anul curent			
A						B								
TOTAL VENITURI-BUGET LOCAL							1	2	3=4+5	4	5	6	7	8=3-6-7
0001	02					TOTAL VENITURI-BUGET LOCAL	23.930.550	6.869.550	5.070.180	4.166	5.066.014	5.066.825		3.355
0002						I. VENITURI CURENTE	17.518.550	6.669.550	2.915.993		2.915.993	2.915.993		
2900						C. VENITURI NEFISCALICE	17.518.550	6.669.550	2.915.993		2.915.993	2.915.993		
3300						C2. VANZARI DE BUNURI SI SERVICII	17.518.550	6.669.550	2.915.993		2.915.993	2.915.993		
3702						TRANSFERURI VOLUNTARE, ALTELE DECAT SUBVENTIILE	17.518.550	6.669.550	2.915.993		2.915.993	2.915.993		
	04					Varsaminte din secțiunea de funcționare	17.518.550	6.669.550	2.915.993		2.915.993	2.915.993		3.355
3900	02					II. VENITURI DIN CAPITAL			14.578	4.166	10.412	11.223		3.355
3902						VENITURI DIN VALORIFICAREA UNOR BUNURI			14.578	4.166	10.412	11.223		
	01					Venituri din valorificarea unor bunuri ale instituțiilor publice			10.546		10.546	10.546		
	03					Venituri din vânzarea locuințelor construite din fondurile statului			4.032	4.166	-134	677		3.355
4000	02					III OPERATIUNI FINANCIARE			1.940.220		1.940.220	1.940.220		
4002						INCASARI DIN RAMBURSAREA IMPRUMUTURILOR ACORDATE			1.940.220		1.940.220	1.940.220		
	14					Sume din excedentul bugetului local utilizate pentru finanțarea cheltuielilor secțiunii de dezvoltare			1.940.220		1.940.220	1.940.220		
4100	02					IV. SUBVENTII	6.412.000	200.000	199.389		199.389	199.389		
4200						SUBVENTII DE LA ALTE NIVELE ALE ADMINISTRATIEI PUBLICE	6.412.000	200.000	199.389		199.389	199.389		
4202						SUBVENTII DE LA BUGETUL DE STAT Finanțarea Programului National de Dezvoltare Locala	6.412.000	200.000	199.389		199.389	199.389		
	65								199.389		199.389	199.389		



CONTUL DE EXECUTIE AL BUGETULUI LOCAL - CHELTUIELI
30.06.2017

Pag. 1 - lei-

Capi- tol	Sub- capi- tol	Pa- ra- graf	Gru- pa / Titlu	Ar- ti- col	Al- ne- at	Denumire indicator	Credite de angajament	Credite bugetare			Angajamente bugetare	Angajamente legale	Plati efectuate	Angajamente legale de plati	Cheltuieli efective
								anuale aprobat la finele perioadei de raportare	anuale aprobat la finele perioadei de raportare	anuale aprobat la finele perioadei de raportare					
A							1	2	3	4	5	6	7=5-6	8	
5002						TOTAL CHELTUIELI	95.372.220	95.372.220	46.758.470	51.601.377	51.196.184	35.668.275	15.527.909	33.162.235	
5100	02					Partea I-a-SERVICIU PUBLICE GENERALE	13.568.210	13.568.210	5.747.350	8.881.545	8.881.545	4.810.541	4.071.004	4.795.806	
5102	01					AUTORITATI PUBLICE SI ACTIUNI EXTERNE	12.441.220	12.441.220	5.193.590	8.066.162	8.066.162	4.352.444	3.713.718	4.325.577	
	03					Autoritati executive si legislative	12.441.220	12.441.220	5.193.590	8.066.162	8.066.162	4.352.444	3.713.718	4.325.577	
5402	10					ALTE SERVICII PUBLICE GENERALE	676.990	676.990	321.760	616.383	616.383	259.097	357.286	269.860	
	03					Servicii publice comunitare de evidenta a persoanelor	676.990	676.990	321.760	616.383	616.383	259.097	357.286	269.860	
5502						TRANZACTII PRIVIND DATORIA PUBLICA SI IMPRUMUTURI	450.000	450.000	232.000	199.000	199.000	199.000	199.000	200.369	
6000	02					Partea II-a-APARARE, ORDINE PUBLICA SI SIGURANTA NATIONALA	2.215.110	2.215.110	966.670	2.114.020	2.114.020	910.032	1.203.988	928.040	
6102	03					ORDINE PUBLICA SI SIGURANTA NATIONALA	2.215.110	2.215.110	966.670	2.114.020	2.114.020	910.032	1.203.988	928.040	
	04					Ordine publica	2.210.110	2.210.110	964.570	2.114.020	2.114.020	910.032	1.203.988	928.040	
	05					Politie comunitara	2.210.110	2.210.110	964.570	2.114.020	2.114.020	910.032	1.203.988	928.040	
	05					Protectie civila si protectia contra incendiilor (protectie civila nonmilitara)	5.000	5.000	2.100	32.636.428	32.231.235	23.259.537	8.971.698	23.320.757	
6500	02					Partea III-a-CHELTUIELI SOCIAL-CULTURALE	59.266.150	59.266.150	29.833.860	17.177.192	16.771.999	15.144.075	1.627.924	15.552.870	
6502	03					INVATAMANT	35.583.060	35.583.060	18.389.980	4.385.443	3.980.250	3.299.408	680.842	3.395.021	
	01					Invatamant prescolar si primar	8.054.580	8.054.580	4.447.880	4.385.443	3.980.250	3.299.408	680.842	3.393.876	
	02					Invatamant primar	8.054.580	8.054.580	4.447.880	4.385.443	3.980.250	3.299.408	680.842	3.393.876	
	04					Invatamant secundar	27.525.480	27.525.480	13.940.100	12.790.849	12.790.849	11.843.767	947.082	12.157.849	
	01					Invatamant secundar inferior	10.831.620	10.831.620	6.119.360	5.754.813	5.754.813	5.249.310	505.503	5.320.762	
	02					Invatamant secundar superior	16.693.860	16.693.860	7.820.740	7.036.036	7.036.036	6.594.457	441.579	6.837.087	

Capi- tol	Sub- capi- tol	Pa- ra- graf	Gru- pa / Titlu	Ar- ti- col	Al- ne- at	Denumire indicator	Credite de angajament	Credite bugetare			Angajamente bugetare	Angajamente legale	Plati efectuate	Angajamente legale de platit	Cheltuieli efective
								anuale aprobate la finele perioadei de raportare	trimestriale cumulate	3					
A							1	2	3	4	5	6	7=5-6	8	
6802						invaliditati	7.606.690	7.606.690	3.442.510	6.392.174	6.392.174	3.075.042	3.317.132	3.115.479	
	02					Asistenta sociala in caz de invaliditate	7.606.690	7.606.690	3.442.510	6.392.174	6.392.174	3.075.042	3.317.132	3.115.479	
	06					Asistenta sociala pentru familie si copii	449.910	449.910	139.130	412.325	412.325	113.258	299.067	122.695	
	11					Crese	536.160	536.160	217.730	474.313	474.313	194.552	279.761	201.949	
	12					Unitati de asistenta medico-sociale	477.200	477.200	174.250	463.144	463.144	168.400	294.744	169.599	
	15					Prevenirea excluderii sociale	723.080	723.080	317.520	412.028	412.028	276.286	135.742	304.248	
	01					Ajutor social	80.000	80.000	25.000	18.488	18.488	18.488	135.742	18.488	
	02					Cantine de ajutor social	643.080	643.080	292.520	393.540	393.540	257.798	135.742	285.760	
	50					Alte cheltuieli in domeniul asigurarilor si asistentei sociale	922.400	922.400	438.250	802.400	802.400	316.525	485.875	328.750	
	50					Alte cheltuieli in domeniul asistentei sociale	922.400	922.400	438.250	802.400	802.400	316.525	485.875	328.750	
7000	02					Partea IV-a SERVICII SI DEZVOLTARE PUBLICA, LOCUINTE, MEDIU SI APE	4.620.790	4.620.790	1.897.690	2.112.335	2.112.335	1.695.042	417.293	1.434.427	
7002						LOCUINTE, SERVICII SI DEZVOLTARE PUBLICA	3.596.850	3.596.850	1.337.190	1.522.127	1.522.127	1.205.649	316.478	925.080	
	06					Iluminat public si electrificari	1.181.350	1.181.350	635.000	580.847	580.847	580.847	580.847	580.847	
	50					Alte servicii in domeniile locuintelor, serviciilor si dezvoltarii comunale	2.415.500	2.415.500	702.190	941.280	941.280	624.802	316.478	344.233	
7402	05					PROTECTIA MEDIULUI	1.023.940	1.023.940	560.500	590.208	590.208	489.393	100.815	509.347	
	05					Salubritate si gestiunea deseurilor	1.023.940	1.023.940	560.500	590.208	590.208	489.393	100.815	509.347	
	01					Salubritate	1.023.940	1.023.940	560.500	590.208	590.208	489.393	100.815	509.347	
8000	02					Partea V-a ACTIVUNI ECONOMICE	15.701.960	15.701.960	8.312.900	5.857.049	5.857.049	4.993.123	863.926	2.683.205	
8402	03					TRANSPORTURI	15.701.960	15.701.960	8.312.900	5.857.049	5.857.049	4.993.123	863.926	2.683.205	
	03					Transport rutier	15.701.960	15.701.960	8.312.900	5.857.049	5.857.049	4.993.123	863.926	2.683.205	
	03					Strazi	15.701.960	15.701.960	8.312.900	5.857.049	5.857.049	4.993.123	863.926	2.683.205	

TOTAL JUDET CLUJ

 DETALIEREA CHELTUIELILOR
 - buget local -
 30.06.2017

Capi- tol	Sub- capi- tol	Pa- ra- graf/ Titlu	Gr- pa / ti- col	Ar- ti- col	Al- ne- at	Denumire indicator	Credite de angajament	Credite bugetare			Angajamente bugetare	Angajamente legale	Plati efectuate	Angajamente legale de plati	Cheltuieli efective						
								1	2	3						4	5	6	7=5-6	8	
A																					
B							I								2	3	4	5	6	7=5-6	8
5002						TOTAL CHELTUIELI	95.372.220	95.372.220	46.758.470	51.601.377	51.196.184	35.668.275	15.527.909	33.162.235							
	01					CHELTUIELI CURENTE	68.855.450	68.855.450	37.622.970	47.205.708	46.803.601	31.372.134	15.431.467	31.090.065							
	10					TITLUL I CHELTUIELI DE PERSONAL	46.779.590	46.779.590	23.720.640	36.503.820	36.144.200	20.942.087	15.202.113	21.522.423							
	20					TITLUL II BUNURI SI SERVICII	16.087.800	16.087.800	9.671.970	7.699.265	7.656.778	7.467.339	189.439	6.604.472							
	30					TITLUL III DOBANZI	450.000	450.000	232.000	199.000	199.000	199.000		200.369							
	40					TITLUL IV SUBVENTII	1.000.000	1.000.000	800.000	774.660	774.660	774.660		774.660							
	51					TITLUL VI TRANSFERURI INTRE UNITATI ALE ADMINISTRATIEI PUBLICE	800.000	800.000	400.000	134.500	134.500	134.500		134.500							
	55					TITLUL VII ALTE TRANSFERURI	269.000	269.000	134.500	1240.036	1.240.036	1.206.164	33.872	1.205.264							
	57					TITLUL VIII ASISTENTA SOCIALA	2.278.000	2.278.000	1.590.860	654.427	654.427	648.384	6.043	648.377							
	59					TITLUL XI ALTE CHELTUIELI	1.191.060	1.191.060	1.073.000	3.812.229	3.809.143	3.712.701	96.442	2.072.170							
	70					CHELTUIELI DE CAPITAL	25.070.770	25.070.770	8.409.770	721.271	721.271	721.271		2.072.170							
	71					TITLUL XIII ACTIVE NEFINANCIARE	25.070.770	25.070.770	8.409.770	721.271	721.271	721.271		2.072.170							
	79					OPERATIUNI FINANCIARE	1.446.000	1.446.000	725.730												
	81					TITLUL XVII RAMBURSARI DE CREDITE	1.446.000	1.446.000	725.730												
	84					PLATI EFECTUATE IN ANII PRECEDENTI SI RECUPERATE IN ANUL CURENT															
	85					TITLUL XIX PLATI EFECTUATE IN ANII PRECEDENTI SI RECUPERATE IN ANUL CURENT															
5100	02					Partea I-a SERVICII PUBLICE GENERALE	13.568.210	13.568.210	5.747.350	-137.831	-137.831	-137.831	-137.831	4.795.806							
5102						AUTORITATI PUBLICE SI ACTIUNI EXTERNE	12.441.220	12.441.220	5.193.590	8.066.162	8.066.162	4.352.444	3.713.718	4.325.577							
	01					CHELTUIELI CURENTE	8.015.220	8.015.220	4.028.340	7.190.176	7.190.176	3.476.458	3.713.718	3.486.789							
	10					TITLUL I CHELTUIELI DE PERSONAL	6.325.220	6.325.220	3.022.340	6.325.220	6.325.220	2.619.246	3.705.974	2.698.904							
	10	01				Cheltuieli salariale in bani	5.192.210	5.192.210	2.483.810	5.192.210	5.192.210	2.148.347	3.043.663	2.204.364							
	10	01	01			Salarii de baza	4.375.540	4.375.540	2.109.480	4	4.375.540	1.841.376	2.534.164	1.885.978							

Capi- tol	Sub- capi- tol	Pa- ra- gra- ful	Gru- pa / Titlu	Ar- ti- col	Ali- ne- ar	Denumire indicator	Credite de angajament	Credite bugetare			Angajamente bugetare	Angajamente legale	Plati efectuate	Angajamente legale de plati	Crestuteli efective
								anuale aprobat la finele perioadei de raportare	trimestriale cumulate	1					
A						B									
10	01	05				Sporuri pentru conditii de munca	554.430	554.430	257.210	554.430	554.430	215.747	338.683	222.029	
10	01	12				Indemnizatii platite unor persoane din afara unitatii	222.240	222.240	101.120	222.240	222.240	78.720	143.520	78.960	
10	01	30				Alte drepturi salariale in bani	40.000	40.000	16.000	40.000	40.000	12.704	27.296	17.397	
10	03					Contributii	1.133.010	1.133.010	538.530	1.133.010	1.133.010	470.699	662.311	494.540	
10	03	01				Contributii de asigurari sociale de stat	795.630	795.630	377.820	795.630	795.630	334.981	460.649	346.613	
10	03	02				Contributii de asigurari de somaj	25.180	25.180	12.600	25.180	25.180	10.704	14.476	11.022	
10	03	03				Contributii de asigurari sociale de sanatate	261.850	261.850	124.930	261.850	261.850	111.322	150.528	114.627	
10	03	04				Contributii de asigurari pentru accidente de munca si boli profesionale	7.550	7.550	3.780	7.550	7.550	3.202	4.348	3.297	
10	03	06				Contributii pentru concedii si indemnizatii	42.800	42.800	19.400	42.800	42.800	10.480	32.310	18.981	
20						TITLUL II BUNURI SI SERVICII	1.590.000	1.590.000	966.000	849.956	849.956	842.212	7.744	772.885	
20	01					Bunuri si servicii	821.000	821.000	503.000	457.607	457.607	450.268	7.339	435.367	
20	01	01				Furnituri de birou	135.000	135.000	95.000	79.488	79.488	76.025	3.463	79.970	
20	01	02				Materiale pentru curatenie	18.000	18.000	13.000	10.242	10.242	10.242	219	10.242	
20	01	03				Incalzit, iluminat si forta motrica	208.000	208.000	128.000	123.569	123.569	123.350	219	123.569	
20	01	04				Apa, canal si salubritate	24.000	24.000	16.000	12.305	12.305	12.305		13.702	
20	01	05				Carburanti si lubrifianti	19.000	19.000	10.000	7.301	7.301	7.301		6.340	
20	01	06				Piese de schimb	13.000	13.000	7.000	3.019	3.019	3.019		3.019	
20	01	08				Posta, telecomunicatii, radio, tv, internet	111.000	111.000	61.000	53.808	53.808	50.896	2.912	51.449	
20	01	09				Materiale si prestari de servicii cu caracter functional	85.000	85.000	45.000	41.745	41.745	41.745		37.276	

Capi- tol	Sub- capi- tol	Pa- ra- graf	Gr- pa / Titlu col	Ar- ti- col	Al- ne- at	Denumire indicator	Credite de angajament	Credite bugetare			Angajamente bugetare	Angajamente legale	Plati efectuate	Angajamente legale de plati	Cheltuieli efective
								anuale aprobate la finele perioadei de raportare	trimestriale cumulate						
A						B	1	2	3	4	5	6	7=5-6	8	
20	01	30				Alte bunuri si servicii pentru intretinere si functionare	188.000	188.000	128.000	126.130	126.130	125.385	745	110.800	
20	02					Reparatii curente	78.000	78.000	38.000	34.822	34.822	34.822	34.822	34.822	
20	05					Bunuri de natura obiectelor de inventar	126.000	126.000	76.000	65.825	65.825	65.825	65.825	65.825	
20	05	30				Alte obiecte de inventar	126.000	126.000	76.000	65.825	65.825	65.825	65.825	65.825	
20	06					Deplasari, detasari, transferari	34.008	34.000	16.000	11.675	11.675	11.433	242	10.343	
20	06	01				Deplasari interne, detasari, transferari	25.000	25.000	13.000	9.225	9.225	9.225	9.225	9.225	
20	06	02				Deplasari in strainatate	9.000	9.000	3.000	2.450	2.450	2.208	242	1.118	
20	11					Carti, publicatii si materiale documentare	6.000	6.000	3.000	1.861	1.861	1.861	1.861	1.861	
20	13					Pregatire profesionala	34.000	34.000	14.000	2.125	2.125	2.125	2.125	525	
20	14					Protectia muncii	51.000	51.000	26.000	17.941	17.941	17.941	17.941	24.140	
20	25					Cheltuieli judiciare si extrajudiciare derivate din actiuni in reprezentarea intereselor statului, potrivit dispozitiilor legale	207.000	207.000	157.000	147.863	147.863	147.863	147.863	147.863	
20	30					Alte cheltuieli	233.000	233.000	133.000	110.237	110.237	110.074	163	116.564	
20	30	04				Chirii	28.000	28.000	8.000	400	400	400	400	400	
20	30	30				Alte cheltuieli cu bunuri si servicii	205.000	205.000	125.000	109.837	109.837	109.674	163	116.564	
59	02					TTITLUL XI ALTE CHELTUIELI Ajutoare pentru daune provocate de calamitati naturale	100.000	100.000	40.000	15.000	15.000	15.000	15.000	15.000	
70						CHELTUIELI DE CAPITAL	4.333.000	4.333.000	1.118.000	880.611	880.611	880.611	880.611	880.611	
71						TTITLUL XIII ACTIVE NEFINANCIARE	4.333.000	4.333.000	1.118.000	880.611	880.611	880.611	880.611	880.611	
71	01					Active fixe	4.183.000	4.183.000	1.118.000	880.611	880.611	880.611	880.611	880.611	
71	01	01				Constructii	320.000	320.000	245.000	238.962	238.962	238.962	238.962	238.962	

Capi- tol	Sub- capi- tol	Pa- ra- gra- fi Titlu col	Ar- ti- col	Ali- ne- at	Denumire indicator	Credite de angajament	Credite bugetare			Angajamente bugetare	Angajamente legale	Plati efectuate	Angajamente legale de platit	Crestutii efective
							anuale aprobat la finele perioadei de raportare	trimestriale cumulate						
A						1	2	3	4	5	6	7=5-6	8	
10	01	01	01	01	Salarii de baza	434.160	434.160	197.110	434.160	434.160	176.653	257.497	181.283	
10	01	05			Sporuri pentru conditii de munca	58.570	58.570	27.090	58.570	58.570	22.408	36.162	23.645	
10	03				Contributii	107.260	107.260	50.310	107.260	107.260	43.703	63.557	47.912	
10	03	01			Contributii de asigurari sociale de stat	75.330	75.330	35.450	75.330	75.330	31.266	44.064	32.532	
10	03	02			Contributii de asigurari de somaj	2.380	2.380	1.130	2.380	2.380	983	1.397	1.023	
10	03	03			Contributii de asigurari sociale de sanatate									
10	03	04			Contributii de asigurari pentru accidente de munca si boli profesionale	24.790	24.790	11.670	24.790	24.790	10.240	14.550	10.656	
10	03	06			Contributii pentru concedii si indemnizatii	720	720	340	720	720	299	421	311	
20					TITLUL II BUNURI SI SERVICII	4.040	4.040	1.720	4.040	4.040	915	3.125	3.390	
20	01				Bunuri si servicii	60.000	60.000	30.250	16.393	16.393	16.323	70	12.442	
20	01	01			Furnituri de birou	21.100	21.100	8.750	3.566	3.566	3.486	70	3.726	
20	01	02			Materiale pentru curatenie	1.600	1.600	600						
20	01	05			Carburanti si lubrifianti	550	550	250						
20	01	09			Materiale si prestari de servicii cu caracter functional	8.600	8.600	3.600	2.527	2.527	2.457	70	2.687	
20	01	30			Alte bunuri si servicii pentru intretinere si functionare	5.000	5.000	2.000	446	446	446		446	
20	05				Bunuri de natura obiectelor de inventar	5.350	5.350	2.500	593	593	593		593	
20	05	30			Alte obiecte de inventar	11.100	11.100	8.600	8.215	8.215	8.215			
20	30				Alte cheltuieli	11.100	11.100	8.600	8.215	8.215	8.215			
20	30	30			Alte cheltuieli cu bunuri si servicii	27.800	27.800	12.900	4.612	4.612	4.612		8.716	
70					CHELTUIELI DE CAPITAL	27.800	27.800	12.900	4.612	4.612	4.612		8.716	
						17.000	17.000	17.000					4.578	

Capi- tol	Sub- capi- tol	Pa- ra- graf	Gr- u- Tri- bu- col	Ar- ti- col	Ali- ne- at	Denumire indicator	Credite de angajament	Credite bugetare			Angajamente bugetare	Angajamente legale	Plati efectuate	Angajamente legale de plati	Cheltuieli efective
								anuale aprobate la finele perioadei de raportare	trimestriale cumulate						
A							1	2	3	4	5	6	7=5-6	8	
10	03					Contributii	269.040	269.040	117.120		269.040	269.040	116.921	152.119	121.247
10	03	01				Contributii de asigurari sociale de stat	188.930	188.930	83.230		188.930	188.930	83.205	105.725	85.677
10	03	02				Contributii de asigurari de somaj	5.980	5.980	2.680		5.980	5.980	2.636	3.344	2.713
10	03	03				Contributii de asigurari sociale de sanatate	62.180	62.180	27.480		62.180	62.180	27.406	34.774	28.207
10	03	04				Contributii de asigurari pentru accidente de munca si boli profesionale	1.790	1.790	790		1.790	1.790	790	1.000	814
10	03	06				Contributii pentru concedii si indemnizatii	10.160	10.160	2.940		10.160	10.160	2.884	7.276	3.836
20	01					TITLUL II BUNURI SI SERVICII	120.000	120.000	95.100		120.000	120.000	38.910		38.869
20	01	01				Bunuri si servicii	25.300	25.300	11.100		25.300	25.300	38.910		5.170
20	01	01				Furnituri de birou	4.000	4.000	2.300		4.000	4.000	1.350		1.350
20	01	05				Carburanti si lubrifianti	9.000	9.000	4.000		9.000	9.000	3.484		3.443
20	01	06				Piese de schimb	4.800	4.800	2.500		4.800	4.800	3.484		
20	01	09				Materiale si prestari de servicii cu caracter functional	7.500	7.500	2.300		7.500	7.500	377		377
20	02					Reparatii curente	7.000	7.000	4.500		7.000	7.000	1.762		1.762
20	05					Bunuri de natura obiectelor de inventar	44.000	44.000	44.000		44.000	44.000			
20	05	01				Uniforme si echipament	43.500	43.500	43.500		43.500	43.500			
20	05	30				Alte obiecte de inventar	500	500	500		500	500			
20	06					Deplasari, detasari, transferari	5.000	5.000	1.500		5.000	5.000	367		367
20	06	01				Deplasari interne, detasari, transferari	5.000	5.000	1.500		5.000	5.000	367		367
20	13					Pregatire profesionala	30.000	30.000	27.000		26.020	26.020			26.020
20	30					Alte cheltuieli	8.700	8.700	7.000		5.550	5.550			5.550
20	30	30				Alte cheltuieli cu bunuri si servicii	8.700	8.700	7.000		30	5.550			5.550

Capi- tol	Sub- capi- tol	Pa- ra- graf	Gr- pa / Titlu	Ar- ti- col	Ali- ne- at	Denumire indicator	Credite de angajament	Credite bugetare			Angajamente legale	Plati efectuate	Angajamente legale de plati	Cheltuieli efective
								anuale aprobrate la finele perioadei de raportare	trimestriale cumulate	Angajamente bugetare				
A						B	1	2	3	4	5	6	7=5-6	8
						indemnizatii	245.360	245.360	161.290	150.251	142.693	129.892	12.801	84.040
20						TITLUL II BUNURI SI SERVICII	3.190.450	3.190.450	2.141.650	1.778.276	1.735.789	1.577.701	158.088	1.561.695
20	01					Bunuri si servicii	2.425.890	2.425.890	1.724.360	1.501.355	1.479.609	1.392.656	86.953	1.395.840
20	01	01				Furnituri de birou	81.580	81.580	49.870	34.493	33.508	27.799	5.509	28.012
20	01	02				Materiale pentru curatenie	119.300	119.300	69.500	53.773	53.552	45.196	8.156	48.005
20	01	03				Incalziti, iluminati si forta motrica	1.368.830	1.368.830	1.073.040	988.983	988.904	966.021	22.883	956.256
20	01	04				Apa, canal si salubritate	213.740	213.740	136.940	121.396	118.544	115.239	3.305	122.605
20	01	05				Carburanti si lubrifianti	27.400	27.400	23.000	22.544	22.544	22.544		19.147
20	01	06				Piese de schimb	6.500	6.500	100	32	32	32		31
20	01	07				Transport	140.550	140.550	89.580	68.743	65.546	62.248	3.298	62.248
20	01	08				Posta, telecomunicatii, radio, tv, internet	84.310	84.310	51.420	46.254	44.866	38.398	6.468	38.398
20	01	09				Materiale si prestari de servicii cu caracter functional	43.580	43.580	25.900	14.620	14.620	10.330	4.290	8.734
20	01	30				Alte bunuri si servicii pentru intretinere si functionare	340.100	340.100	205.010	150.517	137.895	104.849	33.044	112.404
20	02					Reparatii curente	234.200	234.200	86.600	40.711	40.711	14.927	25.784	14.927
20	04					Medicamente si materiale sanitare	26.400	26.400	14.600	12.660	7.958	5.843	2.115	5.843
20	04	01				Medicamente	1.900	1.900	1.600	600	402	102	300	102
20	04	02				Materiale sanitare	1.200	1.200	500					
20	04	04				Dezinfectanti	23.300	23.300	12.500	12.060	7.556	5.741	1.815	5.741
20	05					Bunuri de natura obiectelor de inventar	122.710	122.710	81.200	60.958	47.854	17.148	30.706	17.148
20	05	03				Lenjerie si accesorii de pat	6.400	6.400	4.400	1.000	1.000		1.000	
20	05	30				Alte obiecte de inventar	116.310	116.310	76.800	59.958	46.854	17.148	29.706	17.148
20	06					Deplasari, detasari, transferari	49.630	49.630	32.080	25.711	24.470	21.765	2.705	21.771
20	06	01				Deplasari interne, detasari, transferari	49.630	49.630	32.080	- 711	24.470	21.765	2.705	21.771

Capi- tol	Sub- capi- tol	Pa- ra- graf	Grn- pa / Titlu	Ar- ti- col	Alh- ne- at	Denumire indicator	Credite de angajament	Credite bugetare			Angajamente bugetare	Angajamente legale	Plati efectuate	Angajamente legale de plati	Cheltuii efective
								1	2	3					
A															
20	09					Material de laborator	2.000	2.000	1.200						
20	11					Carti, publicatii si materiale documentare	17.430	17.430	9.630	4.263	4.263	3.263	1.000	425	
20	13					Pregatire profesionala	35.300	35.300	25.350	23.452	23.402	17.582	5.820	16.832	
20	14					Protectia muncii	45.400	45.400	25.820	15.099	13.955	10.950	3.005	10.950	
20	25					Cheltuieli judiciare si extrajudiciare derivate din actiuni in reprezentarea intereselor statului, potrivit dispozitiilor legale	28.190	28.190	9.530	9.530	9.530	9.530		9.530	
20	30					Alte cheltuieli	203.300	203.300	131.280	84.537	84.037	84.037		84.867	
20	30	04				Chirii	105.000	105.000	68.000	68.000	68.000	68.000		68.000	
20	30	30				Alte cheltuieli cu bunuri si servicii	98.300	98.300	63.280	16.537	16.037	16.037		16.867	
55						TITLUL VII ALTE TRANSFERURI	269.000	269.000	134.500	134.500	134.500	134.500		134.500	
55	01					A. Transferuri interne	269.000	269.000	134.500	134.500	134.500	134.500		134.500	
55	01	63				Finantarea invatamantului particular sau confesional acreditat	269.000	269.000	134.500	134.500	134.500	134.500		134.500	
57						TITLUL VIII ASISTENTA SOCIALA	178.000	178.000	110.860	83.454	83.454	49.582	33.872	48.682	
57	02					Ajutoare sociale	178.000	178.000	110.860	83.454	83.454	49.582	33.872	48.682	
57	02	01				Ajutoare sociale in numerar	175.000	175.000	108.860	82.554	82.554	48.682	33.872	48.682	
57	02	03				Tichete de cresa si tichete sociale pentru gradinita	3.000	3.000	2.000	900	900	900		900	
59						TITLUL XI ALTE CHELTUIELI	971.060	971.060	913.000	639.427	639.427	633.384	6.043	633.377	
59	01					Burse	795.060	795.060	795.000	569.546	569.546	563.503	6.043	563.503	
59	22					Actiuni cu caracter stiintific si social-cultural	178.000	178.000	120.000	69.881	69.881	69.881		69.874	
70						CHELTUIELI DE CAPITAL	6.144.550	6.144.550	136.550	99.359	96.273	94.173	2.100	119.625	

Capi- tol	Sub- capi- tol	Pa- ra- graf	Titlu	Ar- ti- col	Al- ta	Denumire indicator	Credite de angajament	Credite bugetare			Angajamente bugetare	Angajamente legale	Plati efectuate	Angajamente legale de plati	Cheltuieli efective	
								anuale aprobat la finele perioadei de raportare	trimestriale cumulate							
A						B										
						1										
						2										
						3										
						4										
						5										
						6										
						7=5-6										
						8										
71						TITLUL XIII ACTIVE NEFINANCIARE	6.144.550	6.144.550			99.359	96.273		94.173	2.100	119.625
71	01					Active fixe	6.144.550	6.144.550	136.550	136.550	99.359	96.273		94.173	2.100	119.625
71	01	01				Construcții	6.082.000	6.082.000	74.000	74.000	72.621	72.621		72.621		48.621
71	01	02				Masini, echipamente si mijloace de transport										
71	01	03				Mobilier, aparatura birouca si alte active corporale										17.940
71	01	30				Alte active fixe										50.401
						(inclusiv reparatii capitale)										
79						OPERATIUNI FINANCIARE	62.550	62.550	62.550	62.550	26.738	23.652		21.552	2.100	2.663
81						TITLUL XVII RAMBURSARI DE CREDITE	50.000	50.000	24.980	24.980	24.600	24.600		24.600		
81	02					Rambursari de credite interne	50.000	50.000	24.980	24.980	24.600	24.600		24.600		
81	02	05				Rambursari de credite aferente datoriei publice interne locale	50.000	50.000	24.980	24.980	24.600	24.600		24.600		
84						PLATI EFECTUATE IN ANII PRECEDENTI SI RECUPERATE IN ANUL CURENT					24.600	24.600		24.600		
85						Titlul XIX PLATI EFECTUATE IN ANII PRECEDENTI SI RECUPERATE IN ANUL CURENT					-86.754	-86.754		-86.754		
85	01					PLATI EFECTUATE IN ANII PRECEDENTI SI RECUPERATE IN ANUL CURENT					-86.754	-86.754		-86.754		
85	01	01				PLati efectuate in anii precedenti si recuperate in anul curent					-86.754	-86.754		-86.754		
						recuperate in anul curent (SF)					-86.754	-86.754		-86.754		
6602						SANATATE	2.084.440	2.084.440	833.810	833.810	-86.754	-86.754		-86.754	823.625	614.384
01						CHELTUIELI CURENTE	2.017.440	2.017.440	822.310	822.310	1.248.603	1.248.603		424.978	790.856	418.185
10						TITLUL I CHELTUIELI DE PERSONAL	1.192.440	1.192.440	403.310	403.310	1.202.634	1.202.634		411.778	790.856	406.795

Capi- tol	Sub- capi- tol	Pa- ra- gra- fiu	Gru- pa / Titlu col	Ar- ti- col	Ali- ne- at	Denumire indicator	Credite de angajament	Credite bugetare			Angajamente bugetare	Angajamente legale	Plati efectuate	Angajamente legale de platit	Cheltuieli efective
								1	2	3					
A							B								
10	01					Cheltuieli salariale in bani	980.610	980.610	330.640	980.610	980.610	330.540	650.070	332.368	
10	01	01				Salarii de baza	888.510	888.510	310.040	888.510	888.510	310.009	578.501	304.622	
10	01	05				Sporturi pentru conditii de munca	92.100	92.100	20.600	92.100	92.100	20.531	71.569	27.746	
10	03					Contributii	211.830	211.830	72.670	211.830	211.830	71.044	140.786	74.427	
10	03	01				Contributii de asigurari sociale de stat	148.750	148.750	51.600	148.750	148.750	51.497	97.253	52.380	
10	03	02				Contributii de asigurari de somaj	4.710	4.710	1.670	4.710	4.710	1.629	3.081	1.662	
10	03	03				Contributii de asigurari sociale de sanatate	48.960	48.960	17.000	48.960	48.960	16.944	32.016	17.284	
10	03	04				Contributii de asigurari pentru accidente de munca si boli profesionale	1.410	1.410	500	1.410	1.410	490	920	498	
10	03	06				Contributii pentru concedii si indemnizatii	8.000	8.000	2.000	8.000	8.000	484	7.516	2.603	
20						TITLUL II BUNURI SI SERVICII	25.000	25.000	19.000	10.194	10.194	10.194	11.390	11.390	
20	01					Bunuri si servicii	9.300	9.300	5.700	2.613	2.613	2.613	3.809	3.809	
20	01	01				Furnituri de birou	800	800	400						
20	01	02				Materiala pentru curatenie	600	600	200						
20	01	08				Posta, telecomunicatii, radio, tv, internet	500	500	200						
20	01	09				Materiala si prestari de servicii cu caracter functional	4.400	4.400	2.400	125	125	125	1.321	1.321	
20	01	30				Alte bunuri si servicii pentru intretinere si functionare	3.000	3.000	2.500	2.488	2.488	2.488	2.488	2.488	
20	02					Reparatii curente	400	400	400						
20	04					Medicamente si materiale sanitare	7.300	7.300	6.000	3.790	3.790	3.790	3.790	3.790	
20	04	01				Medicamente	3.700	3.700	3.000	1.891	1.891	1.891	1.891	1.891	

Capi- tol	Sub- capi- tol	Pa- ra- graf	Gra- pa / Titlu	Ar- ti- col	Ali- ne- at	Denumire indicator	Credite de angajament	Credite bugetare			Angajamente bugetare	Angajamente legale	Plati efectuate	Angajamente legale de plati	Cheltuieli efective
								anuale aprobate la finele perioadei de raportare	trimestriale cumulate						
A						B									
20	04	02				Materiale sanitare	3.600	3.600	3.000		1.899	1.899	1.899		1.899
20	05					Bunuri de natura obiectelor de inventar	900	900	700						
20	05	01				Uniforme si echipament	500	500	500						
20	05	30				Alte obiecte de inventar	400	400	200						
20	06					Deplasari, detasari, transferari	500	500	300		41	41	41		41
20	06	01				Deplasari interne, detasari, transferari	500	500	300		41	41	41		41
20	13					Pregatire profesionala	600	600	600						
20	30					Alte cheltuieli	6.000	6.000	5.300		3.750	3.750	3.750		3.750
20	30	30				Alte cheltuieli cu bunuri si servicii	6.000	6.000	5.300		3.750	3.750	3.750		3.750
51						TITLUL VI TRANSFERURI INTRE UNITATI ALE ADMINISTRATIEI PUBLICE									
51	02					Transferuri de capital	800.000	800.000	400.000						
51	02	12				Transferuri pentru finantarea investi- tilor la spitale	800.000	800.000	400.000						
70						CHELTUIELI DE CAPITAL									
71						TITLUL XIII ACTIVE NEFINANCIARE									
71	01					Active fixe	40.000	40.000	40.000		32.769	32.769	32.769		32.769
71	01	02				Masini, echipamente si mijloace de transport	40.000	40.000	40.000		32.769	32.769	32.769		32.769
71	01	03				Mobilier, aparatura birocratica si alte active corporale	40.000	40.000							194.854
79						OPERATIUNI FINANCIARE									1.345
81						TITLUL XVII RAMBURSARI DE CREDITE									
81	02					Rambursari de credite interne	27.000	27.000	13.500		13.200	13.200	13.200		13.200
81	02	05				Rambursari de credite aferente datoriei publice interne locale	27.000	27.000	13.500		13.200	13.200	13.200		13.200

Capi- tol	Sub- capi- tol	Pa- ra- graf	Gru- pa / Titlu	Ar- ti- col	Al- ne- at	Denumire indicator	Credite de angajament	Credite bugetare			Angajamente bugetare	Angajamente legale	Plati efectuate	Angajamente legale de plati	Cheltuieli efective
								anuale aprobrate la finele perioadei de raportare	trimestriale cumulate						
A						B									
							1	2	3	4	5	6	7=5-6	8	
6702						CULTURA, RECREERE SI RELIGIE	10.883.210	10.883.210	5.878.680	5.254.249	5.254.249	3.546.421	1.707.828	2.910.592	
	01					CHELTUIELI CURENTE	6.001.210	6.001.210	3.427.680	4.060.359	4.060.359	2.414.104	1.646.255	2.126.002	
	10					TITLUL I CHELTUIELI DE PERSONAL	2.456.210	2.456.210	836.630	2.456.210	2.456.210	832.453	1.623.757	867.348	
	10	01				Cheltuieli salariale in bani	2.022.110	2.022.110	683.950	2.022.110	2.022.110	682.975	1.339.135	707.715	
	10	01	01			Salarii de baza	1.768.410	1.768.410	603.370	1.768.410	1.768.410	602.454	1.165.956	623.698	
	10	01	05			Sporuri pentru conditii de munca	234.500	234.500	73.090	234.500	234.500	73.033	161.467	76.728	
	10	01	06			Alte sporuri	19.200	19.200	7.490	19.200	19.200	7.488	11.712	7.289	
	10	03				Contributii	434.100	434.100	152.680	434.100	434.100	149.478	284.622	159.633	
	10	03	01			Contributii de asigurari sociale de stat	304.840	304.840	110.490	304.840	304.840	107.428	197.412	111.876	
	10	03	02			Contributii de asigurari de somaj	9.650	9.650	3.320	9.650	9.650	3.285	6.365	3.410	
	10	03	03			Contributii de asigurari sociale de sanatate	100.330	100.330	35.420	100.330	100.330	35.373	64.957	36.801	
	10	03	04			Contributii de asigurari pentru accidente de munca si boli profesionale	2.880	2.880	1.050	2.880	2.880	1.025	1.855	1.067	
	10	03	06			Contributii pentru concedii si indemnizatii	16.400	16.400	2.400	16.400	16.400	2.367	14.033	6.479	
	20					TITLUL II BUNURI SI SERVICII	3.545.000	3.545.000	2.591.050	1.604.149	1.604.149	1.581.651	22.498	1.258.654	
	20	01				Bunuri si servicii	975.400	988.400	806.350	480.895	480.895	468.283	12.612	681.319	
	20	01	01			Furnituri de birou	19.000	19.000	12.000	3.308	3.308	3.308		3.308	
	20	01	02			Materiale pentru curatenie	17.000	17.000	11.000	340	340	340		340	
	20	01	03			Incalzit, iluminat si forta motrica	354.000	354.000	283.000	246.812	246.812	246.812		230.400	
	20	01	04			Apa, canal si salubritate	225.000	225.000	171.000	64.496	64.496	64.496		69.424	
	20	01	05			Carburanti si lubrifianti	40.000	40.000	30.000	12.187	12.187	12.187		13.507	
	20	01	06			Piese de schimb	35.000	35.000	30.000	13.319	13.319	13.319		13.217	
	20	01	08			Posta, telecomunicatii, radio, tv,									


Capi- tol	Sub- capi- tol	Pa- ra- graf	Titlu	Ar- ti- col	Al- ne- at	Denumire indicator	Credite de angajament	Credite bugetare			Angajamente bugetare	Angajamente legale	Plati efectuate	Angajamente legale de platit	Cheltuieli efective
								anuale aprobrate la finele perioadei de raportare	trimestriale cumulate						
A						B	1	2	3	4	5	6	7=5-6	8	
						internet	12.000	12.000	8.000	4.809	4.809	4.809		4.809	
20	01	09				Materialle si prestari de servicii cu caracter functional	273.400	286.400	261.350	135.624	135.624	123.012	12.612	346.314	
	02					Reparatii curente	126.000	126.000	123.000	18.712	18.712	18.712		78.992	
	05					Bunuri de natura obiectelor de inventar	126.100	124.100	119.000	72.988	72.988	70.108	2.880	8.146	
	05	30				Alte obiecte de inventar	126.100	124.100	119.000	72.988	72.988	70.108	2.880	8.146	
	06					Deplasari, detasari, transferari	1.200	2.200	1.600	238	238	238		238	
	06	01				Deplasari interne, detasari, transferari	1.200	2.200	1.600	238	238	238		238	
	11					Carti, publicatii si materiale documentare	12.000	13.000	8.000	3.111	3.111	3.111		2.136	
	14					Protectia muncii	13.000	13.000	8.000	3.111	3.111	3.111		2.136	
	30					Alte cheltuieli	2.291.300	2.291.300	1.533.100	1.028.205	1.028.205	1.021.199	7.006	487.823	
	30	04				Chirii	54.000	54.000	18.000						
	30	30				Alte cheltuieli cu bunuri si servicii	2.237.300	2.237.300	1.515.100	1.028.205	1.028.205	1.021.199	7.006	487.823	
	70					CHELTUIELI DE CAPITAL	4.787.000	4.787.000	2.403.000	1.146.868	1.146.868	1.085.295	61.573	784.530	
	71					TITLUL XIII ACTIVE NEFINANCIARE	4.787.000	4.787.000	2.403.000	1.146.868	1.146.868	1.085.295	61.573	784.530	
	71	01				Active fixe	4.787.000	4.787.000	2.403.000	1.146.868	1.146.868	1.085.295	61.573	784.530	
	71	01	01			Constructii	4.132.000	4.132.000	2.377.000	1.131.965	1.131.965	1.085.295	46.670	664.787	
	71	01	02			Masini, echipamente si mijloace de transport	280.000	280.000	26.000	14.903	14.903		14.903	87.268	
	71	01	03			Mobilier, aparatura birouca si alte active corporale									
	71	01	30			Alte active fixe (inclusiv reparatii capitale)	375.000	375.000	48.000	47.022	47.022	47.022		32.475	
	79					OPERATIUNI FINANCIARE	95.000	95.000	48.000	47.022	47.022	47.022			
	81					TITLUL XVII RAMBURSARI DE CREDITE	95.000	95.000	48.000	47.022	47.022	47.022			

Capi- tol	Sub- capi- ra- tol	Pa- ra- graf	Gru- pa / Titlu	Ar- ti- col	Alh- ne- at	Denumire indicator	Credite de angajament	Credite bugetare			Angajamente bugetare	Angajamente legale	Plati efectuate	Angajamente legale de plati	Cheltuieli efective
								1	2	3					
A															
				81	02	Rambursari de credite interne	95.000	95.000	48.000	47.022	47.022	47.022	47.022	4.812.321	4.242.971
				81	02	Rambursari de credite aferente datoriei publice interne locale	95.000	95.000	48.000	47.022	47.022	47.022	47.022	4.812.321	4.242.971
6802						ASIGURARI SI ASISTENTA SOCIALA	10.715.440	10.715.440	4.729.390	8.956.384	8.956.384	4.144.063	4.812.321	4.235.600	
				01		CHELTUIELI CURENTE	10.679.440	10.679.440	4.711.390	8.938.714	8.938.714	4.126.393	4.812.321	4.235.600	
				10		TITLUL I CHELTUIELI DE PERSONAL	7.149.440	7.149.440	2.362.970	7.149.340	7.149.340	2.337.019	4.812.321	2.410.920	
				10	01	Cheltuieli salariale in bani	5.891.650	5.891.650	1.934.300	5.891.550	5.891.550	1.919.262	3.972.288	1.965.903	
				10	01	Salarii de baza	5.658.950	5.658.950	1.855.830	5.658.850	5.658.850	1.843.134	3.815.716	1.866.424	
				10	01	Sporuri pentru conditii de munca	220.700	220.700	74.070	220.700	220.700	71.763	148.937	75.045	
				10	01	Alte sporuri	12.000	12.000	4.400	12.000	12.000	4.365	7.635	4.434	
				10	03	Contributii	1.257.790	1.257.790	428.670	1.257.790	1.257.790	417.757	840.033	445.017	
				10	03	Contributii de asigurari sociale de stat	883.240	883.240	303.980	883.240	883.240	301.928	581.312	308.624	
				10	03	Contributii de asigurari de somaj	27.960	27.960	9.510	27.960	27.960	9.227	18.733	9.550	
				10	03	Contributii de asigurari sociale de sanatare	290.690	290.690	100.200	290.690	290.690	99.030	191.660	102.225	
				10	03	Contributii de asigurari pentru accidente de munca si boli profesionale	8.390	8.390	3.150	8.390	8.390	2.873	5.517	2.968	
				10	03	Contributii pentru concedii si indemnizatii	47.510	47.510	11.830	47.510	47.510	4.699	42.811	21.650	
				20		TITLUL II BUNURI SI SERVICII	1.310.000	1.310.000	748.420	632.792	632.792	632.792	668.098		
				20	01	Bunuri si servicii	175.450	175.450	90.650	61.482	61.482	61.482	77.348		
				20	01	Furnituri de birou	9.500	9.500	4.000	1.042	1.042	1.042	1.042		
				20	01	Materiale pentru curatenie	7.750	7.750	3.830	2.486	2.486	2.486	2.486		
				20	01	Incalziri, iluminat si forta motrica	111.500	111.500	59.000	47.651	47.651	47.651	61.063		
				20	01	Apa, canal si salubritate	10.000	10.000	6.000	3.444	3.444	3.444	3.994		

Capi- tol	Sub- capi- tol	Pa- ra- graf	Gru- pa / Titlu	Ar- ti- col	Al- ne- at	Denumire indicator	Credite de angajament	Credite bugetare			Angajamente bugetare	Angajamente legale	Plati efectuate	Angajamente legale de platit	Cheltuieli efective
								1	2	3					
A															
						TITLUL XI ALTE CHELTUIELI	120.000	120.000	120.000	120.000					
	59					Asociatii si fundatii	120.000	120.000	120.000						7.371
						CHELTUIELI DE CAPITAL									7.371
	70					TITLUL XIII ACTIVE NEFINANCIARE									7.371
						Active fixe									
	71					Masini, echipamente si mijloace de transport									232
						Mobilier, aparatura birouca si alte active corporale									7.139
	71					OPERATIUNI FINANCIARE	36.000	36.000	18.000	17.670	17.670	17.670	17.670	17.670	
						TITLUL XVII RAMBURSARI DE CREDITE	36.000	36.000	18.000	17.670	17.670	17.670	17.670	17.670	
						Rambursari de credite interne	36.000	36.000	18.000	17.670	17.670	17.670	17.670	17.670	
						Rambursari de credite aferente datoriei publice interne locale	36.000	36.000	18.000	17.670	17.670	17.670	17.670	17.670	
	7000					Partea IV-a-SERVICII SI DEZVOLTARE PUBLICA, LOCUINTA, MEDIU SI APE	4.620.790	4.620.790	1.897.690	2.112.335	2.112.335	1.695.042	417.293	1.434.427	
						LOCUINTE, SERVICII SI DEZVOLTARE PUBLICA	3.596.850	3.596.850	1.337.190	1.522.127	1.522.127	1.205.649	316.478	925.080	
						CHELTUIELI CURENTE	1.938.850	1.938.850	967.190	1.191.737	1.191.737	875.259	316.478	880.156	
						TITLUL I CHELTUIELI DE PERSONAL	559.500	559.500	265.690	559.500	559.500	243.105	316.395	249.339	
						Cheltuieli salariale in bani	460.990	460.990	216.500	460.990	460.990	199.886	261.104	203.475	
						Salarii de baza	402.010	402.010	190.000	402.010	402.010	177.543	224.467	180.084	
						Sporuri pentru conditii de munca	52.980	52.980	23.000	52.980	52.980	21.483	31.497	22.370	
						Alte sporuri	6.000	6.000	1.500	6.000	6.000	860	5.140	1.021	
						Contributii	98.510	98.510	49.190	98.510	98.510	43.219	55.291	45.864	
						Contributii de asigurari sociale de stat	69.170	69.170	35.000	69.170	69.170	31.228	37.942	32.023	

Capi- tol	Sub- capi- tol	Pa- ra- graf	Titu- lu	Ar- ti- col	Ali- ne- at	Denumire indicator	Credite de angajament	Credite bugetare			Angajamente bugetare	Angajamente legale	Plati efectuate	Angajamente legale de plati	Cheltuieli efective
								anuale aprobat la finele perioadei de raportare	trimestriale cumulate						
A							1	2	3	4	5	6	7=5-6	8	
10	03	02				Contributii de asigurari de somaj	2.190	2.190	1.190	2.190	2.190	987	1.203	1.015	
10	03	03				Contributii de asigurari sociale de sanatare	22.770	22.770	12.000	22.770	22.770	10.270	12.500	10.559	
10	03	04				Contributii de asigurari pentru accidente de munca si boli profesionale	660	660	400	660	660	300	360	307	
10	03	06				Contributii pentru concedii si indemnizatii	3.720	3.720	600	3.720	3.720	434	3.286	1.960	
20	01					TITLUL II BUNURI SI SERVICII	1.379.350	1.379.350	701.500	632.237	632.237	632.154	83	630.817	
20	01	01				Bunuri si servicii	1.221.350	1.221.350	658.500	599.524	599.524	599.441	83	599.821	
20	01	01				Furnituri de birou	500	500	500	105	105	105		105	
20	01	02				Materiale pentru curatenie	500	500	500	105	105	105		105	
20	01	03				Incalziri, iluminat si forta motrica	1.078.000	1.078.000	585.000	545.456	545.456	545.456		546.294	
20	01	04				Apa, canal si salubritate	1.000	1.000	500	194	194	156	38	137	
20	01	05				Carburanti si lubrifianti	9.000	9.000	5.000	3.757	3.757	3.712	45	3.348	
20	01	06				Piese de schimb	2.000	2.000	500						
20	01	09				Materiale si prestari de servicii cu caracter functional	130.350	130.350	67.000	50.012	50.012	50.012		49.937	
20	02					Reparatii curente	50.000	50.000	3.000	73	73	73			
20	04					Medicamente si materiale sanitare	500	500	500						
20	04	01				Medicamente	300	300	300						
20	04	02				Materiale sanitare	200	200	200						
20	05					Bunuri de natura obiectelor de inventar	7.000	7.000	4.000	2.570	2.570	2.570			
20	05	01				Uniforme si echipament	5.000	5.000	3.000	2.415	2.415	2.415			
20	05	30				Alte obiecte de inventar	2.000	2.000	1.000	155	155	155			
20	14					Protectia muncii	6.500	6.500	1.500	1.239	1.239	1.239		2.165	
20	30					Alte cheltuieli	94.000	94.000	34.000	28.831	28.831	28.831		28.831	

Capitol	Subcapitol	Paragraf	Grupa / Titlu	Articol	Alina	Denumire indicator	Credite de angajament	Credite bugetare			Angajamente bugetare	Angajamente legale	Plati efectuate	Angajamente legale de platit	Cheltuieli efective							
								anuale aprobate la finele perioadei de raportare	trimestriale cumulate													
A						B									1	2	3	4	5	6	7=5-6	8
						20 30 30	Alte cheltuieli cu bunuri si servicii	94.000	94.000	34.000	28.831	28.831	28.831	28.831	28.831	100.815	509.347					
						70	CHELTUIELI DE CAPITAL	1.300.000	1.300.000	190.000	151.440	151.440	151.440	151.440	100.815	493.340						
						71	TITLUL XIII ACTIVE NEFINANCIARE	1.300.000	1.300.000	190.000	151.440	151.440	151.440	151.440	100.411	57.369						
						71 01	Active fixe	1.300.000	1.300.000	190.000	151.440	151.440	151.440	151.440	83.097	46.999						
						71 01 01	Constructii	1.200.000	1.200.000	90.000	51.443	51.443	51.443	51.443	10.143	5.898						
						71 01 02	Masini, echipamente si mijloace de transport	100.000	100.000	100.000	99.997	99.997	99.997	99.997	17.314	10.380						
						71 01 03	Mobilier, aparatura birouca si alte active corporale								72.954	41.091						
						79	OPERATIUNI FINANCIARE	358.000	358.000	180.000	178.950	178.950	178.950	178.950	100.815	509.347						
						81	TITLUL XVII RAMBURSARI DE CREDITE	358.000	358.000	180.000	178.950	178.950	178.950	178.950	100.815	493.340						
						81 02	Rambursari de credite interne	358.000	358.000	180.000	178.950	178.950	178.950	178.950	100.411	57.369						
						81 02 05	Rambursari de credite aferente datoriei publice interne locale	358.000	358.000	180.000	178.950	178.950	178.950	178.950	83.097	46.999						
						7402	PROTECTIA MEDULUI	1.023.940	1.023.940	560.500	590.208	590.208	590.208	590.208	100.815	509.347						
						01	CHELTUIELI CURENTE	1.023.940	1.023.940	560.500	590.208	590.208	590.208	590.208	100.815	493.340						
						10	TITLUL I CHELTUIELI DE PERSONAL	153.940	153.940	67.500	155.940	155.940	155.940	155.940	100.411	57.369						
						10 01	Cheltuieli salariale in bani	128.630	128.630	55.130	128.630	128.630	128.630	128.630	83.097	46.999						
						10 01 01	Salarii de baza	112.790	112.790	48.050	112.790	112.790	112.790	112.790	72.954	41.091						
						10 01 05	Sporuri pentru conditii de munca	15.840	15.840	7.080	15.840	15.840	15.840	15.840	10.143	5.898						
						10 03	Contributii	27.310	27.310	12.370	27.310	27.310	27.310	27.310	17.314	10.380						
						10 03 01	Contributii de asigurari sociale de stat	19.180	19.180	8.700	19.180	19.180	19.180	19.180	11.985	7.425						
						10 03 02	Contributii de asigurari de somaj	610	610	280	610	610	610	610	384	233						
						10 03 03	Contributii de asigurari sociale de sanatate	6.310	6.310	2.870	6.310	6.310	6.310	6.310	3.941	2.445						



TOTAL JUDET CLUJ

Anexo 2a

CONTUL DE EXECUTIE AL BUGETULUI LOCAL - CHELTUIELI
SECTIUNEA DE FUNCTIONARE
30.06.2017

Pag. 1 - lei-

Capi- tol	Sub- capi- tol	Pa- ra- graf	Gru- pa / Titlu	Ar- ti- col	Ali- ne- at	Denumire indicator	Credite de angajament	Credite bugetare			Angajamente bugetare	Angajamente legale	Plati efectuate	Angajamente legale de plati	Cheltuieli efective
								anuale aprobate la finele perioadei de raportare	trimestriale cumulate	3					
A						B									
							1	2	3	4	5	6	7=5-6	8	
5002						TOTAL CHELTUIELI	69.501.450	69.501.450	37.948.700	47.789.148	47.387.041	31.955.574	15.431.467	31.090.065	
	01					CHELTUIELI CURENTE	68.055.450	68.055.450	37.222.970	47.205.708	46.803.601	31.372.134	15.431.467	31.090.065	
	10					TITLUL I CHELTUIELI DE PERSONAL	46.779.590	46.779.590	23.720.640	36.503.820	36.144.200	20.942.087	15.202.113	21.522.423	
	20					TITLUL II BUNURI SI SERVICII	16.087.800	16.087.800	9.671.970	7.699.265	7.656.778	7.467.339	189.439	6.604.472	
	30					TITLUL III DOBANZI	450.000	450.000	232.000	199.000	199.000	199.000		200.369	
	40					TITLUL IV SUBVENTII	1.000.000	1.000.000	800.000	774.660	774.660	774.660		774.660	
	55					TITLUL VII ALTE TRASPERSURI	269.000	269.000	134.500	134.500	134.500	134.500		134.500	
	57					TITLUL VIII ASISTENTA SOCIALA	2.278.000	2.278.000	1.590.860	1.240.036	1.240.036	1.206.164	33.872	1.205.264	
	59					TITLUL XI ALTE CHELTUIELI	1.191.060	1.191.060	1.073.000	654.427	654.427	648.384	6.043	648.377	
	79					OPERATIUNI FINANCIARE	1.446.000	1.446.000	725.730	721.271	721.271	721.271		721.271	
	81					TITLUL XVII RAMBURSARI DE CREDITE	1.446.000	1.446.000	725.730	721.271	721.271	721.271		721.271	
	84					PLATI EFECTUATE IN ANII PRECEDENTI SI RECUPERATE IN ANUL CURENT				-137.831	-137.831	-137.831		-137.831	
	85					TITLUL XIX PLATI EFECTUATE IN ANII PRECEDENTI SI RECUPERATE IN ANUL CURENT				-137.831	-137.831	-137.831		-137.831	
5100	02					Partea I-a SERVICII PUBLICE GENERALE	9.218.210	9.218.210	4.612.350	8.000.954	8.000.954	3.928.930	4.071.004	3.952.440	
5102						AUTORITATI PUBLICE SI ACTIUNI EXTERNE	8.108.220	8.108.220	4.075.590	7.185.551	7.185.551	3.471.833	3.713.718	3.486.789	
	01					CHELTUIELI CURENTE	8.015.220	8.015.220	4.028.340	7.190.176	7.190.176	3.476.458	3.713.718	3.486.789	
	10					TITLUL I CHELTUIELI DE PERSONAL	6.325.220	6.325.220	3.022.340	6.325.220	6.325.220	2.619.246	3.705.974	2.698.904	
	10	01				Cheltuieli salariale in bani	5.192.210	5.192.210	2.483.810	5.192.210	5.192.210	2.148.547	3.043.663	2.204.364	
	10	01	01			Salarii de baza	4.375.540	4.375.540	2.109.480	4.375.540	4.375.540	1.841.376	2.534.164	1.885.978	
	10	01	05			Sporuri pentru conditii de munca	554.430	554.430	257.210	554.430	554.430	215.747	338.663	222.029	
	10	01	12			Indemnizatii platie unor persoane din afara unitatii	222.240	222.240	101.120	222.240	222.240	78.720	143.520	78.960	
	10	01	30			Alte drepturi salariale in bani	40.000	40.000	16.000	40.000	40.000	12.704	27.296	17.397	

Capi- tol	Sub- capi- ra- gra- fi	Pa- pa / Tita col	Ar- ti- ne- at	Alif- ne- at	Denumire indicator	Credite de angajament	Credite bugetare			Angajamente bugetare	Angajamente legale	Plati efectuate	Angajamente legale de plati	Cheltuii efective
							anuale aprobrate la finele perioadei de raportare	anuale aprobrate la finele perioadei de raportare	trimestriale cumulate					
A						1	2	3	4	5	6	7=S-6	8	
10	03				Contributii	1.133.010	1.133.010	538.530	1.133.010	1.133.010	470.659	662.311	494.540	
10	03	01			Contributii de asigurari sociale de stat									
10	03	02			Contributii de asigurari de somaj	795.630	795.630	377.820	795.630	795.630	334.981	460.649	346.613	
10	03	03			Contributii de asigurari sociale de sanatate	25.180	25.180	12.600	25.180	25.180	10.704	14.476	11.022	
10	03	04			Contributii de asigurari pentru accidente de munca si boli profesionale	261.850	261.850	124.930	261.850	261.850	111.322	150.528	114.627	
10	03	06			Contributii pentru concedii si indemnizatii	7.550	7.550	3.780	7.550	7.550	3.202	4.348	3.297	
20					TITLUL II BUNURI SI SERVICII	42.800	42.800	19.400	42.800	42.800	10.490	32.310	18.981	
20	01				Bunuri si servicii	1.590.000	1.590.000	966.000	849.956	849.956	842.212	7.744	772.885	
20	01	01			Furnituri de birou	821.000	821.000	503.000	457.607	457.607	450.268	7.339	436.367	
20	01	02			Materiale pentru curatenie	155.000	155.000	95.000	79.488	79.488	76.025	3.463	79.970	
20	01	03			Incalzit, iluminat si forta motrica	18.000	18.000	13.000	10.242	10.242	10.242		10.242	
20	01	04			Apa, canal si salubritate	208.000	208.000	128.000	123.569	123.569	123.550	219	123.569	
20	01	05			Carburanti si lubrifianti	24.000	24.000	16.000	12.305	12.305	12.305		13.702	
20	01	06			Piese de schimb	19.000	19.000	10.000	7.301	7.301	7.301		6.340	
20	01	08			Posta, telecomunicatii, radio, tv, internet	13.000	13.000	7.000	3.019	3.019	3.019		3.019	
20	01	09			Materiale si prestari de servicii cu caracter functional	111.000	111.000	61.000	53.808	53.808	50.896	2.912	51.449	
20	01	30			Alte bunuri si servicii pentru intretinere si functionare	85.000	85.000	45.000	41.745	41.745	41.745		37.276	
20	02				Reparatii curente	188.000	188.000	128.000	126.130	126.130	123.385	745	110.800	
20	05				Bunuri de natura obiectelor de inventar	78.000	78.000	38.000	34.822	34.822	34.822		34.822	
						126.000	126.000	76.000	65.825	65.825	65.825			

Capi- tol	Sub- capi- tol	Pa- ra- graf	Titlu	Ar- ti- col	Al- ne- at	Denumire indicator	Credite de angajament	Credite bugetare			Angajamente bugetare	Angajamente legale	Plati efectuate	Angajamente legale de plati	Cheltuieli efective	
								1	2	3						4
A																
B							PRECEDENTI SI RECUPERATE IN ANUL CURENT									
	85	01				Plati efectuate in anii precedenti si recuperate in anul curent										
	85	01	01			Plati efectuate in anii precedenti si recuperate in anul curent (SF)										
5402						ALTE SERVICII PUBLICE GENERALE										
	01					CHELTUIELI CURENTE	659.990	659.990	304.760	-51.077	-51.077	-51.077	-51.077	357.286	265.282	
	10	01				TITLUL I CHELTUIELI DE PERSONAL	659.990	659.990	304.760	616.383	616.383	616.383	616.383	357.286	265.282	
	10	01				Cheltuieli salariale in bani	599.990	599.990	274.510	599.990	599.990	599.990	599.990	357.216	252.840	
	10	01	01			Salarii de baza	492.730	492.730	224.200	492.730	492.730	492.730	492.730	293.659	204.928	
	10	01	05			Sporuri pentru conditii de munca	434.160	434.160	197.110	434.160	434.160	434.160	434.160	257.497	181.283	
	10	03				Contributii	58.570	58.570	27.090	58.570	58.570	58.570	58.570	36.162	23.645	
	10	03	01			Contributii de asigurari sociale de stat	107.260	107.260	50.310	107.260	107.260	107.260	107.260	63.537	47.912	
	10	03	02			Contributii de asigurari de somaj	75.330	75.330	35.450	75.330	75.330	75.330	75.330	44.064	32.532	
	10	03	03			Contributii de asigurari sociale de sanatate	2.380	2.380	1.130	2.380	2.380	2.380	2.380	1.397	1.023	
	10	03	04			Contributii de asigurari pentru accidente de munca si boli profesionale	24.790	24.790	11.670	24.790	24.790	24.790	24.790	14.550	10.656	
	10	03	06			Contributii pentru concedii si indemnizatii	720	720	340	720	720	720	720	421	311	
	20	01				TITLUL II BUNURI SI SERVICII	4.040	4.040	1.720	4,040	4,040	4,040	4,040	3,125	3,390	
	20	01				Bunuri si servicii	60.000	60.000	30.250	16,393	16,393	16,323	16,323	70	12,442	
	20	01	01			Furnituri de birou	21.100	21.100	8.750	3,566	3,566	3,496	3,496	70	3,726	
	20	01	02			Materiale pentru curatenie	1.600	1.600	600							
							550	550	250							

Capi- tol	Sub- capi- tol	Pa- ra- graf	Titlu	Ar- ti- col	Al- ne- at	Denumire indicator	Credite de angajament	Credite bugetare			Angajamente legale	Plati efectuate	Angajamente legale de platit	Cheltuii efective	
								anuale aprobrate la finele perioadei de raportare	trimestriale cumulate	Angajamente bugetare					
A						B									
						1	2	3	4	5	6	7=5-6	8		
				20	01	05	Carburanti si lubrifianti	8.600	8.600	3.600	2.527	2.527	2.457	70	2.687
				20	01	09	Materiale si prestari de servicii cu caracter functional	5.000	5.000	2.000	446	446	446		446
				20	01	30	Alte bunuri si servicii pentru intretinere si functionare	5.350	5.350	2.300	593	593	593		593
				20	05		Bunuri de natura obiectelor de inventar	11.100	11.100	8.600	8.215	8.215	8.215		8.215
				20	05	30	Alte obiecte de inventar	11.100	11.100	8.600	8.215	8.215	8.215		8.215
				20	30		Alte cheltuieli	27.800	27.800	12.900	4.612	4.612	4.612		4.612
				20	30	30	Alte cheltuieli cu bunuri si servicii	27.800	27.800	12.900	4.612	4.612	4.612		4.612
5502							TRANZACTII PRIVIND DATORIA PUBLICA SI IMPRUMUTURI	450.000	450.000	232.000	199.000	199.000	199.000		200.369
				01			CHELTUIELI CURENTE	450.000	450.000	232.000	199.000	199.000	199.000		200.369
				30			TITLUL III DOBANZI	450.000	450.000	232.000	199.000	199.000	199.000		200.369
				30	01		Dobanzi aferente datoriei interne	450.000	450.000	232.000	199.000	199.000	199.000		200.369
				30	01	01	Dobanzi aferente datoriei publice interne directe	450.000	450.000	232.000	199.000	199.000	199.000		200.369
6000	02						Partea II-a APARARE, ORDINE PUBLICA SI SIGURANTA NATIONALA	2.195.110	2.195.110	966.670	2.114.020	2.114.020	910.032	1.203.988	927.519
							ORDINE PUBLICA SI SIGURANTA NATIONALA	2.195.110	2.195.110	966.670	2.114.020	2.114.020	910.032	1.203.988	927.519
6102							CHELTUIELI CURENTE	2.195.110	2.195.110	966.670	2.114.020	2.114.020	910.032	1.203.988	927.519
				01			TITLUL I CHELTUIELI DE PERSONAL	2.075.110	2.075.110	871.570	2.075.110	2.075.110	871.122	1.203.988	888.650
				10			Cheltuieli salariale in bani	1.249.410	1.249.410	527.600	1.249.410	1.249.410	527.402	722.008	542.446
				10	01		Salarii de baza	1.028.930	1.028.930	436.100	1.028.930	1.028.930	436.023	592.907	448.311
				10	01	01	Sporuri pentru conditii de munca	136.480	136.480	56.300	136.480	136.480	56.275	80.205	58.362
				10	01	05	Alte sporuri	84.000	84.000	35.200	84.000	84.000	35.104	48.896	35.773
				10	02		Cheltuieli salariale in natura	556.660	556.660	226.850	556.660	556.660	226.799	329.861	224.957

Capi- tol	Sub- capi- tol	Pa- ra- gra- fi	Titlu col	Alfi- ne- at	Denumire indicator	Credite de angajament	Credite bugetare			Angajamente bugetare	Angajamente legale	Plati efectuate	Angajamente legale de plati	Cheltuieli efective
							anuale aprobat la finele perioadei de raportare	trimestriale cumulate						
A						1	2	3	4	5	6	7=5-6	8	
10	02	02			Norme de hrana	556.660	556.660	226.850	556.660	556.660	226.799	329.861	224.957	
10	03				Contributii	269.040	269.040	117.120	269.040	269.040	116.921	152.119	121.247	
10	03	01			Contributii de asigurari sociale de stat	188.930	188.930	83.230	188.930	188.930	83.205	105.725	85.677	
10	03	02			Contributii de asigurari de somaj	5.980	5.980	2.680	5.980	5.980	2.636	3.344	2.713	
10	03	03			Contributii de asigurari sociale de sanatate	62.180	62.180	27.480	62.180	62.180	27.406	34.774	28.207	
10	03	04			Contributii de asigurari pentru accidente de munca si boli profesionale	1.790	1.790	790	1.790	1.790	790	1.000	814	
		06			Contributii pentru concedii si indemnizatii	10.160	10.160	2.940	10.160	10.160	2.884	7.276	3.836	
20					TITLUL II BUNURI SI SERVICII	120.000	120.000	95.100	38.910	38.910	38.910	38.869	38.869	
20	01				Bunuri si servicii	25.300	25.300	11.100	5.211	5.211	5.211	5.170	5.170	
20	01	01			Furnizuri de birou	4.000	4.000	2.300	1.350	1.350	1.350	1.350	1.350	
20	01	05			Carburanti si lubrifianti	9.000	9.000	4.000	3.484	3.484	3.484	3.443	3.443	
20	01	06			Piese de schimb	4.800	4.800	2.500						
20	01	09			Materiale si prestari de servicii cu caracter functional	7.500	7.500	2.300	377	377	377	377	377	
20	02				Reparatii curente	7.000	7.000	4.500	1.762	1.762	1.762	1.762	1.762	
20	05				Bunuri de natura obiectelor de inventar	44.000	44.000	44.000						
20	05	01			Uniforme si echipament	43.500	43.500	43.500						
20	05	30			Alte obiecte de inventar	500	500	500						
20	06				Deplasari, detasari, transferari	5.000	5.000	1.500	367	367	367	367	367	
20	06	01			Deplasari interne, detasari, transferari	5.000	5.000	1.500	367	367	367	367	367	
20	13				Pregatire profesionala	30.000	30.000	27.000	26.020	26.020	26.020	26.020	26.020	
20	30				Alte cheltuieli	8.700	8.700	7.000	5.550	5.550	5.550	5.550	5.550	

Capi- tol	Sub- capi- tol	Pa- ra- graf	Gru- pa / Titlu	Ar- ti- col	Al- ne- at	Denumire indicator	Credite de angajament	Credite bugetare			Angajamente bugetare	Angajamente legale	Plati efectuate	Angajamente legale de platit	Cheltuieli efective
								anuale aprobrate la finele perioadei de raportare	trimestriale cumulate						
A						B									
20	30	30					1	2	3	4	5	6	7=5-6	8	
6500	02					Alte cheltuieli cu bunuri si servicii	8.700	8.700	7.000	5.550	5.550	5.550	7=5-6	5.550	
						Partea III-a CHELTUIELI SOCIAL-CULTURALE	47.494.600	47.494.600	26.894.310	31.357.432	30.955.325	22.080.069	8.875.256	22.213.032	
						INVATAMANT	29.438.510	29.438.510	18.233.430	17.077.833	16.675.726	15.049.902	1.625.824	15.433.245	
						CHELTUIELI CURENTE	29.388.510	29.388.510	18.228.450	17.139.987	16.737.880	15.112.056	1.625.824	15.433.245	
						TITLUL I CHELTUIELI DE PERSONAL	24.780.000	24.780.000	14.928.440	14.504.330	14.144.710	12.716.889	1.427.821	13.054.991	
						Cheltuieli salariale in bani	19.992.920	19.992.920	12.104.660	11.787.994	11.468.674	10.359.723	1.128.951	10.660.804	
						Salarii de baza	18.872.470	18.872.470	11.403.020	11.126.534	10.814.772	9.742.971	1.071.801	10.091.916	
						Sporuri pentru conditii de munca	19.820	19.820	10.450	8.231	8.231	7.311	920	7.798	
						Alte sporuri	63.900	63.900	33.350	31.030	30.414	24.486	5.928	23.928	
						Fond pentru posturi ocupate prin cunul	13.400	13.400	7.650	7.097	7.097	6.044	1.053	6.144	
						Fond aferent platii cu ora	1.023.330	1.023.330	648.190	614.502	608.160	558.911	48.249	531.018	
						Contributii	4.787.080	4.787.080	2.823.780	2.716.936	2.676.036	2.377.166	298.870	2.394.187	
						Contributii de asigurari sociale de stat	3.315.910	3.315.910	1.938.630	1.879.682	1.860.629	1.639.386	221.243	1.686.115	
						Contributii de asigurari de somaj	109.950	109.950	65.410	59.411	57.883	51.022	6.861	52.299	
						Contributii de asigurari sociale de sanatare	1.072.360	1.072.360	631.320	606.024	594.225	539.523	54.702	535.932	
						Contributii de asigurari pentru accidente de munca si boli profesionale	43.500	43.500	27.130	21.568	20.606	17.343	3.263	17.801	
						Contributii pentru concedii si indemnizatii	245.360	245.360	161.290	150.251	142.693	129.892	12.801	84.040	
						TITLUL II BUNURI SI SERVICII	3.190.430	3.190.430	2.141.650	1.778.276	1.735.789	1.577.701	138.088	1.561.695	
						Bunuri si servicii	2.425.890	2.425.890	1.724.360	1.501.355	1.479.609	1.392.656	86.953	1.395.840	
						Furnituri de birou	81.580	81.580	49.870	34.493	33.308	27.799	5.309	28.012	
						Materiale pentru curatenie	119.300	119.300	69.500	53.773	53.352	45.196	8.156	48.005	
						Incalzit, iluminat si forta motrica	1.368.830	1.368.830	1.073.040	988.983	988.904	966.021	22.883	956.256	

Capi- tol	Sub- capi- tol	Pa- ra- graf	Gru- pa / Titlu	Ar- ti- col	Al- ne- at	Denumire indicator	Credite de angajament	Credite bugetare			Angajamente bugetare	Angajamente legale	Plati efectuate	Angajamente legale de platit	Cheltuieli efective
								1	2	3					
A						B	1	2	3	4	5	6	7=5-6	8	
						derivate din actiuni in reprezentarea intereselor statului, potrivit dispozitiilor legale	28.190	28.190	9.530	9.530	9.530	9.530	9.530	9.530	9.530
						Alte cheltuieli	203.300	203.300	131.280	84.537	84.037	84.037	84.037	84.867	84.867
						Chirii	105.000	105.000	68.000	68.000	68.000	68.000	68.000	68.000	68.000
						Alte cheltuieli cu bunuri si servicii	98.300	98.300	63.280	16.537	16.037	16.037	16.037	16.867	16.867
						TITLUL VII ALTE TRANSFERURI	269.000	269.000	134.500	134.500	134.500	134.500	134.500	134.500	134.500
						A. Transferuri interne	269.000	269.000	134.500	134.500	134.500	134.500	134.500	134.500	134.500
						Finantarea invatamantului particular sau confesional acreditat	269.000	269.000	134.500	134.500	134.500	134.500	134.500	134.500	134.500
						TITLUL VIII ASISTENTA SOCIALA	178.000	178.000	110.860	83.454	83.454	83.454	83.454	83.872	48.682
						Ajutoare sociale	178.000	178.000	110.860	83.454	83.454	83.454	83.454	83.872	48.682
						Ajutoare sociale in numerar	175.000	175.000	108.860	82.554	82.554	82.554	82.554	33.872	48.682
						Tichete de cresa si tichete sociale pentru gradinita	3.000	3.000	2.000	900	900	900	900	633.377	633.377
						TITLUL XI ALTE CHELTUIELI	971.060	971.060	913.000	639.427	639.427	639.427	639.427	6043	633.377
						Burse	793.060	793.060	793.000	569.546	569.546	569.546	569.546	6.043	563.503
						Actiuni cu caracter stiintific si social-cultural	178.000	178.000	120.000	69.881	69.881	69.881	69.881	69.881	69.881
						OPERATIUNI FINANCIARE	50.000	50.000	24.980	24.600	24.600	24.600	24.600	24.600	24.600
						TITLUL XVII RAMBURSARI DE CREDITE	50.000	50.000	24.980	24.600	24.600	24.600	24.600	24.600	24.600
						Rambursari de credite interne	50.000	50.000	24.980	24.600	24.600	24.600	24.600	24.600	24.600
						Rambursari de credite aferente datoriei publice interne locale	50.000	50.000	24.980	24.600	24.600	24.600	24.600	24.600	24.600
						PLATI EFECTUATE IN ANII PRECEDENTI SI RECUPERATE IN ANUL CURENT				-86.754	-86.754		-86.754		

Capit- tol	Sub- capit- tol	Pa- ra- gra- f	Titlu	Ar- ti- col	Alte- ne- at	Denumire indicator	Credite de angajament	Credite bugetare			Angajamente bugetare	Angajamente legale	Plati efectuate	Angajamente legale de platit	Cheltuieli efective	
								anuale aprobrate la finele perioadei de raportare	trimestriale cumulate							
A							1	2	3	4	5	6	7-5-6	8		
85						Titlu XIX PLATI EFECTUATE IN ANII PRECEDENTI SI REPERATE IN ANUL CURENT										
85	01					Plati efectuate in anii precedenti si recuperate in anul curent										
85	01	01				Plati efectuate in anii precedenti si recuperate in anul curent (SF)										
6602						SANATATE	1.244.440	1.244.440	433.810	-86.754	-86.754	-86.754	-86.754	-86.754	790.856	418.185
	01					CHELTUIELI CURENTE	1.217.440	1.217.440	422.310	1.202.634	1.202.634	424.978	790.856	418.185		
	10	01				TITLUL I CHELTUIELI DE PERSONAL	1.192.440	1.192.440	403.310	1.192.440	1.192.440	401.584	790.856	418.185		
	10	01	01			Cheltuieli salariale in bani	980.610	980.610	330.640	980.610	980.610	330.540	650.070	406.795		
	10	01	01			Salarii de baza	888.510	888.510	310.040	888.510	888.510	310.009	578.501	332.388		
	10	01	05			Sporuri pentru conditii de munca	92.100	92.100	20.600	92.100	92.100	20.531	71.569	304.622		
	10	03				Contributii	211.830	211.830	72.670	211.830	211.830	71.044	140.786	27.746		
	10	03	01			Contributii de asigurari sociale de stat	148.750	148.750	51.500	148.750	148.750	51.497	97.253	52.380		
	10	03	02			Contributii de asigurari de somaj	4.710	4.710	1.670	4.710	4.710	1.629	3.081	1.662		
	10	03	03			Contributii de asigurari sociale de sanatate	48.960	48.960	17.800	48.960	48.960	16.944	32.016	17.284		
	10	03	04			Contributii de asigurari pentru accidente de munca si boli profesionale	1.410	1.410	500	1.410	1.410	490	920	498		
	10	03	06			Contributii pentru concedii si indemnizatii	8.000	8.000	2.000	8.000	8.000	484	7.516	2.603		
	20	01				TITLUL II BUNURI SI SERVICII	25.000	25.000	19.000	10.194	10.194	10.194	11.390			
	20	01				Bunuri si servicii	9.300	9.300	5.700	2.613	2.613	2.613	3.809			
	20	01	01			Furnituri de birou	800	800	400							

Capi- tol	Sub- capi- tol	Pa- ra- gra- f / Titlu	Gru- pa / ti- col	Ar- ti- col	Al- ne- at	Denumire indicator	Credite de angajament	Credite bugetare			Angajamente bugetare	Angajamente legale	Parti efectuate	Angajamente legale de platit	Cheltuieli efective	
								1	2	3						
A							B									
						stat	1	2	3	4	5	6	7=5-6	8		
	10	03	02			Contributii de asigurari de somaj	883.240	883.240	303.980	883.240	883.240	301.928	581.312	308.524		
	10	03	03			Contributii de asigurari sociale de sanatate	27.960	27.960	9.510	27.960	27.960	9.227	18.733	9.550		
	10	03	04			Contributii de asigurari pentru accidente de munca si boli profesionale	290.690	290.690	100.200	290.690	290.690	99.030	191.660	102.225		
	10	03	06			Contributii pentru concedii si indemnizatii	8.390	8.390	3.150	8.390	8.390	2.873	5.517	2.968		
	20					TITLUL II BUNURI SI SERVICII	47.510	47.510	11.830	47.510	47.510	4.699	42.811	21.650		
	20	01				Bunuri si servicii	1.310.000	1.310.000	748.420	632.792	632.792	632.792		668.098		
	20	01	01			Furnituri de birou	175.450	175.450	90.650	61.482	61.482	61.482		77.348		
	20	01	02			Materiale pentru curatenie	9.500	9.500	4.000	1.042	1.042	1.042		1.042		
	20	01	03			Incalziri, iluminat si forta motrica	7.750	7.750	3.850	2.486	2.486	2.486		2.486		
	20	01	04			Apa, canal si salubritate	111.500	111.500	59.000	47.651	47.651	47.651		61.063		
	20	01	06			Piese de schimb	10.000	10.000	6.000	3.444	3.444	3.444		3.994		
	20	01	08			Posta, telecomunicatii, radio, tv, internet	4.800	4.800	3.900							
	20	01	09			Materiale si prestari de servicii cu caracter functional	1.200	1.200	400							
	20	01	30			Alte bunuri si servicii pentru intretinere si functionare	4.700	4.700	2.300	300	300	300		300		
	20	02				Reparatii curente	26.000	26.000	11.200	6.559	6.559	6.559		8.463		
	20	03				Hrana	2.500	2.500	1.100							
	20	03	01			Hrana pentru oamni	367.300	367.300	195.300	162.260	162.260	162.260		193.308		
	20	04				Medicamente si materiale sanitare	367.300	367.300	195.300	162.260	162.260	162.260		193.308		
	20	04	01			Medicamente	5.800	5.800	2.400	278	278	278		278		
	20	04	01			Medicamente	2.300	2.300	1.000	146	146	146		146		

Capi- tol	Sub- capi- tol	Pa- ra- graf	Titu- lu	Ar- ti- col	Ali- ne- at	Denumire indicator	Credite de angajament	Credite bugetare			Angajamente bugetare	Angajamente legale	Plati efectuate	Angajamente legale de plati	Cheltuieli efective
								anuale aprobat la finele perioadei de raportare	trimestriale cumulate						
A						B	1	2	3	4	5	6	7=5-6	8	
						20 04 02	Materiala sanitare	2.100	2.100	900	132	132	132		132
						20 04 04	Dezinfectanti	1.400	1.400	500					
						20 05	Bunuri de natura obiectelor de inventar	19.200	19.200	11.900	10.332	10.332	10.332		10.332
						20 05 01	Uniforme si echipament	800	800	300					
						20 05 03	Lenjerie si accesorii de pat	500	500	100					
						20 05 30	Alte obiecte de inventar	17.900	17.900	11.500	10.332	10.332	10.332		10.332
						20 06	Deplasari, detasari, transferari	600	600	200					
						20 06 01	Deplasari interne, detasari, transferari	600	600	200					
						20 13	Pregatire profesionala	500	500	100					
						20 30	Alte cheltuieli	738.650	738.650	446.770	398.440	398.440	398.440		398.440
						20 30 30	Alte cheltuieli cu bunuri si servicii	738.650	738.650	446.770	398.440	398.440	398.440		398.440
						57	TITLUL VIII ASISTENTA SOCIALA	2.100.000	2.100.000	1.480.000	1.156.582	1.156.582	1.156.582		1.156.582
						57 02	Ajutoare sociale	2.100.000	2.100.000	1.480.000	1.156.582	1.156.582	1.156.582		1.156.582
						57 02 01	Ajutoare sociale in numerar	2.100.000	2.100.000	1.480.000	1.156.582	1.156.582	1.156.582		1.156.582
						59	TITLUL XI ALTE CHELTUIELI	120.000	120.000	120.000					
						59 11	Asociatii si fundatii	120.000	120.000	120.000					
						79	OPERATIUNI FINANCIARE	36.000	36.000	18.000	17.670	17.670	17.670		17.670
						81	TITLUL XVII RAMBURSARI DE CREDITE	36.000	36.000	18.000	17.670	17.670	17.670		17.670
						81 02	Rambursari de credite interne	36.000	36.000	18.000	17.670	17.670	17.670		17.670
						81 02 05	Rambursari de credite aferente datoriei publice interne locale	36.000	36.000	18.000	17.670	17.670	17.670		17.670
7000	02						Partea IV-a SERVICII SI DEZVOLTARE PUBLICA, LOCUINTE, MEDIU SI APE	3.320.790	3.320.790	1.707.690	1.960.895	1.960.895	1.543.602	417.293	1.373.496
							LOCUINTE, SERVICII SI DEZVOLTARE PUBLICA	2.296.850	2.296.850	1.147.190	1.370.687	1.370.687	1.054.209	316.478	880.156
7002							CHELTUIELI CURENTE	1.938.850	1.938.850	967.190	1.191.737	1.191.737	875.259	316.478	880.156
							TITLUL I CHELTUIELI DE PERSONAL	559.500	559.500	265.690	559.500	559.500	243.105	316.395	249.339

Capi- tol	Sub- capi- tol	Pa- ra- graf	Titlu	Ar- ti- col	Alu- ne- at	Denumire indicator	Credite de angajament	Credite bugetare			Angajamente bugetare	Angajamente legale	Plati efectuate	Angajamente legale de plati	Cheltuieli efective
								1	2	3					
A							B								
10	01					Cheltuieli salariale in bani	460.990	460.990	216.500	460.990	460.990	199.886	261.104	203.475	
10	01					Salarii de baza	402.010	402.010	190.000	402.010	402.010	177.543	224.467	180.084	
10	01					Sporuri pentru conditii de munca	52.980	52.980	25.000	52.980	52.980	21.483	31.497	22.370	
10	01					Alte sporuri	6.000	6.000	1.500	6.000	6.000	860	5.140	1.021	
10	03					Contributii	98.510	98.510	49.190	98.510	98.510	43.219	55.291	45.864	
10	03					Contributii de asigurari sociale de stat	69.170	69.170	35.000	69.170	69.170	31.228	37.942	32.023	
10	03					Contributii de asigurari de somaj	2.190	2.190	1.190	2.190	2.190	987	1.203	1.015	
10	03					Contributii de asigurari sociale de sanatate	22.770	22.770	12.000	22.770	22.770	10.270	12.500	10.559	
10	03					Contributii de asigurari pentru accidente de munca si boli profesionale	660	660	400	660	660	300	360	307	
10	03					Contributii pentru concedii si indemnizatii	3.720	3.720	600	3.720	3.720	434	3.286	1.960	
20	01					TITLUL II BUNURI SI SERVICII	1.379.350	1.379.350	701.500	632.237	632.237	632.154	83	630.817	
20	01					Bunuri si servicii	1.221.350	1.221.350	658.500	599.524	599.524	599.441	83	599.821	
20	01					Furnituri de birou	500	500	500	105	105	105	105	105	
20	01					Materiale pentru curatenie	500	500	500	105	105	105	105	105	
20	01					Incalzit, iluminat si forta motricia	1.078.000	1.078.000	585.000	545.456	545.456	545.456	545.456	546.294	
20	01					Apa, canal si salubritate	1.000	1.000	500	194	194	156	38	137	
20	01					Carburanti si lubrifianti	9.000	9.000	5.000	3.757	3.757	3.712	45	3.348	
20	01					Piese de schimb	2.000	2.000	500						
20	01					Materiale si prestari de servicii cu caracter functional	130.350	130.350	67.000	50.012	50.012	50.012	50.012	49.937	
20	02					Reparatii curente	50.000	50.000	3.000	73	73	73			
20	04					Medicamente si materiale sanitare	500	500	500						

Capit- tol	Sub- capit- tol	Pa- ra- gra- f / Titlu	Ar- ti- col	Ali- ne- at	Denumire indicator	Credite de angajament	Credite bugetare			Angajamente bugetare	Angajamente legale	Plati efectuate	Angajamente legale de plati	Cheltuieli efective
							1	2	3					
A														
					accidente de munca si boli profesionale	180	180		180					
					Contributii pentru concedii si indemnizatii	1.030	1.030	430	1.030		138		112	70
10	03	06			TITLUL II BUNURI SI SERVICII	868.000	868.000	493.000	434.268	434.268	433.864	404	207	
					Bunuri si servicii	781.500	781.500	455.400	406.740	406.740	406.336	404	435.971	
					Furnituri de birou	500	500	300					411.059	
					Materiale pentru curatenie	1.500	1.500	600	204	204	204	204	204	
					Apă, canal si salubritate	670.000	670.000	400.000	361.891	361.891	361.891	375.716		
					Carburanti si lubrifianti	1.500	1.500	500						
					Materiale si prestari de servicii cu caracter functional	30.000	30.000	11.000	6.176	6.176	6.176	6.000		
					Alte bunuri si servicii pentru intretinere si functionare	78.000	78.000	43.000	38.469	38.469	38.065	404	29.139	
					Reparatii curente	20.000	20.000	5.800						
					Hrana	60.000	60.000	28.000	23.911	23.911	23.911	24.026		
					Hrana pentru animale	60.000	60.000	28.000	23.911	23.911	23.911	24.026		
					Bunuri de natura obiectelor de inventar	4.000	4.000	2.500	2.500	2.500	2.500	2.500		
					Alte obiecte de inventar	4.000	4.000	2.500	2.500	2.500	2.500	2.500		
					Protectia muncii	2.500	2.500	1.300	1.117	1.117	1.117	886		
8000	02				Partea V-a-ACTIUNI ECONOMICE	7.272.740	7.272.740	3.767.680	4.355.867	4.355.867	3.491.941	863.926	2.623.578	
8402					TRANSPORTURI	7.272.740	7.272.740	3.767.680	4.355.867	4.355.867	3.491.941	863.926	2.623.578	
					CHELTUIELI CURENTE	6.485.740	6.485.740	3.373.680	3.962.490	3.962.490	3.098.564	863.926	2.623.578	
					TITLUL I CHELTUIELI DE PERSONAL	1.485.740	1.485.740	687.680	1.485.740	1.485.740	622.366	863.926	635.267	
					Cheltuieli salariale in bani	1.223.770	1.223.770	562.390	1.223.770	1.223.770	509.951	713.819	519.229	
					Salarii de baza	1.054.580	1.054.580	469.270	1.054.580	1.054.580	431.123	623.457	444.703	
					Sporuri pentru conditii de munca	139.190	139.190	65.110	139.190	139.190	57.363	81.827	59.308	

Capi- tol	Sub- capi- tol	Pa- ra- graf	Gru- pa / Titlu	Ar- ti- col	Al- ne- at	Denumire indicator	Credite de angajament	Credite bugetare			Angajamente bugetare	Angajamente legale	Plati efectuate	Angajamente legale de plati	Cheltuieli efective
								1	2	3					
A						B									
				20	05	30	Alte obiecte de inventar	80.000	80.000	26.500	11.070	11.070	11.070		8
				20	14		Protectia muncii	17.000	17.000	7.500	6.847	6.847	6.847		
				20	23		Preventia si combaterea inundatiilor si ingheturilor	500.000	500.000	400.000	399.829	399.829	399.829		
				20	30		Alte cheltuieli	700.000	700.000	200.000	125.437	125.437	125.437		
				20	30		Alte cheltuieli cu bunuri si servicii	700.000	700.000	200.000	125.437	125.437	125.437		
				40			TITLUL IV SUBVENTII	1.000.000	1.000.000	800.000	774.660	774.660	774.660		
				40	03		Subventii pentru acoperirea diferentelor de pret si tarif	1.000.000	1.000.000	800.000	774.660	774.660	774.660		
				79			OPERATIUNI FINANCIARE	1.000.000	1.000.000	800.000	774.660	774.660	774.660		
				81			TITLUL XVII RAMBURSARI DE CREDITE	787.000	787.000	394.000	393.377	393.377	393.377		
				81	02		Rambursari de credite interne	787.000	787.000	394.000	393.377	393.377	393.377		
				81	02		Rambursari de credite interne	787.000	787.000	394.000	393.377	393.377	393.377		
				81	02	05	Rambursari de credite aferente datoriei publice interne locale	787.000	787.000	394.000	393.377	393.377	393.377		
9902	96						excedent/deficit sect functi	787.000	787.000	394.000	393.377	393.377	7.178.406		

Conducatorul institutiei,

Conducatorul compartimentului
financiar-contabil



CONTUL DE EXECUTIE AL BUGETULUI LOCAL - CHELTUIELI
SECTIUNEA DE DEZVOLTARE
30.06.2017

Capi- tol	Sub- capi- tol	Pa- ra- graf	Gru- pa / Titlu col	Ar- ti- col	Ali- ne- at	Denumire indicator	Credite de angajament	Credite bugetare			Angajamente bugetare	Angajamente legale	Plati efectuate	Angajamente legale de platit	Cheltuieli efective
								1	2	3					
5002						TOTAL CHELTUIELI	25.870.770	25.870.770	8.809.770	3.812.229	3.809.143	3.712.701	96.442	2.072.170	
01						CHELTUIELI CURENTE	800.000	800.000	400.000						
51						TITLUL VI TRANSFERURI INTRE UNITATI ALE ADMINISTRATIEI PUBLICE	800.000	800.000	400.000	3.812.229	3.809.143	3.712.701	96.442	2.072.170	
70						CHELTUIELI DE CAPITAL	25.070.770	25.070.770	8.409.770	3.812.229	3.809.143	3.712.701	96.442	2.072.170	
71						TITLUL XIII ACTIVE NEFINANCIARE	4.350.000	4.350.000	1.135.000	880.611	880.611	880.611		843.366	
5100 02						Partea I-a SERVICII PUBLICE GENERALE	4.333.000	4.333.000	1.118.000	880.611	880.611	880.611		838.788	
70						AUTORITATI PUBLICE SI ACTIUNI EXTERNE	4.333.000	4.333.000	1.118.000	880.611	880.611	880.611		838.788	
71						CHELTUIELI DE CAPITAL	4.183.000	4.183.000	1.118.000	880.611	880.611	880.611		838.788	
71 01						Active fixe	4.183.000	4.183.000	1.118.000	880.611	880.611	880.611		838.788	
71 01 01						Constructii	320.000	320.000	245.000	238.962	238.962	238.962		420.469	
71 01 02						Masini, echipamente si mijloace de transport	583.000	583.000	423.000	261.569	261.569	261.569		168.845	
71 01 03						Mobilier, aparatura birouca si alte active corporale								6.300	
71 01 30						Alte active fixe (inclusiv reparatii capitale)	3.280.000	3.280.000	450.000	380.080	380.080	380.080		243.174	
71 03						Reparatii capitale aferente activelor fixe	150.000	150.000	17.000					4.578	
5402						ALTE SERVICII PUBLICE GENERALE	17.000	17.000	17.000					4.578	
70						CHELTUIELI DE CAPITAL	17.000	17.000	17.000					4.578	
71						TITLUL XIII ACTIVE NEFINANCIARE	17.000	17.000	17.000					4.578	
71 01						Active fixe	17.000	17.000	17.000					4.578	
71 01 02						Masini, echipamente si mijloace de transport								2.411	


Capi- tol	Sub- capi- tol	Pa- ra- graf	Gr- pa / Titlu	Ar- fi- col	Al- ne- at	Denumire indicator	Credite de angajament	Credite bugetare			Angajamente bugetare	Angajamente legale	Plati efectuate	Angajamente legale de platit	Crestutii efective
								anuale aprobate la finele perioadei de raportare	trimestriale cumulate						
A						B	1	2	3	4	5	6	7=5-6	8	
			70			CHELTUIELI DE CAPITAL									
			71			TITLUL XIII ACTIVE NEFINANCIARE									7.371
			71	01		Active fixe									7.371
			71	01	02	Masini, echipamente si mijloace de transport									7.371
			71	01	03	Mobilier, aparatura birouca si alte active corporale									232
7000	02					Partea IV-a SERVICII SI DEZVOLTARE PUBLICA, LOCUNTE, MEDIU SI APE									7.139
			70			LOCUNTE, SERVICII SI DEZVOLTARE PUBLICA	1.300.000	1.300.000	190.000	151.440	151.440	151.440			60.931
			71			CHELTUIELI DE CAPITAL	1.300.000	1.300.000	190.000	151.440	151.440	151.440			44.924
			71			TITLUL XIII ACTIVE NEFINANCIARE	1.300.000	1.300.000	190.000	151.440	151.440	151.440			44.924
			71	01		Active fixe	1.300.000	1.300.000	190.000	151.440	151.440	151.440			44.924
			71	01	01	Constructii	1.200.000	1.200.000	90.000	51.443	51.443	51.443			32.352
			71	01	02	Masini, echipamente si mijloace de transport									
			71	01	03	Mobilier, aparatura birouca si alte active corporale	100.000	100.000	100.000	99.997	99.997	99.997			8.084
7402						PROTECTIA MEDIULUI									4.488
			70			CHELTUIELI DE CAPITAL									16.007
			71			TITLUL XIII ACTIVE NEFINANCIARE									16.007
			71	01		Active fixe									16.007
			71	01	01	Constructii									16.007
			71	01	02	Masini, echipamente si mijloace de transport									11.608
8000	02					Partea V-a ACTIUNI ECONOMICE	8.429.220	8.429.220	4.545.220	501.182	1.501.182	1.501.182			4.399
															59.627

Capi- tol	Sub- capi- tol	Pa- ra- graf	Gru- pa / Titlu	Ar- ti- col	Al- ne- at	Denumire indicator	Credite de angajament	Credite bugetare			Angajamente legale	Plati efectuate	Angajamente legale de plati	Cheltuieli efective
								anuale aprobrate la finele perioadei de raportare	trimestriale cumulate	Angajamente bugetare				
A						B	1	2	3	4	5	6	7=5-6	8
8402						TRANSPORTURI	8.429.220	8.429.220	4.545.220	1.501.182	1.501.182	1.501.182		59.627
	70					CHELTUIELI DE CAPITAL	8.429.220	8.429.220	4.545.220	1.501.182	1.501.182	1.501.182		59.627
	71					TITLUL XIII ACTIVE NEFINANCIARE	8.429.220	8.429.220	4.545.220	1.501.182	1.501.182	1.501.182		59.627
	71	01				Active fixe	8.429.220	8.429.220	4.545.220	1.501.182	1.501.182	1.501.182		59.627
	71	01	01			Constructii	5.610.220	5.610.220	3.660.220	1.501.182	1.501.182	1.501.182		454
	71	01	02			Masini, echipamente si mijloace de transport	2.719.000	2.719.000	885.000					55.798
	71	01	03			Mobilier, aparatura broasca si alte active corporale	100.000	100.000						3.375
9902	97					excedent/deficit sect dezv		-1.940.220	-1.940.220			1.354.124		

Conducatorul institutiei,

Conducatorul compartimentului
financiar-contabil





Capi- tol	Sub- capi- tol	Pa- ra- gra- ful	Gru- pa / Titlu	Ar- ti- col	Ali- ne- at	Denumire indicator	Prevederi anuale aprobate la finele perioadei de raportare	1	2	Drepturi constatate			6	7	8=3-6-7
										Prevederi anuale aprobate la finele perioadei de raportare	Prevederi trimestriale cumulate	Total, din care:			
A						B									
3310	50					si alte activitati									
3610						DIVERSE VENITURI	2.942.360	1.464.490	1.207.781	1.513	1.206.268	1.177.187			30.594
	50					Alte venituri	115.240	89.530	45.037		45.037	45.037			
3710						TRANSPERURI VOLUNTARE, ALTELE DECAT SUBVENTIILE	115.240	89.530	45.037		45.037	45.037			
	01					Donatii si sponsorizari	11.630	8.630	12.830		12.830	12.830			
	03					Varsaminte din sectiunea de functionare pentru finantarea sectiunii de dezvoltare a bugetului local	11.630	8.630	12.830		12.830	12.830			
	04					Varsaminte din sectiunea de functionare II. VENITURI DIN CAPITAL	-264.110	-254.000	-7.000		-7.000	-7.000			
3900	10					VENITURI DIN VALORIFICAREA UNOR BUNURI	264.110	254.000	7.000		7.000	7.000			
3910						Alte venituri din valoarea unor bunuri	8.000	8.000	7.708		7.708	7.708			
4010	50					INCASARI DIN RAMBURSAREA IMPRUMUTURILOR ACORDATE	8.000	8.000	7.708		7.708	7.708			
	15					Suma utilizate din excedentul anului precedent pentru efectuarea de cheltuieli			69.767		69.767	69.767			
	02					Suma utilizate de administratiile locale din excedentul anului precedent pentru sectiunea de dezvoltare			69.767		69.767	69.767			
4110						ALTE OPERATIUNI FINANCIARE			69.767		69.767	69.767			
	06					Suma din excedentul anului precedent pentru acoperirea golurilor temporare de casa			921.686		921.686	921.686			
4100	10					IV. SUBVENTII	10.700.000	5.750.000	4.605.325		4.605.325	4.605.325			

Capi- tol	Sub- capi- tol	Pa- ra- gra- ful	Gru- pa / Titlu	Ar- ti- col	Ali- ne- at	Denumire indicator	Prevederi anuale aprobate la finele perioadei de raportare	Prevederi trimestriale cumulate	Drepturi constatate			Incasari realizate	Stingeri pe alte cai decat incasari	Drepturi constatate de incasat
									Total, din care:	din anii precedenti	din anul curent			
A						B	1	2	3=4+5	4	5	6	7	8=3-6-7
4310						SUBVENTII DE LA ALTE ADMINISTRATII	10.700.000	5.750.000	4.605.325		4.605.325	4.605.325		
	14					Subventii din bugetele locale pentru finantarea cheltuielilor de capital din domeniul sanatatii	800.000	800.000						
	33					Subventii din bugetul Fondului national unic de asigurari sociale de sanatate pentru acoperirea cresterilor salariale	9.900.000	4.950.000	4.605.325		4.605.325	4.605.325		

Capi- tol	Sub- capi- tol	Pa- ra- gra- ful	Gru- pa / Titlu col	Ar- ti- ne- at	Denumire indicator	Prevederi anuale aprobate la finele perioadei de raportare		Drepturi constatate			Incasari realizate	Singeri pe alte cai decat incasari	Drepturi constatate de incasat	
						1	2	Total, din care: 3=4+5	4 din anii precedenti	5 din anul curent				6
A					B									
3310	50				si alte activitati	2.942.360.	1.464.490	1.207.781	1.513	1.206.268	1.177.187			30.594
3610					DIVERSE VENITURI	115.240	89.530	45.037		45.037	45.037			
	50				Alte venituri	115.240	89.530	45.037		45.037	45.037			
3710					TRANSFERURI VOLUNTARE, ALTELE DECAT SUBVENTIILE	-252.480	-245.370	5.830		5.830	5.830			
	01				Donatii si sponsorizari	11.630	8.630	12.830		12.830	12.830			
	03				Varsaminte din sectiunea de functionare pentru finantarea sectiunii de dezvoltare a bugetului local	-264.110	-254.000	-7.000		-7.000	-7.000			
4110	06				ALTE OPERATIUNI FINANCIARE			921.686		921.686	921.686			
					Sume din excedentul anului precedent pentru acoperirea golurilor temporare de casa			921.686		921.686	921.686			
4100	10				IV. SUBVENTII	9.900.000	4.950.000	4.605.325		4.605.325	4.605.325			
4310					SUBVENTII DE LA ALTE ADMINISTRATII	9.900.000	4.950.000	4.605.325		4.605.325	4.605.325			

CONTINUTUL DE REFERINȚĂ AL INSTRUMENTULUI DE RĂNDONISIRE FINANCIARĂ
 CAZUL VENITURILOR PROPRII ȘI SUBVENȚIILOR DIN RAPORTAREA LA OBLIGĂȚI UNICITATIVE
 SECȚIUNEA DE ÎNCHIRIERE PĂRȘI
 CAPITOLUL 1

Anexa 5b

Capi- tol	Sub- capi- tol	Pa- ra- gra- ful	Ar- ti- col	Alif- ne- at	Denumire indicator	Prevederi bugetare anuale aprobate la finele perioadei de raportare		Drepturi constatate			Incasari realizate	Singeri pe alte cai decat incasari	Drepturi constatate de incasat
						1	2	Total, din care:	din anii precedenti	din anul current			
								3=4+5	4	5	6	7	8=3-6-7
0001	10				TOTAL VENITURI-VENTURI PROPRII, SUBVENȚII	1.072.110	1.062.000	84.475		84.475	84.475		
0002					I. VENITURI CURENTE	264.110	254.000	7.000		7.000	7.000		
2900					C. VENITURI NERISCALE	264.110	254.000	7.000		7.000	7.000		
3300					C2. VANZARI DE BUNURI SI SERVICII	264.110	254.000	7.000		7.000	7.000		
3710					TRANSFERURI VOLUNTARE, ALTELE DECAT SUBVENTIILE	264.110	254.000	7.000		7.000	7.000		
	04				Varsaminte din secțiunea de funcționare	264.110	254.000	7.000		7.000	7.000		
3900	10				II. VENITURI DIN CAPITAL	8.000	8.000	7.708		7.708	7.708		
3910					VENITURI DIN VALORIFICAREA UNOR BUNURI	8.000	8.000	7.708		7.708	7.708		
	50				Alte venituri din valoarea unor bunuri	8.000	8.000	7.708		7.708	7.708		
4010					INCASARI DIN RAMBURSAREA IMPRUMUTURILOR ACORDATE			69.767		69.767	69.767		
	15				Suma utilizate din excedentul anului precedent pentru efectuarea de cheltuieli			69.767		69.767	69.767		
	02				Suma utilizate de administratiile locale din excedentul anului precedent pentru secțiunea de dezvoltare			69.767		69.767	69.767		
4100	10				IV. SUBVENȚII	800.000	800.000						
4310					SUBVENȚII DE LA ALTE ADMINISTRATII	800.000	800.000						
	14				Subvenții din bugetele locale pentru finanțarea cheltuielilor de capital din domeniul sănătății	800.000	800.000						

Capi- tol	Sub- capi- tol	Pa- ra- gra- fi Titlu	Gru- pa / Titlu col	Ali- ne- at	Denumire indicator	Credite de angajament	Credite bugetare			Angajamente bugetare	Angajamente legale	Plati efectuate	Angajamente legale de platit	Cheltuieli efective			
							anuale aprobate la finele perioadei de raportare	trimestriale cumulate									
A					B												
					1												
					2												
					3												
					4												
					5												
					6												
					7=5-6												
					8												
20	01	03			Incalziri, iluminat si forta motrica	1.220.600	1.220.600	762.200	762.200	675.455	660.156	15.299	672.575				
20	01	04			Apa, canal si salubritate	338.000	338.000	169.000	169.000	139.883	117.323	22.560	135.948				
20	01	05			Carburanti si lubrifianti	8.900	8.900	4.700	4.700	2.866	2.695	171	2.969				
20	01	08			Posta, telecomunicatii, radio, tv, internet	44.000	44.000	23.000	23.000	19.945	19.945		19.928				
20	01	09			Materiale si prestari de servicii cu caracter functional	16.000	16.000	4.000	4.000	3.572	3.572		2.739				
20	01	30			Alte bunuri si servicii pentru intretinere si functionare	848.000	848.000	345.009	345.000	336.343	254.971	81.372	313.391				
20	02				Reparatii curente	50.000	50.000	20.000	20.000	12.493	12.493		12.493				
20	03				Hrana	665.000	665.000	335.000	335.000	311.427	261.947	49.480	326.209				
20	03	01			Hrana pentru oameni	665.000	665.000	335.000	335.000	311.427	261.947	49.480	326.209				
20	04				Medicamente si materiale sanitare	3.530.630	3.530.630	1.739.220	1.739.220	1.520.946	1.272.108	248.838	1.604.129				
20	04	01			Medicamente	2.080.720	2.080.720	972.720	972.720	858.188	788.333	69.855	950.695				
20	04	02			Materiale sanitare	605.500	605.500	339.500	339.500	272.901	173.111	99.790	246.562				
20	04	03			Reactivi	737.910	737.910	383.000	383.000	335.993	290.698	65.295	374.732				
20	04	04			Dezinfectanti	106.500	106.500	44.000	44.000	33.864	19.966	13.898	32.120				
20	05				Bunuri de natura obiectelor de inventar	185.000	185.000	87.000	87.000	81.438	43.619	37.819	156.989				
20	05	30			Alte obiecte de inventar	185.000	185.000	87.000	87.000	81.438	43.619	37.819	156.989				
20	06				Deplasari, detasari, transferari	12.000	12.000	3.000	3.000	626	626		626				
20	06	01			Deplasari interne, detasari, transferari	12.000	12.000	3.000	3.000	626	626		626				
20	11				Carti, publicatii si materiale documentare	6.500	6.500	4.000	4.000	3.015	2.894	121	3.015				
20	12				Consultanta si expertiza	20.000	20.000	15.000	15.000	11.104	11.104		11.104				
20	13				Pregatire profesionala	15.000	15.000	6.000	6.000	950	950		950				
20	14				Protectia muncii	10.000	10.000	8.000	8.000	4.402	4.402		4.402				

Capi- tol	Sub- capi- tol	Pa- ra- graf	Gru- pa / Titlu	Ar- ti- col	Alf- ne- at	Denumire indicator	Credite de angajament	Credite bugetare			Angajamente bugetare	Angajamente legale	Plati efectuate	Angajamente legale de plati	Cheltuieli efective
								anuale aprobate la finele perioadei de raportare	trimestrale cumulate						
A						B	1	2	3	4	5	6	7=5-6	8	
				20	30	Alte cheltuieli	226.500	226.500	147.000	147.000	143.132	142.827	305	75.196	
				20	30	Alte cheltuieli cu bunuri si servicii	226.500	226.500	147.000	147.000	143.132	142.827	305	75.196	
				70		CHELTUIELI DE CAPITAL	2.026.560	2.026.560	2.026.560	2.026.560	54.877	54.877	215.238	215.238	
				71		TITLUL XIII ACTIVE NEFINANCIARE	2.026.560	2.026.560	2.026.560	2.026.560	54.877	54.877	215.238	215.238	
				71	01	Active fixe	1.070.000	1.070.000	1.070.000	1.070.000	10.153	10.153	170.514	170.514	
				71	01	Constructii								259	
				71	01	Masini, echipamente si mijloace de transport	1.070.000	1.070.000	1.070.000	1.070.000	10.153	10.153	155.801	155.801	
				71	01	Mobilier, aparatura birou si alte active corporale								6.202	
				71	01	Alte active fixe								8.252	
				71	01	(inclusiv reparatii capitale)									
				71	03	Reparatii capitale aferente activelor fixe	956.560	956.560	956.560	956.560	44.724	44.724	44.724	44.724	
				7010		LOCUINTE, SERVICII SI DEZVOLTARE PUBLICA	2.860.960	2.860.960	1.400.290	1.558.175	1.558.175	838.237	719.938	821.102	
				01		CHELTUIELI CURENTE	2.860.960	2.860.960	1.400.290	1.558.192	1.558.192	838.254	719.938	820.940	
				10		TITLUL I CHELTUIELI DE PERSONAL	1.157.260	1.157.260	547.199	1.157.260	1.157.260	437.547	719.713	445.434	
				10	01	Cheltuieli salariale in bani	953.500	953.500	447.870	953.500	953.500	359.274	594.226	353.213	
				10	01	Salarii de baza	830.290	830.290	386.170	830.290	830.290	311.222	519.068	315.447	
				10	01	Sporuri pentru conditii de munca	106.010	106.010	49.000	106.010	106.010	38.728	67.282	40.684	
				10	01	Alte sporuri	17.200	17.200	12.700	17.200	17.200	9.324	7.876	6.862	
				10	01	Alte drepturi salariale in bani								220	
				10	03	Contributii	203.760	203.760	99.320	203.760	203.760	78.273	125.487	82.221	
				10	03	Contributii de asigurari sociale de stat	143.090	143.090	69.750	143.090	143.090	56.359	86.731	57.878	
				10	03	Contributii de asigurari de somaj	4.530	4.530	2.210	4.530	4.530	1.771	2.759	1.816	

Capi- tol	Sub- capi- tol	Pa- ra- gra- f / Titlu	Ar- ti- col	Alh- ne- ati	Denumire indicator	Credite de angajament	Credite bugetare			Angajamente legale	Plati efectuate	Angajamente legale de plati	Cheltuieli efective
							1	2	3				
A													
10	03	03			Contributii de asigurari sociale de sanatate	47.090	47.090	22.950	47.090	47.090	18.427	28.663	18.887
10	03	04			Contributii de asigurari pentru accidente de munca si boli profesionale	1.360	1.360	660	1.360	1.360	538	822	553
10	03	06			Contributii pentru concedii si indemnizatii	7.690	7.690	3.750	7.690	7.690	1.178	6.512	3.087
20	01				TTTLUL II BUNURI SI SERVICII	1.703.790	1.703.790	853.100	400.932	400.932	400.707	225	375.506
20	01	01			Bunuri si servicii	1.382.000	1.382.000	712.150	346.280	346.280	346.055	225	334.641
20	01	01			Furnituri de birou	10.000	10.000	4.000	979	979	979		1.642
20	01	02			Materiale pentru curatenie	21.500	21.500	8.200	1.764	1.764	1.764		2.770
20	01	03			Incalzit, iluminat si forta motrica	298.000	298.000	165.000	89.444	89.444	89.444		75.043
20	01	04			Apa, canal si salubritate	126.000	126.000	56.000	38.916	38.916	38.916		62.489
20	01	05			Carburanti si lubrifianti	296.000	296.000	152.000	82.577	82.577	82.577		81.629
20	01	06			Piese de schimb	112.500	112.500	50.000	6.783	6.783	6.783		4.203
20	01	07			Transport								
20	01	08			Posta, telecomunicatii, radio, tv, internet	1.000	1.000	500					90
20	01	09			Materiale si prestari de servicii cu caracter functional	181.000	181.000	75.000	14.094	14.094	14.094		3.522
20	01	30			Alte bunuri si servicii pentru intretinere si functionare	336.000	336.000	201.450	111.723	111.723	111.498	225	103.253
20	02				Reparatii curente	138.000	138.000	56.000	36.758	36.758	36.758		38.789
20	04				Medicamente si materiale sanitare	59.500	59.500	21.850					204
20	04	01			Medicamente	3.300	3.300	1.650					204
20	04	04			Dezinfectanti	56.200	56.200	20.200					204
20	05				Bunuri de natura obiectelor de inventar	81.500	81.500	41.000	11.001	11.001	11.001		

Capi- tol	Sub- capi- tol	Pa- ra- graf	Gru- pa / Titlu	Ar- ti- col	Al- ne- at	Denumire indicator	Credite de angajament	Credite bugetare			Angajamente legale	Plati efectuate	Angajamente legale de platit	Cheltuieli efective	
								anuale aprobate la finele perioadei de raportare	trimestriale cumulate	Angajamente bugetare					
A						B	1	2	3	4	5	6	7=5-6	8	
20	05	01				Uniforme si echipament	20.000	20.000	6.500						
20	05	30				Alte obiecte de inventar	61.500	61.500	34.500	11.001	11.001	11.001			
20	06					Deplasari, dezasari, transferari	2.000	2.000	600						
20	06	01				Deplasari interne, dezasari, transferari	2.000	2.000	600						
20	13					Pregatire profesionala	3.500	3.500	2.000						
20	14					Protectia muncii	14.200	14.200	7.000	1.043	1.043	1.043			
20	30					Alte cheltuieli	23.000	23.000	12.500	5.850	5.850	5.850			
20	30	01				Reclama si publicitate	6.000	6.000	3.000						
20	30	30				Alte cheltuieli cu bunuri si servicii	17.000	17.000	9.500	5.850	5.850	5.850			
70						CHELTUIELI DE CAPITAL								162	
71						TITLUL XIII ACTIVE NEFINANCIARE								162	
71	01					Active fixe								162	
71	01	01				Constructii								47	
71	01	02				Masini, echipamente si mijloace de transport								55	
71	01	03				Mobilier, aparatura birou si alte active corporale								60	
84						PLATI EFECTUATE IN ANII PRECEDENTI SI RECUPERATE IN ANUL CURENT									
85						TITLUL XIX PLATI EFECTUATE IN ANII PRECEDENTI SI RECUPERATE IN ANUL CURENT									
85	01					Plati efectuate in anii precedenti si recuperate in anul curent									
85	01	01				Plati efectuate in anii precedenti si recuperate in anul curent (SF)									

Conducatorul institutiei,

Conducatorul compartimentului
financiar-contabil

TOTAL JUDET CLUJ

DETALIEREA CHELTUIELOR
 INSTITUTIIL PUBLICE FINANATE DIN VENITURI PROPRII
 SI SUBVENTII DIN BUGETUL LOCAL
 SECTIUNEA DE FUNCTIONARE
 30.06.2017

Anexo 4

Pag. 1 - lei-

Capi- tol	Sub- capi- tol	Pa- ra- graf	Gru- pa / Titlu	Ar- ti- col	Al- ne- at	Denumire indicator	Credite de angajament	Credite bugetare			Angajamente legale	Plati efectuate	Angajamente legale de platit	Cheltuii efective
								anuale aprobrate la finele perioadei de raportare	trimestriale cumulate	Angajamente bugetare				
A							1	2	3	4	5	6	7=5-6	8
5010 TOTAL CHELTUIELI DIN VENITURI PROPRII SI SUBVENTII							42.745.820	42.745.820	20.356.690	20.289.397	19.883.893	18.215.743	1.668.150	18.785.396
01 CHELTUIELI CURENTE							42.745.820	42.745.820	20.356.690	20.292.414	19.886.910	18.218.760	1.668.150	18.785.396
10 TITLUL I CHELTUIELI DE PERSONAL							32.103.480	32.103.480	14.888.950	15.493.675	15.493.675	14.439.534	1.054.121	14.475.848
20 TITLUL II BUNURI SI SERVICII							10.642.340	10.642.340	5.467.740	4.798.739	4.393.235	3.779.206	614.029	4.309.548
84 PLATI EFECTUATE IN ANII PRECEDENTI SI RECUPERATE IN ANUL CURENT										-3.017	-3.017	-3.017		
85 Titlul XIX PLATI EFECTUATE IN ANII PRECEDENTI SI RECUPERATE IN ANUL CURENT										-3.017	-3.017	-3.017		
84 AUTORITATI PUBLICE SI ACTIUNI EXTERNE PLATI EFECTUATE IN ANII PRECEDENTI SI RECUPERATE IN ANUL CURENT										-3.000	-3.000	-3.000		
85 Titlul XIX PLATI EFECTUATE IN ANII PRECEDENTI SI RECUPERATE IN ANUL CURENT										-3.000	-3.000	-3.000		
85 01 Plati efectuate in anii precedenti si recuperate in anul curent										-3.000	-3.000	-3.000		
85 01 01 Plati efectuate in anii precedenti si recuperate in anul curent (SF)										-3.000	-3.000	-3.000		
6510 INVATAMANT							1.586.130	1.586.130	874.180	652.002	652.003	524.824	127.179	518.812
01 CHELTUIELI CURENTE							1.586.130	1.586.130	874.180	652.002	652.003	524.824	127.179	518.812
10 TITLUL I CHELTUIELI DE PERSONAL							14.620	14.620	8.660	3.315	3.315	3.315		3.315
10 01 Cheltuieli salariale in bani							11.440	11.440	6.440	2.731	2.731	2.731		2.731
10 01 01 Salarii de baza							11.440	11.440	6.440	2.731	2.731	2.731		2.731
10 03 Contributii							3.180	3.180	2.220	584	584	584		584

Capi- tol	Sub- capi- tol	Pa- ra- graf Titlu	Ar- ti- col	Ali- ne- ar	Denumire indicator	Credite de angajament	Credite bugetare			Angajamente bugetare	Angajamente legale	Plati efectuate	Angajamente legale de plati	Cheltuieli efective
							1	2	3					
A						B								
10	03	01			Contributii de asigurari sociale de stat	1.710	1.710	1.110	431	431	431	7=5-6	8	
10	03	02			Contributii de asigurari de somaj	180	180	120	2	2	2		431	
10	03	03			Contributii de asigurari sociale de sanatate	580	580	480	142	142	142		2	
10	03	04			Contributii de asigurari pentru accidente de munca si boli profesionale	110	110	110	5	5	5		142	
10	03	06			Contributii pentru concedii si indemnizatii	600	600	400	4	4	4		5	
20					TITLUL II BUNURI SI SERVICII	1.571.510	1.571.510	865.520	648.687	648.688	521.509	127.179	4	
20	01				Bunuri si servicii	224.260	224.260	122.130	36.230	36.230	36.230		515.497	
20	01	01			Furnituri de birou	31.070	31.070	14.070	1.213	1.213	1.213		54.138	
20	01	02			Materiale pentru curatenie	15.080	15.080	8.080	230	230	230		1.330	
20	01	03			Incalziri, iluminat si forta motrica	94.340	94.340	55.840	20.451	20.451	20.451		20.384	
20	01	04			Apa, canal si salubritate	33.500	33.500	17.100	4.708	4.708	4.708		4.708	
20	01	07			Transport	5.200	5.200	2.600	500	500	500		500	
20	01	08			Posta, telecomunicatii, radio, tv, internet	6.000	6.000	3.300	608	608	608		608	
20	01	09			Materiale si prestari de servicii cu caracter functional	14.630	14.630	10.130	5.879	5.879	5.879		23.567	
20	01	30			Alte bunuri si servicii pentru intretinere si functionare	24.440	24.440	11.010	2.641	2.641	2.641		3.041	
20	02				Reparatii curente	73.500	73.500	49.000	22.330	22.330	22.330		22.330	
20	03				Hrana	1.048.000	1.048.000	548.000	511.414	511.414	387.534		385.779	
20	03	01			Hrana pentru oameni	1.048.000	1.048.000	548.000	511.414	511.414	387.534		385.779	
20	04				Medicamente si materiale sanitare	3.000	3.000	2.000	11.414	511.414	387.534		385.779	

Capi- tol	Sub- capi- tol	Pa- ra- gra- fi	Titlu	Ar- ti- col	Ali- ne- at	Denumire indicator	Credite de angajament	Credite bugetare			Angajamente buzgetare	Angajamente legale	Plati efectuate	Angajamente legale de platit	Cheltuieli efective						
								anuale aprobat la finele perioadei de raportare	trimestriale cumulate												
A						B								1	2	3	4	5	6	7=5-6	8
20	04	01				Medicamente	1.000	1.000	500												
20	04	02				Materiale sanitare	2.000	2.000	1.500												
20	05					Bunuri de natura obiectelor de inventar	88.870	88.870	49.380												
20	05	01				Uniforme si echipament	1.000	1.000	1.000												
20	05	30				Alte obiecte de inventar	87.870	87.870	48.380												
20	06					Deplasari, detasari, transferari	6.800	6.800	2.750												
20	06	01				Deplasari interne, detasari, transferari	6.800	6.800	2.750												
20	09					Materiale de laborator	1.500	1.500	1.000												
20	11					Carti, publicatii si materiale documentare	10.500	10.500	4.030												
20	13					Pregatire profesionala	9.400	9.400	4.400												
20	14					Protectia muncii	3.800	3.800	1.800												
20	30					Alte cheltuieli	101.880	101.880	81.030												
20	30	30				Alte cheltuieli cu bunuri si servicii	101.880	101.880	81.030												
6610						SANATATE	38.298.730	38.298.730	18.082.220												
	01					CHELTUIELI CURENTE	38.298.730	38.298.730	18.082.220												
	10					TITLUL I CHELTUIELI DE PERSONAL	30.931.600	30.931.600	14.333.100												
	10	01				Cheltuieli salariale in bani	24.457.400	24.457.400	11.286.500												
	10	01	01			Salarii de baza	14.929.900	14.929.900	6.770.000												
	10	01	05			Sporuri pentru conditii de munca	3.868.000	3.868.000	1.859.000												
	10	01	06			Alte sporuri	3.466.500	3.466.500	1.668.500												
	10	01	11			Fond aferent platit cu ora	1.390.000	1.390.000	640.000												
	10	01	12			Indemnizatii platite unor persoane din afara unitatii	730.000	730.000	310.000												
	10	01	30			Alte drepturi salariale in bani	73.000	73.000	39.000												
	10	02				Cheltuieli salariale in natura	1.357.000	1.357.000	486.000												

Capi- tol	Sub- capi- tol	Pa- ra- graf Tytu col	Ar- ti- col	Al- ne- at	Denumire indicator	Credite de angajament	Credite bugetare			Angajamente bugetare	Angajamente legale	Plati efectuate	Angajamente legale de platit	Cheltuieli efective
							anuale aprobate la finele perioadei de raportare	trimestriale cumulate						
A						1	2	3	4	5	6	7=5-6	8	
10	02	01			Tichete de masa	1.337.000	1.337.000	486.000	486.000	486.000	464.560	21.640	437.202	
10	03				Contributi	5.137.200	5.137.200	2.560.600	2.560.600	2.560.600	2.509.924	50.676	2.513.667	
10	03	01			Contributi de asigurari sociale de stat	3.600.000	3.600.000	1.776.000	1.776.000	1.776.000	1.753.375	22.625	1.758.757	
10	03	02			Contributi de asigurari de somaj	118.000	118.000	61.000	61.000	61.000	55.109	5.891	55.268	
10	03	03			Contributi de asigurari sociale de sanatate	1.164.000	1.164.000	587.000	587.000	587.000	573.130	13.870	574.785	
10	03	04			Contributi de asigurari pentru accidente de munca si boli profesionale	63.800	63.800	33.400	33.400	33.400	30.804	2.596	30.902	
10	03	06			Contributi pentru concedii si indemnizatii	191.400	191.400	103.200	103.200	103.200	97.506	5.694	93.555	
20					TITLUL II BUNURI SI SERVICII									
20	01				Bunuri si servicii	7.367.130	7.367.130	3.749.120	3.749.120	3.343.615	2.856.990	486.625	3.418.545	
20	01	01			Furnituri de birou	2.646.500	2.646.500	1.384.900	1.384.900	1.254.082	1.104.020	150.062	1.223.432	
20	01	02			Materialie pentru curatenie	46.000	46.000	23.500	23.500	22.560	7.891	14.669	16.200	
20	01	03			Incalziri, iluminat si forta motrica	125.000	125.000	53.500	53.500	53.458	37.467	15.991	59.682	
20	01	04			Apa, canal si salubritate	1.220.600	1.220.600	762.200	762.200	675.455	660.156	13.299	672.575	
20	01	05			Carburanti si lubrifianti	338.000	338.000	169.000	169.000	159.883	117.323	22.560	135.948	
20	01	08			Posta, telecomunicatii, radio, tv, internet	8.900	8.900	4.700	4.700	2.866	2.695	171	2.969	
20	01	09			Materialie si prestari de servicii cu caracter functional	44.000	44.000	23.000	23.000	19.945	19.945		19.928	
20	01	30			Alte bunuri si servicii pentru intretinere si functionare	16.000	16.000	4.000	4.000	3.572	3.572		2.739	
20	02				Reparatii curente	848.000	848.000	345.000	345.000	336.343	254.971	81.372	313.391	
20	03				Hrana	50.000	50.000	20.000	20.000	12.493	12.493		12.493	
						665.000	665.000	335.000	335.000	311.427	261.947	49.480	326.209	

Capi- tol	Sub- capi- tol	Pa- ra- graf	Titlu	Ar- ti- col	Ali- ne- at	Denumire indicator	Credite de angajament	Credite bugetare			Angajamente bugetare	Angajamente legale	Plati efectuate	Angajamente legale de plati	Cheltuieli efective
								anuale aprobat la finele perioadei de raportare	trimestriale cumulate						
A						B									
						1	2	3	4	5	6	7=5-6	8		
20	03	01				Hrana pentru oameni	665.000	665.000	335.000	335.000	311.427	261.947	49.480	326.209	
20	04					Medicamente si materiale sanitare	3.530.630	3.530.630	1.739.220	1.739.220	1.520.946	1.272.108	248.838	1.604.129	
20	04	01				Medicamente	2.080.720	2.080.720	972.720	972.720	858.188	788.333	69.855	950.695	
20	04	02				Materiale sanitare	605.500	605.500	339.500	339.500	272.901	173.111	99.790	246.562	
20	04	03				Reactivi	737.910	737.910	383.000	383.000	355.993	290.698	65.295	374.752	
20	04	04				Dezinfectanti	106.500	106.500	44.000	44.000	33.864	19.966	13.898	32.120	
20	05					Bunuri de natura obiectelor de inventar	185.000	185.000	87.000	87.000	81.438	43.619	37.819	156.989	
20	05	30				Alte obiecte de inventar	185.000	185.000	87.000	87.000	81.438	43.619	37.819	156.989	
20	06					Deplasari, detasari, transferari	12.000	12.000	3.000	3.000	3.000	626	626	626	
20	06	01				Deplasari interne, detasari, transferari	12.000	12.000	3.000	3.000	3.000	626	626	626	
20	11					Carti, publicatii si materiale documentare	6.500	6.500	4.000	4.000	3.015	2.894	121	3.015	
20	12					Consultanta si expertiza	20.000	20.000	15.000	15.000	11.104	11.104		11.104	
20	13					Pregatire profesionala	15.000	15.000	6.000	6.000	950	950		950	
20	14					Protectia muncii	10.000	10.000	8.000	8.000	4.402	4.402		4.402	
20	30					Alte cheltuieli	226.500	226.500	147.000	147.000	143.132	142.827	305	75.196	
20	30	30				Alte cheltuieli cu bunuri si servicii	226.500	226.500	147.000	147.000	143.132	142.827	305	75.196	
7010						LOCUINTE, SERVICII SI DEZVOLTARE PUBLICA	2.860.960	2.860.960	1.400.290	1.558.175	1.558.175	838.237	719.938	820.940	
	01					CHELTUIELI CURENTE	2.860.960	2.860.960	1.400.290	1.558.192	1.558.192	838.234	719.938	820.940	
	10					TITLUL I CHELTUIELI DE PERSONAL	1.157.260	1.157.260	547.190	1.157.260	1.157.260	437.547	719.713	445.434	
	10	01				Cheltuieli salariale in bani	953.500	953.500	447.870	953.500	953.500	359.274	594.226	363.213	
	10	01	01			Salarii de baza	830.290	830.290	386.170	830.290	830.290	311.222	519.068	315.447	
	10	01	05			Sporuri pentru conditii de munca	106.010	106.010	49.000	106.010	106.010	38.728	67.282	40.684	
	10	01	06			Alte sporuri	17.200	17.200	12.700	17.200	17.200	9.324	7.876	6.862	
	10	01	30			Alte drepturi salariale in bani								220	
	10	03				Contributii	203.760	203.760	99.320	203.760	203.760	78.273	125.487	82.221	

Capi- tol	Sub- capi- tol	Pa- ra- graf	Gr- pa / Titlu	Ar- ti- col	Ali- ne- at	Denumire indicator	Credite de angajament	Credite bugetare			Angajamente bugetare	Angajamente legale	Plati efectuate	Angajamente legale de plati	Cheltuieli efective
								1	2	3					
A															
10	03	01				Contributii de asigurari sociale de stat	143,090	143,090	69,750	143,090	143,090	56,359	86,731	57,878	
10	03	02				Contributii de asigurari de somaj	4,530	4,530	2,210	4,530	4,530	1,771	2,759	1,816	
10	03	03				Contributii de asigurari sociale de sanatate	47,090	47,090	22,950	47,090	47,090	18,427	28,663	18,887	
10	03	04				Contributii de asigurari pentru accidente de munca si boli profesionale	1,360	1,360	660	1,360	1,360	538	822	553	
10	03	06				Contributii pentru concedii si indemnizatii	7,690	7,690	3,750	7,690	7,690	1,178	6,512	3,087	
20	01					TITLUL II BUNURI SI SERVICII	1,703,700	1,703,700	853,100	400,932	400,932	400,707	225	375,506	
20	01	01				Bunuri si servicii	1,382,000	1,382,000	712,150	346,280	346,280	346,035	225	334,641	
20	01	02				Furnituri de birou	10,000	10,000	4,000	979	979	979		1,642	
20	01	03				Materiale pentru curatenie	21,500	21,500	8,200	1,764	1,764	1,764		2,770	
20	01	04				Incalziri, iluminat si forta motrica	298,000	298,000	165,000	89,444	89,444	89,444		75,043	
20	01	05				Apa, canal si salubritate	126,000	126,000	56,000	38,916	38,916	38,916		62,489	
20	01	06				Carburanti si lubrifianti	296,000	296,000	152,000	82,577	82,577	82,577		81,629	
20	01	07				Piese de schimb	112,500	112,500	50,000	6,783	6,783	6,783		4,203	
20	01	08				Transport									
20	01	08				Posta, telecomunicatii, radio, tv, internet	1,000	1,000	500	14,094	14,094	14,094		90	
20	01	09				Materiale si prestari de servicii cu caracter functional	181,000	181,000	75,000	111,723	111,723	111,498	225	103,253	
20	01	30				Alte bunuri si servicii pentru intretinere si functionare	336,000	336,000	201,450	36,758	36,758	36,758		38,789	
20	02					Reparatii curente	138,000	138,000	56,000						
20	04					Medicamente si materiale sanitare	59,500	59,500	21,850					204	

Capi- tol	Sub- capi- tol	Pa- ra- graf	Gru- pa / Titlu	Ar- ti- col	Ali- ne- at	Denumire indicator	Credite de angajament	Credite bugetare			Angajamente bugetare	Angajamente legale	Plati efectuate	Angajamente legale de platit	Cheltuieli efective	
								1	2	3						4
A						B	1	2	3	4	5	6	7=5-6	8		
						20 04 01	Medicamente	3.300	3.300	1.650						204
						20 04 04	Dezinfectanti	56.200	56.200	20.200						
						20 05	Bunuri de natura obiectelor de inventar	81.500	81.500	41.000	11.001	11.001	11.001		11.001	
						20 05 01	Uniforme si echipament	20.000	20.000	6.500						
						20 05 30	Alte obiecte de inventar	61.500	61.500	34.500	11.001	11.001	11.001		11.001	
						20 06	Deplasari, detasari, transferari	2.000	2.000	600						
						20 06 01	Deplasari interne, detasari, transferari	2.000	2.000	600						
						20 13	Pregatire profesionala	3.500	3.500	2.000						
						20 14	Protectia muncii	14.200	14.200	7.000	1.043	1.043	1.043		1.043	1.872
						20 30	Alte cheltuieli	23.000	23.000	12.500	5.850	5.850	5.850		5.850	
						20 30 01	Reclama si publicitate	6.000	6.000	3.000						
						20 30 30	Alte cheltuieli cu bunuri si servicii	17.000	17.000	9.500	5.850	5.850	5.850		5.850	
						84	PLATI EFECTUATE IN ANII PRECEDENTI SI RECUPERATE IN ANUL CURENT				-17	-17	-17		-17	
						85	Titlu XIX PLATI EFECTUATE IN ANII PRECEDENTI SI RECUPERATE IN ANUL CURENT				-17	-17	-17		-17	
						85 01	Plati efectuate in anii precedenti si recuperate in anul curent				-17	-17	-17		-17	
						85 01 01	Plati efectuate in anii precedenti si recuperate in anul curent (SF)				-17	-17	-17		-17	
9910	96						excedent/deficit sect funct								1.826.713	

Conducatorul institutiei,

Conducatorul compartimentului
financiar-contabil





Capi- tol	Sub- capi- tol	Pa- ra- graf	Gru- pa / Titlu	Ar- ti- col	Alf- ne- at	Denumire indicator	Credite de angajament	Credite bugetare			Angajamente bugetare	Angajamente legale	Plati efectuate	Angajamente legale de platit	Cheltuieli efective	
								1	2	3						
A																
B																
7010			70			LOCURINTE, SERVICII SI DEZVOLTARE PUBLICA	956.560	956.560	956.560	956.560	44.724	44.724	7=5-6	44.724		
			71			CHELTUIELI DE CAPITAL								162		
			71	01		TITLUL XIII ACTIVE NEFINANCIARE								162		
			71	01		Active fixe								162		
			71	01	01	Constructii								162		
			71	01	02	Masini, echipamente si mijloace de transport								47		
			71	01	03	Mobilier, aparatura birouca si alte active corporale								55		
9910	97					excedent/deficit sect dezv		-1.028.710	-1.028.710			22.456		60		

Conducatorul institutiei,

Conducatorul compartimentului
financiar-contabil

CONTUL DE EXECUTIE

A BUCETULUI INSTITUTIILOR PUBLICE FINANTATE DIN VENITURI PROPRII SI SUBVENTII (DE SUBORDONARE LOCALA) - VENITURI

LA DATA 30.06.2017 --- VERIFICARE:13 SUBUNITATI

Rand	Denumirea indicatorilor	Cod indicator	Prevederi bugetare		Drepturi constatate			Incasari realizate	Stingeri pe alte cai decat incasari	Drepturi constatate de incasat
			aprobata la finele perioadei de raportare	trimestriale cumulate	Total, din care:	din anii precedenti	din anului curent			
1	TOTAL VENITURI(cod0002+0015+0016+0017+4510)	X000110	4.469.200.00	2.286.470.00	1.737.018.00	1.050.00	1.735.968.00	1.716.639.00		338.00
2	VENITURILE SECTIUNII DE FUNCTIONARE(00.02+00.16+00.17)	000110	4.447.090.00	2.274.470.00	1.715.128.00	1.050.00	1.714.078.00	1.694.749.00		838.00
3	1. VENITURI CURENTE (cod 00.03+00.12)	0010	4.447.090.00	2.274.470.00	1.715.128.00	1.050.00	1.714.078.00	1.694.749.00		838.00
9	C.VENITURI NEFISCALE (00.13+00.14)	0012	4.447.090.00	2.274.470.00	1.715.128.00	1.050.00	1.714.078.00	1.694.749.00		838.00
10	C1. VENITURI DIN PROPRIETATE(cod 30.10)	0013	189.660.00	115.900.00	60.878.00	1.050.00	59.828.00	59.920.00		838.00
11	Venituri din proprietate (cod 30.10.05+30.10.09+30.10.50)	3010	189.660.00	115.900.00	60.878.00	1.050.00	59.828.00	59.920.00		838.00
12	Venituri din concesiuni si inchirieri	301005	189.660.00	115.900.00	60.878.00	1.050.00	59.828.00	59.920.00		838.00
13	Alte venituri din concesiuni si inchirieri de catre instiit publ	30100530	189.660.00	115.900.00	60.878.00	1.050.00	59.828.00	59.920.00		838.00
21	C2. VANZARI DE BUNURI SI SERVICII(33.10+34.10+35.10+36.10+37.10)	0014	4.257.430.00	2.158.570.00	1.654.250.00		1.654.250.00	1.634.829.00		
22	Venituri din prestari de servicii si alte activitati(cod 33.10.05)	3310	4.152.670.00	2.072.410.00	1.603.383.00		1.603.383.00	1.583.962.00		
23	Taxe si alte venituri in invatamant	331005	1.006.270.00	496.420.00	358.125.00		358.125.00	358.125.00		
24	Venituri din prestari de servicii	331008	93.240.00	54.700.00	29.945.00		29.945.00	29.945.00		
27	Contributia elevilor si studentilor pentru internate, camine si cantine	331014	187.800.00	118.800.00	92.790.00		92.790.00	92.790.00		
36	Alte venituri din prestari de servicii si alte activitati	331050	2.865.360.00	1.402.490.00	1.122.523.00		1.122.523.00	1.103.102.00		
41	Diverse venituri(cod 36.10.50)	3610	115.240.00	89.530.00	45.037.00		45.037.00	45.037.00		
45	Alte venituri	361050	115.240.00	89.530.00	45.037.00		45.037.00	45.037.00		
46	Transferuri voluntare, altele decat subventiile(cod	3710	-10.480.00	-3.370.00	5.830.00		5.830.00	5.830.00		
47	Donatii si sponsorizari	371001	11.630.00	8.630.00	12.830.00		12.830.00	12.830.00		
48	Varsaminte din sectiunea de functionare ptr finantarea	371003	-22.110.00	-12.000.00	-7.000.00		-7.000.00	-7.000.00		
69	VENITURILE SECTIUNII DE DEZVOLTARE (cod 00.02+00.15+00.17+45.10)- TOTAL	000110	22.110.00	12.000.00	21.890.00		21.890.00	21.890.00		
70	I. VENITURI CURENTE (cod 00.12)	00012	22.110.00	12.000.00	7.000.00		7.000.00	7.000.00		

Anexa 5

71	C.VENITURI NEFISCALE(cod 00.14)	0012	22.110.00	12.000.00	7.000.00	7.000.00	7.000.00	7.000.00		
72	C2.VANZARI DE BUNURI SI SERVICII(cod 37.10)	0014	22.110.00	12.000.00	7.000.00	7.000.00	7.000.00	7.000.00		
76	Transferuri voluntare altele decat subventiile(cod 37.10.04)	3710	22.110.00	12.000.00	7.000.00	7.000.00	7.000.00	7.000.00		
77	Varsaminte din sectiunea de functionare	371004	22.110.00	12.000.00	7.000.00	7.000.00	7.000.00	7.000.00		
82	III. OPERATIUNI FINANCIARE(cod40.10)	0016			14.890.00	14.890.00	14.890.00	14.890.00		
83	Incasari din rambursarea imprumurilor	4010			14.890.00	14.890.00	14.890.00	14.890.00		
84	Sume utilizate din excedentul anului precedent pentru	401015			14.890.00	14.890.00	14.890.00	14.890.00		
85	Sume utilizate de administratiile locale din excedentul anului	40101502			14.890.00	14.890.00	14.890.00	14.890.00		

Conducatorul institutiei

Conducatorul compartiment financiar contabil

CONTUL DE EXECUTIE A BUGETULUI INSTITUTIILOR PUBLICE FINANTATE DIN VENITURI PROPRII SI SUBVENTII (DE SUBORDONARE LOCALA) - CHELTUIELI

LA DATA 30.06.2017 -- VERIFICARE:20 SUBUNITATI

Rand	Denumirea indicatorilor	Cod indicator	Credite de Angajament	Credite bugetare			Angajamente bugetare	Angajamente legale	Plati efectuate	Ang. Legale de platit	Cheltuieli efective
				anuale aprobate la finele perioadei de raportare		trimestrale cumulate					
				Credite bugetare aprobate							
1	TOTAL CHELTUIELI	5010	4.573.500	4.573.500	2.390.770	2.225.719	2.225.720	1.378.803	847.117	1.346.139	
16	Partea III-a CHELTUIELI SOCIAL-CULTURALE(cod65.10+66.10+67.10+6	6310	1.660.390	1.712.540	990.480	667.544	667.545	540.366	127.179	525.037	
17	Invatamant (cod 65.10.03+65.10.04+65.10.05+65.10.07+65.10.11	6510	1.660.390	1.712.540	990.480	667.544	667.545	540.366	127.179	525.037	
18	Invatamant prescolar si primar (cod 65.10.03.01+65.10.03.02)	651003	893.000	893.000	443.000	435.830	435.830	311.950	123.880	310.664	
19	Invatamant prescolar	65100301	893.000	893.000	443.000	435.830	435.830	311.950	123.880	310.664	
21	Invatamant secundar (cod 65.10.04.01 la 65.10.04.03)	651004	587.390	639.540	424.880	146.613	146.614	143.315	3.299	131.846	
22	Invatamant secundar inferior	65100401	104.130	104.130	68.130	32.849	32.849	29.550	3.299	21.798	
23	Invatamant secundar superior	65100402	535.410	535.410	356.750	113.764	113.765	113.765		110.048	
28	Servicii auxiliare pentru educatie (cod 65.10.11.03+65.10.11.30)	651011	180.000	180.000	122.600	85.101	85.101	85.101		82.527	
29	Internate si cantine pentru elevi	65101103	180.000	180.000	122.600	85.101	85.101	85.101		82.527	
63	Partea IV-a SERVICII DE DEZVOLTARE PUBLICA LOCCUNTE MEDIU SI APEI	6910	2.860.960	2.860.960	1.400.290	1.558.175	1.558.175	838.237	719.938	821.102	
64	Locuinte servicii si dezvoltare publica (cod 70.10.03+70.10.04+70.10.50)	7010	2.860.960	2.860.960	1.400.290	1.558.175	1.558.175	838.237	719.938	821.102	
68	Servicii si dezvoltare publica	701004	2.860.960	2.860.960	1.400.290	1.558.175	1.558.175	838.237	719.938	821.102	
98	CHELTUIELILE SECTIUNII DE FUNCTIONARE (cod	Y5010	4.447.090	4.447.090	2.274.470	2.210.177	2.210.178	1.363.061	847.117	1.339.752	
113	Partea III-a CHELTUIELI SOCIAL-CULTURALE(cod65.10+66.10+67.10+6	Y6310	1.586.130	1.586.130	874.180	662.002	662.003	524.824	127.179	518.812	
114	Invatamant (cod 65.10.03+65.10.04+65.10.05+65.10.07+65.10.11	Y6510	1.586.130	1.586.130	874.180	662.002	662.003	524.824	127.179	518.812	
115	Invatamant prescolar si primar (cod 65.10.03.01+65.10.03.02)	Y651003	893.000	893.000	443.000	435.830	435.830	311.950	123.880	310.664	
116	Invatamant prescolar	Y65100301	893.000	893.000	443.000	435.830	435.830	311.950	123.880	310.664	
118	Invatamant secundar (cod 65.10.04.01 la 65.10.04.03)	Y651004	513.130	513.130	308.580	131.071	131.072	127.773	3.299	125.621	
119	Invatamant secundar inferior	Y65100401	97.130	97.130	61.130	25.849	25.849	22.550	3.299	21.590	
120	Invatamant secundar superior	Y65100402	416.000	416.000	247.450	105.222	105.223	105.223		104.031	
125	Servicii auxiliare pentru educatie (cod 65.10.11.03+65.10.11.30)	Y651011	180.000	180.000	122.600	85.101	85.101	85.101		82.527	
126	Internate si cantine pentru elevi	Y65101103	180.000	180.000	122.600	85.101	85.101	85.101		82.527	
160	Partea IV-a SERVICII DE DEZVOLTARE PUBLICA LOCCUNTE MEDIU SI APEI	Y6910	2.860.960	2.860.960	1.400.290	1.558.175	1.558.175	838.237	719.938	820.940	
161	Locuinte,servicii si dezvoltare publica (cod 70.10.03+70.10.04+70.10.50)	Y7010	2.860.960	2.860.960	1.400.290	1.558.175	1.558.175	838.237	719.938	820.940	
165	Servicii si dezvoltare publica	Y701004	2.860.960	2.860.960	1.400.290	1.558.175	1.558.175	838.237	719.938	820.940	
193	CHELTUIELILE SECTIUNII DE DEZVOLTARE	Y5010	74.260	126.410	116.300	15.542	15.542	15.542		6.387	
208	Partea III-a CHELTUIELI SOCIAL-CULTURALE (cod 65.10 + 66.10 + 68.10)	Y6310	74.260	126.410	116.300	15.542	15,542	15,542		6,225	
209	Invatamant (cod 65.10.03+65.10.04+65.10.05+65.10.07+65.10.11	Y6510	74.260	126.410	116,300	15,542	15,542	15,542		6,225	

Anexa 6

CONTUL DE EXECUTIE
A BUGETULUI INSTITUTIILOR PUBLICE FINANTATE DIN VENITURI PROPRII SI SUBVENTIILOR (DE SUBORDONARE LOCALA) - VENITURI
 LA DATA 30.06.2017 --- SPITALUL DEJ

(lei)

Rand	Denumirea indicatorilor	Cod indicator	Prevederi bugetare		Drepturi constatate				Stingeri pe alte cai decat incasari	Drepturi constatate de incasat
			aprobate la finele perioadei de raportare	trimestriale cumulate	Total, din care:	din anii precedenti	din anul curent	incasari realizate		
1	TOTAL	X000110	39.348.730,00	19.132.220,00	20.507.464,00	1.926.759,00	18.580.705,00	18.336.566,00		2.108.313,00
2	VENITURILE SECTIUNII DE FUNCTIONARE(00.02+00.16+00.17)	000110	36.296.730,00	18.082.220,00	20.444.879,00	1.926.759,00	18.518.120,00	18.336.566,00		2.108.313,00
3	1. VENITURI CURENTE (cod 00.03+00.12)	0010	28.398.730,00	13.132.220,00	14.917.868,00	1.926.759,00	12.991.109,00	12.809.555,00		2.108.313,00
9	C.VENITURI NEFISCALE(00.13+00.14)	0012	28.398.730,00	13.132.220,00	14.917.868,00	1.926.759,00	12.991.109,00	12.809.555,00		2.108.313,00
10	C1. VENITURI DIN PROPRIETATE(cod 30.10)	0013	1.200,00	600,00	600,00		600,00	500,00		100,00
11	Venturi din proprietate (cod 30.10.05+30.10.09+30.10.50)	3010	1.200,00	600,00	600,00		600,00	500,00		100,00
12	Venturi din concesiuni si inchirieri	301005	1.200,00	600,00	600,00		600,00	500,00		100,00
13	Alte venituri din concesiuni si inchirieri de catre instituti pub	30100530	1.200,00	600,00	600,00		600,00	500,00		100,00
21	C2. VANZARI DE BUNURI SI SERVICII(33.10+34.10+35.10+36.10+37.10)	0014	28.997.530,00	13.131.620,00	14.917.268,00	1.926.759,00	12.990.509,00	12.809.055,00		2.108.213,00
22	Venturi din prestari de servicii si alte activitati(cod 33.10.05 la 33.10.50)	3310	28.639.530,00	13.373.620,00	14.917.268,00	1.926.759,00	12.990.509,00	12.809.055,00		2.108.213,00
24	Venturi din prestari de servicii	331008	379.800,00	239.400,00	474.295,00	257.860,00	216.435,00	174.325,00		289.970,00
32	Venturi din contractele incheiate cu casele de asigurari sociale de sanatate	331021	24.078.230,00	11.040.820,00	12.576.925,00	1.867.386,00	10.909.539,00	10.804.302,00		1.772.623,00
33	Venturi din contract.inchelate cu directiile de sanat publica alocate de la bug de stat	331030	3.649.000,00	1.587.400,00	1.456.714,00		1.456.714,00	1.456.714,00		
34	Venturi din contractele incheiate cu directiile de sanat publica alocate din ven proprii ale	331031	456.500,00	444.000,00	324.076,00		324.076,00	319.050,00		5.026,00
36	Alte venituri din prestari de servicii si alte activitati	331050	77.000,00	62.000,00	85.258,00	1.513,00	83.745,00	54.684,00		30.584,00
46	Transferuri voluntare, altele decat subventiile(cod 37.10.01+37.10.03+37.10.50)	3710	-242.000,00	-242.000,00						
48	Varsaminte din seclunua de functionare ptr finantarea sectiunii de dezvoltare a bugetului	371003	-242.000,00	-242.000,00						
50	OPERATIUNI FINANCIARE(40.10+41.10)	0016			921.686,00		921.686,00	921.686,00		

Rand	Denumirea indicatorilor	Cod indicator	Prevederi bugetare		Drepturi constatate			Incasari realizate	Stingeri pe alte cai decat incasari	Drepturi constatate de incasat
			aprobat la finele perioadei de raportare	trimestrale cumulate	Total, din care:	din anii precedenti	din anul curent			
54	Alte operatiuni financiare	4110			921.686,00		921.686,00	921.686,00		
55	Sume din excedentul anului precedent pt acoperirea golurilor temporare de casa	411006			921.686,00		921.686,00	921.686,00		
57	IV. SUBVENTII (cod 00.18)	0017	9.900.000,00	4.950.000,00	4.605.325,00		4.605.325,00	4.605.325,00		
58	SUBVENTII DE LA ALTE NIVELE ALE ADMINISTRATIEI PUBLICE(cod 42.10+43.10)	0018	9.900.000,00	4.950.000,00	4.605.325,00		4.605.325,00	4.605.325,00		
62	Subventii de la alte administratii (cod 43.10.09+43.10.10+43.10.15)	4310	9.900.000,00	4.950.000,00	4.605.325,00		4.605.325,00	4.605.325,00		
66	Subventii din bugetul Fondului national unic de asigurari sociale de sanatate pentru acoperirea VENITURILE SECTIUNII DE DEZVOLTARE (cod 00.02+00.15+00.17+45.10)- TOTAL	431033	9.900.000,00	4.950.000,00	4.605.325,00		4.605.325,00	4.605.325,00		
69	VENITURILE SECTIUNII DE DEZVOLTARE (cod 00.02+00.15+00.17+45.10)- TOTAL	000110	1.050.000,00	1.050.000,00	62.585,00		62.585,00	62.585,00		
70	I. VENITURI CURENTE (cod 00.12)	00012	242.000,00	242.000,00						
71	C.VENITURI NEFISCALE(cod 00.14)	0012	242.000,00	242.000,00						
72	C2.VANZARI DE BUNURI SI SERVICII(cod 37.10)	0014	242.000,00	242.000,00						
76	Transferuri voluntare altele decat subventiile(cod 37.10.04)	3710	242.000,00	242.000,00						
77	Varsaminte din sectiunea de functionare	371004	242.000,00	242.000,00						
78	II. VENITURI DIN CAPITAL (cod 39.10)	0015	8.000,00	8.000,00	7.708,00		7.708,00	7.708,00		
79	Venituri din valorificarea unor bunuri(cod 39.10.01+39.10.50)	3910	8.000,00	8.000,00	7.708,00		7.708,00	7.708,00		
81	Alte venituri din valorificarea unor bunuri	391050	8.000,00	8.000,00	7.708,00		7.708,00	7.708,00		
82	III. OPERATIUNI FINANCIARE(cod40.10)	0016			54.877,00		54.877,00	54.877,00		
83	Incasari din rambursarea imprumurilor acordate(40.10.15+40.10.16)	4010			54.877,00		54.877,00	54.877,00		
84	Sume utilizate din excedentul anului precedent pentru efectuarea de cheltuieli	401015			54.877,00		54.877,00	54.877,00		
85	Sume utilizate de administratiile locale din excedentul anului precedent ptr sect de	40101502			54.877,00		54.877,00	54.877,00		
87	IV SUBVENTII (cod 00.18)	0017	800.000,00	800.000,00						
88	Subventii de la alte nivele ale administratiei publice (cod 42.10+43.10)	0018	800.000,00	800.000,00						
93	Subventii de la alte administratii (cod 43.10.14+43.10.16+43.10.17+43.10.19+43.10.20)	4310	800.000,00	800.000,00						
94	Subventii de la bug. locale pentru finantarea cheltuielilor de capital din domeniul sanatatii	431014	800.000,00	800.000,00						

Rand	Denumirea indicatorilor	Cod indicator	Prevederi bugetare		Drepturi constatate			Incasari realizate	Stingeri pe alte cai decat incasari	Drepturi constatate de incasat
			aprobate la finele perioadei de raportare	trimestriale cumulate	Total, din care:	din anii precedenti	din anul curent			
Conducatorul institutiei										
Conducatorul compartiment financiar contabil										



DETALIEREA CHELTUIELILOR

F66 - CAP 66 SANATATE
LA DATA 30.06.2017 --- SPITALUL DEJ

Rand	Denumirea indicatorilor	Cod indicator	Credite de angajament	Credite bugetare				Plati efectuate	Ang. Legale de plati	Cheltuieli efective
				anuale aprobate la finele perioadei de raportare		Angajamente bugetare	Angajamente legale			
				anuale	trimestrale cumulate					
1	TOTAL CHELTUIELI (SECTIUNEA DE		40,325,290	40,325,290	20,108,780	20,105,780	17,728,592	16,907,559	821,033	17,660,882
2	SECTIUNEA DE FUNCTIONARE(01+79)		38,298,730	38,298,730	18,082,220	18,082,220	17,676,715	16,856,682	821,033	17,445,644
3	CHELTUIELI CURENTE(10+20+30+40+50+51SF+55SF+57+5	01	38,298,730	38,298,730	18,082,220	18,082,220	17,676,715	16,856,682	821,033	17,445,644
4	TITLUL I CHELTUIELI DE PERSONAL(cod 10.01 la 10.03)	10	30,931,600	30,931,600	14,333,100	14,333,100	14,333,100	13,998,692	334,408	14,027,099
5	Cheleiulii salariale in bani (cod 10.01.01 la 10.01.16+10.01.30)	1001	24,457,400	24,457,400	11,286,500	11,286,500	11,286,500	11,024,408	262,092	11,056,230
6	Salarii de baza	100101	14,929,900	14,929,900	6,770,000	6,770,000	6,770,000	6,608,611	164,389	6,591,489
9	Sporuri pentru conditii de munca	100105	3,868,000	3,868,000	1,859,000	1,859,000	1,859,000	1,841,976	17,024	1,868,942
10	Alte sporuri	100106	3,466,500	3,466,500	1,668,500	1,668,500	1,668,500	1,612,796	55,704	1,624,728
14	Fond aferent platii cu ora	100111	1,390,000	1,390,000	640,000	640,000	640,000	636,210	3,790	654,916
15	Indemnizatii platite unor persoane din afara unitatii	100112	730,000	730,000	310,000	310,000	310,000	294,905	15,095	281,562
20	Alte drepturi salariale in bani	100130	73,000	73,000	39,000	39,000	39,000	32,910	6,090	34,593
21	Cheleiulii salariale in natura (cod 10.02.01 la 10.02.30)	1002	1,337,000	1,337,000	486,000	486,000	486,000	464,360	21,640	457,202
22	Tichete de masa	100201	1,337,000	1,337,000	486,000	486,000	486,000	464,360	21,640	457,202
29	Contributii (cod 10.03.01 la 10.03.06)	1003	5,137,200	5,137,200	2,560,600	2,560,600	2,560,600	2,509,924	50,676	2,513,667
30	Contributii de asigurari sociale de stat	100301	3,600,000	3,600,000	1,776,000	1,776,000	1,776,000	1,753,375	22,625	1,758,757
31	Contributii de asigurari de somaj	100302	118,000	118,000	61,000	61,000	61,000	55,109	5,891	55,268
32	Contributii de asigurari sociale de sanatate	100303	1,164,000	1,164,000	567,000	567,000	587,000	573,130	13,870	574,785
33	Contributii de asigurari pentru accidente de munca si boii	100304	63,800	63,800	33,400	33,400	33,400	30,804	2,596	30,902
35	Contributii pt concedii si indemnizatii	100306	191,400	191,400	103,200	103,200	103,200	97,506	5,694	93,985
36	TITLUL II BUNURI SI SERVICII (cod 20.01 la 20.06+20.09 la	20	7,367,130	7,367,130	3,749,120	3,749,120	3,343,615	2,856,990	486,625	3,418,545
37	Bunuri si servicii (cod 20.01.01 la 20.01.09+20.01.30)	2001	2,646,500	2,646,500	1,384,900	1,384,900	1,294,082	1,104,020	150,062	1,223,432
38	Furnituri de birou	200101	46,000	46,000	23,500	23,500	22,560	7,891	14,669	16,200
39	Materiale pentru curatenie	200102	125,000	125,000	53,500	53,500	53,468	37,467	15,991	59,662
40	Incalziri, iluminat si forta motrica	200103	1,220,600	1,220,600	762,200	762,200	675,455	660,156	15,299	672,575
41	Apa, canal si salubritate	200104	338,000	338,000	169,000	169,000	139,883	117,323	22,560	135,948
42	Carburanti si lubrifianti	200105	8,900	8,900	4,700	4,700	2,866	2,695	171	2,969
45	Posta, telecomunicatii, radio, tv, internet	200108	44,000	44,000	23,000	23,000	19,945	19,945		19,928

Anexa 8.

46	Materiale si prestari de servicii cu caracter functional	200109	16,000	16,000	4,000	4,000	3,572	3,572	2,739
47	Alte bunuri si servicii pentru intretinere si functionare	200130	848,000	848,000	345,000	345,000	336,343	254,971	313,391
48	Reparatii curente	2002	50,000	50,000	20,000	20,000	12,493	12,493	12,493
49	Hrana (cod 20.03.01+20.03.02)	2003	665,000	665,000	335,000	335,000	311,427	261,947	49,480
50	Hrana pentru oameni	200301	665,000	665,000	335,000	335,000	311,427	261,947	326,209
52	Medicamente si materiale sanitare(cod 20.04.01 la 20.04.04)	2004	3,530,630	3,530,630	1,739,220	1,739,220	1,520,946	1,272,108	326,209
53	Medicamente	200401	2,080,720	2,080,720	972,720	972,720	858,188	788,333	1,604,129
54	Materiale sanitare	200402	605,500	605,500	339,500	339,500	272,901	173,111	950,695
55	Reactivi	200403	737,910	737,910	383,000	383,000	355,993	290,698	246,562
56	Dezinfectanti	200404	106,500	106,500	44,000	44,000	33,864	19,966	37,4752
57	Bunuri de natura obiectelor de inventar (cod 20.05.01 la	2005	185,000	185,000	87,000	87,000	81,438	43,619	32,120
60	Alte obiecte de inventar	200530	185,000	185,000	87,000	87,000	81,438	43,619	156,989
61	Deplasari, detasari, transferari (cod 20.06.01+20.06.02)	2006	12,000	12,000	3,000	3,000	626	626	156,989
62	Deplasari interne, detasari, transferari	200601	12,000	12,000	3,000	3,000	626	626	626
66	Carti, publicatii si materiale documentare	2011	6,500	6,500	4,000	4,000	3,015	2,894	626
67	Consultanta si expertiza	2012	20,000	20,000	15,000	15,000	11,104	11,104	3,015
68	Pregatire profesionala	2013	15,000	15,000	6,000	6,000	950	950	11,104
69	Protectia muncii	2014	10,000	10,000	8,000	8,000	4,402	4,402	950
83	Alte cheltuieli (cod 20.30.01 la	2030	226,500	226,500	147,000	147,000	143,132	142,827	4,402
91	Alte cheltuieli cu bunuri si servicii	203030	226,500	226,500	147,000	147,000	143,132	142,827	305
156	OPERATIUNI FINANCIARE (COD 80+81)	79							75,196
160	TITLUL XVI RAMBURSARI DE CREDITE (COD 81.01+81.02)	81							
161	Rambursari de credite externe (cod 81.01.01 la 81.01.06)	8101							
162	Rambursari de credite externe contractate de ordonatorii de	810101							
179	SECTIUNEA DE DEZVOLTARE(cod 51+55+56+58+70+81)								
330	CHELTUIELI DE CAPITAL (cod 71+72+75)	70	2,026,560	2,026,560	2,026,560	2,026,560	54,877	54,877	215,238
331	TITLUL XII ACTIVE NEFINANCIARE (cod 71.01la 71.03)	71	2,026,560	2,026,560	2,026,560	2,026,560	54,877	54,877	215,238
332	Active fixe (cod 71.01.01 la 71.01.03+71.01.30)	7101	1,070,000	1,070,000	1,070,000	1,070,000	10,153	10,153	215,238
333	Constructii	710101							170,514
334	Masini, echipamente si mijloace de transport	710102	1,070,000	1,070,000	1,070,000	1,070,000	10,153	10,153	29
335	Mobilier, aparatura birou si alte active corporale	710103							155,801
336	Alte active fixe	710130							6,202
337	Reparatii capitale aferente activelor fixe	7103	966,560	966,560	966,560	966,560	44,724	44,724	8,252
350	TITLUL XX REZERVE,EXCEDENT/DEFICIT								44,724
353	Deficit	9301	-976,560	-976,560	-976,560	-976,560			
354	Deficitul secturii de dezvoltare	930197	976,560	976,560	976,560	976,560			

Conducatorul institutiei

Conducatorul compartimentului financiar contabil